

Cuenta Pública 2026

Indicadores de Resultados

Al 31 de marzo de 2026

(Pesos)


Ente Público: INSTITUTO YUCATECO DE EMPRENDEDORES

Mediante DECRETO NUMERO 229 publicado el 17 de noviembre de 1999 y modificado por el DECRETO NUMERO 103 publicado el 26 de agosto de 2013 ambos en el Diario Oficial del Estado, se crea el Instituto Yucateco de Emprendedores (IYEM), Organismo Público Descentralizado del Gobierno del Estado de Yucatán sectorizado a la Secretaría de Fomento Económico y del Trabajo.

El Instituto Yucateco de Emprendedores tiene por objeto desarrollar, proponer y ejecutar políticas públicas de apoyo al desarrollo de los artesanos, emprendedores, micro y pequeñas empresas, e impulso a la innovación y calidad de las mismas, para elevar su competitividad y propiciar su crecimiento económico, así como el del estado.

En cumplimiento a lo dispuesto en los artículos 46, fracción III, inciso b y 52 de la Ley General de Contabilidad Gubernamental, en relación a PUBLICAR LOS INDICADORES DE RESULTADOS, se señala:

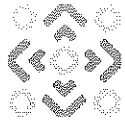
# INDICADOR	ÁREA QUE APORTA DATOS	OBJETIVO	NOMBRE INDICADOR	TEMPORALIDAD	FORMULA	Trimestre 1	Trimestre 2	Trimestre 3	Trimestre 4	Anual
25918	Herencia Viva	Servicios de comercialización de productos para la población emprendedor a y artesanal otorgados.	Porcentaje de servicio de comercialización de productos otorgados.	Trimestral	Total de personas emprendedoras y artesanas que accedieron al servicio de comercialización. Total de personas emprendedoras y artesanas que solicitaron un servicio de comercialización.	92.68				




25019	Artesanías y Herencia Viva	Participación en ferias o bazares para el impulso de la comercialización de los productos emprendedores y artesanos.	Porcentaje de participación en eventos de comercialización.	Semestral	Total de eventos de comercialización asistidos.	No Disponible					
					Total de eventos de comercialización programados.						
24594	Comunicación	Promoción en medios digitales de los productos de emprendedores a través de la plataforma de impulso de comercialización.	Porcentaje de publicaciones realizadas.	Trimestral	Total de publicaciones realizadas.	126.67					
					Total de publicaciones programadas.						
25891	Artesanal	Apoyos económicos para la población emprendedora y artesanal otorgados.	Porcentaje de apoyos económicos por convocatoria otorgados.	Semestral	Total de población emprendedora y artesanal que recibe un apoyo económico por convocatoria.	No Disponible					
					Total de población emprendedora y artesanal que solicitó un apoyo económico por convocatoria.						
25020	Artesanal	Publicación de convocatorias de apoyos económicos a la población	Porcentaje de convocatorias de apoyos económicos publicadas.	Trimestral	Total de convocatorias realizadas.	100					
					Total de convocatorias programadas.						



25021		emprendedor a y artesanal.	Porcentaje de solicitudes completas recibidas.	Semestral	Total de solicitudes completas recibidas. Total de solicitudes recibidas.	No Disponible					
25892	Actívate (Transformate , Distingúete y Digitalízate) Reactivate	Apoyo en especie para la población emprendedor a y artesanal otorgados.	Porcentaje de apoyos en especie otorgado.	Semestral	Total de población emprendedora y artesanal que recibe un apoyo en especie por convocatoria. Total de población emprendedora y artesanal que solicitó un apoyo en especie por convocatoria.	No Disponible					
25315	Actívate (Transformate , Distingúete y Digitalízate) Reactivate	Publicación de convocatorias de apoyos en especie para la población emprendedor a y artesanal.	Porcentaje de convocatorias de apoyos en especie publicadas.	Trimestral	Total de convocatorias realizadas. Total de convocatorias programadas.	0					
25919	Actívate (Transformate , Distingúete y Digitalízate) Reactivate	Análisis de solicitudes de apoyos en especie por convocatoria para la población emprendedor a y artesanal.	Porcentaje de solicitudes completas recibidas.	Semestral	Total de solicitudes completas recibidas. Total de solicitudes recibidas.	No Disponible					
25893	Todo Emprendimiento, Impulsate, Fusión Viva, CIDY	Capacitaciones para la población emprendedor a y artesanal impartidas.	Porcentaje de capacitaciones impartidas.	Trimestral	Número de capacitaciones impartidas. Número de capacitaciones programadas.	98.80					



25316	Todo Emprendimiento, Impulsate, Fusión Viva, CIDY	Atención de las necesidades de capacitación.	Porcentaje de atención a necesidades de capacitación identificadas.	Semestral	Número de necesidades de capacitación atendidas.	No Disponible				
					Total de necesidades de capacitación identificadas.					
25920	Comunicación # alcance de difusión y # de Asistentes aportan Todos	Difusión de programas de capacitación.	Tasa de conversión de difusión a participación en capacitaciones.	Trimestral	Número de personas asistentes a la capacitación.	100				
					Número de personas alcanzadas promedio por la difusión.					
25894	Impulsate, Incubate, Transformate	Asesoría a la población emprendedor a y artesanal en temas de emprendimiento y desarrollo artesanal otorgadas.	Porcentaje de asesorías otorgadas.	Anual	Total de población emprendedora y artesanal que recibieron una asesoría.	No Disponible				
					Total de población emprendedora y artesanal que solicitaron una asesoría.					
25299	Incubate, Transformate e Impulsate	Elaboración de diagnóstico de necesidades.	Porcentaje de avance del diagnóstico de necesidades.	Trimestral	Número de entregables completados.	0				
					Número total de entregables.					
25300	Incubate, Transformate e Impulsate	Diseño del plan de asesorías.	Porcentaje de avance del diseño del plan de asesorías.	Trimestral	Número de entregables completados.	0				
					Número total de entregables.					



25898	CREA	Créditos para la población emprendedor a y artesanal otorgados.	Porcentaje de la población emprendedora y artesanal que recibieron créditos.	Semestral	Total de personas emprendedoras y artesanas que solicitaron un crédito.	No Disponible				
					Total de personas emprendedoras y artesanas que recibieron un crédito.					
25307	CREA	Créditos para la población emprendedor a y artesanal otorgados.	Porcentaje de la población emprendedora y artesanal que recibieron créditos.	Anual	Porcentaje de emprendimientos innovadores y/o sostenibles generados	No Disponible				
25897	CREA	Créditos para la población emprendedor a y artesanal otorgados.	Porcentaje de la población emprendedora y artesanal que recibieron créditos.	Semestral	Promedio del monto de crédito otorgado	No Disponible				
25318	CREA	Publicación de convocatorias de créditos para la población emprendedor a y artesanal.	Porcentaje de convocatorias de créditos publicadas.	Trimestral	Total de convocatorias realizadas.	100				
					Total de convocatorias programadas.					
25921	CREA	Elaboración de análisis del comportamiento de la cartera.	Porcentaje de cartera vencida.	Trimestral	Monto total acumulado de créditos no devueltos.	156.67				
					Monto total acumulado de créditos otorgados.					
25899	Impulsate, Todo Emprendimie	Eventos para la población emprendedor	Porcentaje de eventos realizados.	Trimestral	Numero de eventos programadas.	93.75				



	nto, Emergente, Interhubs, Encuentro de Negocios, Premio Estatad del Emprendimie nto	a y artesanal realizados.			Numero de eventos realizados					
25320	Impulsate, Todo Emprendimie nto, Emergente, Interhubs, Encuentro de Negocios, Premio Estatad del Emprendimie nto	Participación del ecosistema emprendedor en la organización de eventos.	Porcentaje de participación de las organizaciones del ecosistema emprendedor.	Trimestral	Total de organizaciones del ecosistema emprendedor participante	100.00				
					Total de organizaciones del ecosistema emprendedor identificados					
25922	Impulsate, Todo Emprendimie nto, Emergente, Interhubs, Encuentro de Negocios, Premio Estatad del Emprendimie nto	Participación de municipios en eventos de vinculación comercial para emprendedor es.	Promedio de municipios por región con eventos realizados.	Trimestral	Total de municipios con eventos realizados.	6.57				
					Número total de regiones del estado atendidas.					
25903	Nódico	Espacios físicos para la población emprendedor a y artesanal otorgados.	Porcentaje de ocupación de los espacios físicos otorgados.	Semestral	Número de espacios utilizados.	No Disponible				
					Números de espacios disponibles.					



25321	Comunicación y Nódico	Promoción en medios digitales de los espacios físicos.	Porcentaje de publicaciones realizadas.	Trimestral	Total de publicaciones realizadas.	156.67				
					Total de publicaciones programadas.					
25322	Nódico	Membresías otorgadas.	Porcentaje de membresías otorgadas.	Trimestral	Total de membresías otorgadas.	14.29				
					Total de membresías disponibles.					
25309	Taller Creativo, CIDY	Servicios de diseño y fabricación para la población emprendedor a y artesanal otorgados.	Porcentaje de servicios de diseño y fabricación otorgados.	Trimestral	Total de personal emprendedoras y artesanas que accedieron al servicio de diseño y fabricación	100.00				
					Total de personas emprendedoras y artesanas que solicitaron algún servicio de diseño y fabricación.					
25323	Taller Creativo, CIDY	Diseño de prototipado para la población emprendedor a y artesanal otorgados.	Porcentaje de servicio técnico de prototipado otorgado.	Trimestral	Total de diseños otorgados.	100.00				
					Total de diseños solicitados.					
25324	Taller Creativo, CIDY	Fabricación de prototipados para la población emprendedor a y artesanal otorgados.	Porcentaje de prototipos fabricados.	Trimestral	Total de prototipos fabricados otorgados.	100.00				
					Total de diseños en prototipos otorgados.					



Bajo protesta de decir verdad declaramos que los Estados Financieros y sus Notas, son razonablemente correctos y son responsabilidad del emisor.

CP. JESUS MARIA DEL SOCORRO HERNANDEZ
JEFA DE FINANZAS

LA. SALVADOR ANTONIO VITELLI MACIAS
DIRECTOR GENERAL