


DESARROLLO MAYA  
**YUCATÁN**  
GOBIERNO DEL ESTADO | 2024 - 2030

**IYEM**  
INSTITUTO YUCATECO  
DE EMPRENDEDORES



# INSTITUTO YUCATECO DE EMPRENDEDORES

## ESTADOS FINANCIEROS PRESUPUESTALES Y PROGRAMATICOS MES: ENERO 2026



RENACIMIENTO MAYA  
**YUCATÁN**  
GOBIERNO DEL ESTADO | 2024 - 2030

**IYEM**  
INSTITUTO YUCATECO  
DE EMPRENDEDORES



# INSTITUTO YUCATECO DE EMPRENDEDORES

## INFORMES FINANCIEROS MES: ENERO 2026



Ente Público: INSTITUTO YUCATECO DE EMPRENDEDORES  
 Estado de Actividades  
 Del 1o. de enero al 31 de enero de 2026  
 (Cifras en Pesos)

| CONCEPTO   | 2025                  | 2024                   |
|--|-----------------------|------------------------|
| <b>INGRESOS Y OTROS BENEFICIOS</b>   |                       |                        |
| Ingresos de Gestión  | \$198,130.99          | \$4,983,059.02         |
| Impuestos  | \$0.00                | \$0.00                 |
| Cuotas y Aportaciones de Seguridad Social  | \$0.00                | \$0.00                 |
| Contribuciones de Mejoras  | \$0.00                | \$0.00                 |
| Derechos   | \$0.00                | \$0.00                 |
| Productos  | \$25,344.93           | \$350,497.97           |
| Aprovechamientos   | \$0.00                | \$0.00                 |
| Ingresos por Venta de Bienes y Prestación de Servicios   | \$172,786.06          | \$4,632,561.05         |
| Participaciones, Aportaciones, Convenios, Incentivos Derivados de la Colaboración Fiscal, Fondos Distintos de Aportaciones, Transferencias, Asignaciones, Subsidios y Subvenciones, y Pensiones y Jubilaciones | \$1,754,296.50        | \$63,681,490.57        |
| Participaciones, Aportaciones, Convenios, Incentivos Derivados de la Colaboración Fiscal y Fondos Distintos de Aportaciones  | \$0.00                | \$0.00                 |
| Transferencias, Asignaciones, Subsidios y Subvenciones, y Pensiones y Jubilaciones   | \$1,754,296.50        | \$63,681,490.57        |
| Otros Ingresos y Beneficios  | \$3,213.13            | \$284,131.80           |
| Ingresos Financieros   | \$0.00                | \$0.00                 |
| Incremento por Variación de Inventarios  | \$0.00                | \$0.00                 |
| Disminución del Exceso de Estimaciones por Pérdida o Deterioro u Obsolescencia   | \$0.00                | \$0.00                 |
| Disminución del Exceso de Provisiones  | \$0.00                | \$0.00                 |
| Otros Ingresos y Beneficios Varios   | \$3,213.13            | \$284,131.80           |
| <b>Total Ingresos y Otros Beneficios</b>   | <b>\$1,955,640.62</b> | <b>\$68,948,681.39</b> |
| <b>GASTOS Y OTRAS PÉRDIDAS</b>   |                       |                        |
| Gastos de Funcionamiento   | \$1,927,422.40        | \$55,089,149.35        |
| Servicios Personales   | \$1,480,101.59        | \$21,802,449.13        |
| Materiales y Suministros   | \$29,396.33           | \$5,242,925.82         |
| Servicios Generales  | \$417,924.48          | \$28,043,774.40        |
| Transferencias, Asignaciones, Subsidios y Otras Ayudas   | \$0.00                | \$9,896,040.65         |
| Transferencias Internas y Asignaciones al Sector Público   | \$0.00                | \$0.00                 |
| Transferencias al Resto del Sector Público   | \$0.00                | \$0.00                 |
| Subsidios y Subvenciones   | \$0.00                | \$9,084,194.29         |
| Ayudas Sociales  | \$0.00                | \$811,846.36           |
| Pensiones y Jubilaciones   | \$0.00                | \$0.00                 |
| Transferencias a Fideicomisos, Mandatos y Contratos Análogos   | \$0.00                | \$0.00                 |
| Transferencias a la Seguridad Social   | \$0.00                | \$0.00                 |
| Donativos  | \$0.00                | \$0.00                 |
| Transferencias al Exterior   | \$0.00                | \$0.00                 |
| Participaciones y Aportaciones   | \$0.00                | \$0.00                 |
| Participaciones  | \$0.00                | \$0.00                 |
| Aportaciones   | \$0.00                | \$0.00                 |
| Convenios  | \$0.00                | \$0.00                 |
| Intereses, Comisiones y Otros Gastos de la Deuda Pública   | \$0.00                | \$0.00                 |
| Intereses de la Deuda Pública  | \$0.00                | \$0.00                 |
| Comisiones de la Deuda Pública   | \$0.00                | \$0.00                 |
| Gastos de la Deuda Pública   | \$0.00                | \$0.00                 |
| Costo por Coberturas   | \$0.00                | \$0.00                 |
| Apoyos Financieros   | \$0.00                | \$0.00                 |
| Otros Gastos y Pérdidas Extraordinarias  | \$46,702.21           | \$564,710.10           |
| Estimaciones, Depreciaciones, Deterioros, Obsolescencia y Amortizaciones   | \$46,702.21           | \$564,710.10           |
| Provisiones  | \$0.00                | \$0.00                 |
| Disminución de Inventarios   | \$0.00                | \$0.00                 |
| Otros Gastos   | \$0.00                | \$0.00                 |
| Inversión Pública  | \$0.00                | \$0.00                 |
| Inversión Pública no Capitalizable   | \$0.00                | \$0.00                 |
| <b>Total de Gastos y Otras Pérdidas</b>  | <b>\$1,974,124.61</b> | <b>\$65,549,900.10</b> |
| <b>Resultado del Ejercicio (Ahorro/Desahorro)</b>  | <b>-\$18,483.99</b>   | <b>\$3,398,781.29</b>  |

Bajo protesta de decir la verdad declaramos que los Estados Financieros y sus notas son razonablemente correctos y responsabilidad del emisor.

CP. JESUS MARIA DEL SOCORRO HERNANDEZ  
JEFA DE FINANZAS


LA SALVADOR ANTONIO VITELLI MACIAS  
DIRECTOR GENERAL



Ente Público: INSTITUTO YUCATECO DE EMPRENDEDORES  
 Estado de Situación Financiera  
 Al 31 de enero de 2026  
 (Cifras en Pesos)

|   | 2025                   | 2024                   |   | 2025                   | 2024                   |
|---|------------------------|------------------------|---|------------------------|------------------------|
| <b>ACTIVO</b>   |                        |                        | <b>PASIVO</b>   |                        |                        |
| <b>Activo Circulante</b>                                      |                        |                        | <b>Pasivo Circulante</b>  |                        |                        |
| Efectivo y Equivalentes                                       | \$11,983,369.50        | \$12,829,401.01        | Cuentas por Pagar a Corto Plazo   | \$6,741,652.47         | \$7,342,363.24         |
| Derechos a Recibir Efectivo o Equivalentes                    | \$13,753,797.12        | \$14,037,760.39        | Documentos por Pagar a Corto Plazo  | \$0.00                 | \$0.00                 |
| Derechos a Recibir Bienes o Servicios                         | \$1,611.00             | \$1,611.00             | Porción a Corto Plazo de la Deuda Pública a Largo Plazo                             | \$0.00                 | \$0.00                 |
| Inventarios   | \$0.00                 | \$0.00                 | Titulos y Valores a Corto Plazo   | \$0.00                 | \$0.00                 |
| Almacenes   | \$0.00                 | \$0.00                 | Pasivos Diferidos a Corto Plazo   | \$0.00                 | \$0.00                 |
| Estimación por Pérdida o Deterioro de Activos Circulantes     | \$0.00                 | \$0.00                 | Fondos y Bienes de Terceros en Garantía y/o Administración a Corto Plazo            | \$0.00                 | \$0.00                 |
| Otros Activos Circulantes                                     | \$0.00                 | \$0.00                 | Provisiones a Corto Plazo   | \$0.00                 | \$0.00                 |
| <b>Total de Activos Circulantes</b>                           | <b>\$25,738,777.62</b> | <b>\$26,868,772.40</b> | Otros Pasivos a Corto Plazo   | \$24,163.03            | \$22,942.58            |
| <b>Activo No Circulante</b>                                   |                        |                        | <b>Total de Pasivos Circulantes</b>   | <b>\$6,765,815.50</b>  | <b>\$7,365,305.82</b>  |
| Inversiones Financieras a Largo Plazo                         | \$0.00                 | \$0.00                 | <b>Pasivo No Circulante</b>   |                        |                        |
| Derechos a Recibir Efectivo o Equivalentes a Largo Plazo      | \$0.00                 | \$0.00                 | Cuentas por Pagar a Largo Plazo   | \$0.00                 | \$0.00                 |
| Bienes Inmuebles, Infraestructura y Construcciones en Proceso | \$522,686.49           | \$522,686.49           | Documentos por Pagar a Largo Plazo  | \$0.00                 | \$0.00                 |
| Bienes Muebles  | \$5,731,831.94         | \$5,731,831.94         | Deuda Pública a Largo Plazo   | \$0.00                 | \$0.00                 |
| Activos Intangibles   | \$0.00                 | \$0.00                 | Pasivos Diferidos a Largo Plazo   | \$0.00                 | \$0.00                 |
| Depreciación, Deterioro y Amortización Acumulada de Bienes    | -\$3,320,616.28        | -\$3,273,914.07        | Fondos y Bienes de Terceros en Garantía y/o Administración a Largo Plazo            | \$0.00                 | \$0.00                 |
| Activos Diferidos   | \$0.00                 | \$0.00                 | Provisiones a Largo Plazo   | \$0.00                 | \$0.00                 |
| Estimación por Pérdida o Deterioro de Activos no Circulantes  | \$0.00                 | \$0.00                 | <b>Total de Pasivos No Circulantes</b>  | <b>\$0.00</b>          | <b>\$0.00</b>          |
| Otros Activos no Circulantes                                  | \$0.00                 | \$0.00                 | <b>Total del Pasivo</b>   | <b>\$6,765,815.50</b>  | <b>\$7,365,305.82</b>  |
| <b>Total de Activos No Circulantes</b>                        | <b>\$2,933,902.15</b>  | <b>\$2,980,604.36</b>  | <b>HACIENDA PÚBLICA / PATRIMONIO</b>  |                        |                        |
| <b>Total del Activo</b>                                       | <b>\$28,672,679.77</b> | <b>\$29,849,376.76</b> | Hacienda Pública / Patrimonio Contribuido   | \$34,906,063.62        | \$34,906,063.62        |
|   |                        |                        | Aportaciones  | \$34,906,063.62        | \$34,906,063.62        |
|   |                        |                        | Donaciones de Capital   | \$0.00                 | \$0.00                 |
|   |                        |                        | Actualización de la Hacienda Pública/Patrimonio                                     | \$0.00                 | \$0.00                 |
|   |                        |                        | Hacienda Pública / Patrimonio Generado  | -\$12,999,199.35       | -\$12,421,992.68       |
|   |                        |                        | Resultado del Ejercicio (Ahorro/Desahorro)  | -\$18,483.99           | \$3,398,781.29         |
|   |                        |                        | Resultados de Ejercicios Anteriores   | \$23,997,883.18        | \$21,156,714.57        |
|   |                        |                        | Revalúos  | \$0.00                 | \$0.00                 |
|   |                        |                        | Reservas  | \$0.00                 | \$0.00                 |
|   |                        |                        | Rectificaciones de Resultados de Ejercicios Anteriores                              | -\$36,978,598.54       | -\$36,977,488.54       |
|   |                        |                        | <b>Exceso o Insuficiencia en la Actualización de la Hacienda Pública/Patrimonio</b> | <b>\$0.00</b>          | <b>\$0.00</b>          |
|   |                        |                        | Resultado por Posición Monetaria  | \$0.00                 | \$0.00                 |
|   |                        |                        | Resultado por Tenencia de Activos no Monetarios                                     | \$0.00                 | \$0.00                 |
|   |                        |                        | <b>Total Hacienda Pública / Patrimonio</b>  | <b>\$21,906,864.27</b> | <b>\$22,484,070.94</b> |
|   |                        |                        | <b>Total del Pasivo y Hacienda Pública / Patrimonio</b>                             | <b>\$28,672,679.77</b> | <b>\$29,849,376.76</b> |

Bajo protesta de decir la verdad declaramos que los Estados Financieros y sus notas son razonablemente correctos y responsabilidad del emisor.

  
 CP. JESUS MARIA DEL SOCORRO HERNANDEZ  
 JEFA DE FINANZAS

  
 LA. SALVADOR ANTONIO VITELLI MACIAS  
 DIRECTOR GENERAL



Ente Público: INSTITUTO YUCATECO DE EMPRENDEDORES  
 Estado de Flujos de Efectivo  
 Del 1o. de enero al 31 de enero de 2026  
 (Cifras en Pesos)

|   | 2026                   | 2025                   |
|---|------------------------|------------------------|
| <b>Flujos de Efectivo de las Actividades de Operación</b>   |                        |                        |
| Origen  | \$1,955,640.62         | \$71,937,027.26        |
| Impuestos   | \$0.00                 | \$0.00                 |
| Cuotas y Aportaciones de Seguridad Social   | \$0.00                 | \$0.00                 |
| Contribuciones de Mejoras   | \$0.00                 | \$0.00                 |
| Derechos  | \$0.00                 | \$0.00                 |
| Productos   | \$25,344.93            | \$350,497.97           |
| Aprovechamientos  | \$0.00                 | \$0.00                 |
| Ingresos por Venta de Bienes y Prestación de Servicios  | \$175,999.19           | \$4,916,692.85         |
| Participaciones, Aportaciones, Convenios, Incentivos Derivados de la Colaboración Fiscal y Fondos Distintos de Aportaciones | \$0.00                 | \$0.00                 |
| Transferencias, Asignaciones, Subsidios y Subvenciones, y Pensiones y Jubilaciones  | \$1,754,296.50         | \$63,681,490.57        |
| Otros Orígenes de Operación   | \$0.00                 | \$2,988,345.87         |
| <b>Aplicación</b>   | <b>\$2,801,672.13</b>  | <b>\$64,546,539.27</b> |
| Servicios Personales  | \$1,290,174.15         | \$21,783,638.31        |
| Materiales y Suministros  | \$29,396.33            | \$5,217,089.82         |
| Servicios Generales   | \$354,317.48           | \$27,741,310.49        |
| Transferencias Internas y Asignaciones al Sector Público  | \$0.00                 | \$0.00                 |
| Transferencias al Resto del Sector Público  | \$0.00                 | \$0.00                 |
| Subsidios y Subvenciones  | \$0.00                 | \$8,992,654.29         |
| Ayudas Sociales   | \$0.00                 | \$811,846.36           |
| Pensiones y Jubilaciones  | \$0.00                 | \$0.00                 |
| Transferencias a Fideicomisos, Mandatos y Contratos Análogos  | \$0.00                 | \$0.00                 |
| Transferencias a la Seguridad Social  | \$0.00                 | \$0.00                 |
| Donativos   | \$0.00                 | \$0.00                 |
| Transferencias al Exterior  | \$0.00                 | \$0.00                 |
| Participaciones   | \$0.00                 | \$0.00                 |
| Aportaciones  | \$0.00                 | \$0.00                 |
| Convenios   | \$0.00                 | \$0.00                 |
| Otras Aplicaciones de Operación   | \$1,127,784.17         | \$0.00                 |
| <b>Flujos Netos de Efectivo por Actividades de Operación</b>  | <b>-\$846,031.51</b>   | <b>\$7,390,487.99</b>  |
| <b>Flujos de Efectivo de las Actividades de Inversión</b>   |                        |                        |
| Origen  | \$0.00                 | \$0.00                 |
| Bienes Inmuebles, Infraestructura y Construcciones en Proceso   | \$0.00                 | \$0.00                 |
| Bienes Muebles  | \$0.00                 | \$0.00                 |
| Otros Orígenes de Inversión   | \$0.00                 | \$0.00                 |
| <b>Aplicación</b>   | <b>\$0.00</b>          | <b>\$1,274,482.93</b>  |
| Bienes Inmuebles, Infraestructura y Construcciones en Proceso   | \$0.00                 | \$0.00                 |
| Bienes Muebles  | \$0.00                 | \$274,482.93           |
| Otras Aplicaciones de Inversión   | \$0.00                 | \$1,000,000.00         |
| <b>Flujos Netos de Efectivo por Actividades de Inversión</b>  | <b>\$0.00</b>          | <b>-\$1,274,482.93</b> |
| <b>Flujos de Efectivo de las Actividades de Financiamiento</b>  |                        |                        |
| Origen  | \$0.00                 | \$0.00                 |
| Endeudamiento Neto  | \$0.00                 | \$0.00                 |
| Interno   | \$0.00                 | \$0.00                 |
| Externo   | \$0.00                 | \$0.00                 |
| Otros Orígenes de Financiamiento  | \$0.00                 | \$0.00                 |
| <b>Aplicación</b>   | <b>\$0.00</b>          | <b>\$0.00</b>          |
| Servicios de la Deuda   | \$0.00                 | \$0.00                 |
| Interno   | \$0.00                 | \$0.00                 |
| Externo   | \$0.00                 | \$0.00                 |
| Otras Aplicaciones de Financiamiento  | \$0.00                 | \$0.00                 |
| <b>Flujos Netos de Efectivo por Actividades de Financiamiento</b>   | <b>\$0.00</b>          | <b>\$0.00</b>          |
| <b>Incremento/Disminución Neta en el Efectivo y Equivalentes al Efectivo</b>  | <b>-\$846,031.51</b>   | <b>\$6,116,005.06</b>  |
| <b>Efectivo y Equivalentes al Efectivo al Inicio del Ejercicio</b>  | <b>\$12,829,401.01</b> | <b>\$6,713,395.95</b>  |
| <b>Efectivo y Equivalentes al Efectivo al Final del Ejercicio</b>   | <b>\$11,983,369.50</b> | <b>\$12,829,401.01</b> |

Bajo protesta de decir la verdad declaramos que los Estados Financieros y sus notas son razonablemente correctos y responsabilidad del emisor.

CP. JESÚS MARÍA DEL SOCORRO HERNÁNDEZ  
 JEFA DE FINANZAS

LA. SALVADOR ANTONIO VITELLI MACÍAS  
 DIRECTOR GENERAL



Ente Público: INSTITUTO YUCATECO DE EMPEÑADORES  
Estado de Cambios en la Situación Financiera  
Del 1o. de enero al 31 de enero de 2026  
(Cifras en Pesos)

| Concepto   | Cifras                | Anterior              |
|--|-----------------------|-----------------------|
| <b>ACTIVO</b>  | <b>\$1,176,696.99</b> | <b>\$0.00</b>         |
| Activo Circulante  | \$1,129,994.78        | \$0.00                |
| Efectivo y Equivalentes  | \$846,031.51          | \$0.00                |
| Derechos a Recibir Efectivo o Equivalentes                                   | \$283,963.27          | \$0.00                |
| Derechos a Recibir Bienes o Servicios  | \$0.00                | \$0.00                |
| Inventarios  | \$0.00                | \$0.00                |
| Almacenes  | \$0.00                | \$0.00                |
| Estimación por Pérdida o Deterioro de Activos Circulantes                    | \$0.00                | \$0.00                |
| Otros Activos Circulantes  | \$0.00                | \$0.00                |
| Activo No Circulante   | \$46,702.21           | \$0.00                |
| Inversiones Financieras a Largo Plazo  | \$0.00                | \$0.00                |
| Derechos a Recibir Efectivo o Equivalentes a Largo Plazo                     | \$0.00                | \$0.00                |
| Bienes Inmuebles, Infraestructura y Construcciones en Proceso                | \$0.00                | \$0.00                |
| Bienes Muebles   | \$0.00                | \$0.00                |
| Activos Intangibles  | \$0.00                | \$0.00                |
| Depreciación, Deterioro y Amortización Acumulada de Bienes                   | \$46,702.21           | \$0.00                |
| Activos Diferidos  | \$0.00                | \$0.00                |
| Estimación por Pérdida o Deterioro de Activos no Circulantes                 | \$0.00                | \$0.00                |
| Otros Activos no Circulantes   | \$0.00                | \$0.00                |
| <b>PASIVO</b>  | <b>\$1,220.45</b>     | <b>\$600,710.77</b>   |
| Pasivo Circulante  | \$1,220.45            | \$600,710.77          |
| Cuentas por Pagar a Corto Plazo  | \$0.00                | \$600,710.77          |
| Documentos por Pagar a Corto Plazo   | \$0.00                | \$0.00                |
| Porción a Corto Plazo de la Deuda Pública a Largo Plazo                      | \$0.00                | \$0.00                |
| Títulos y Valores a Corto Plazo  | \$0.00                | \$0.00                |
| Pasivos Diferidos a Corto Plazo  | \$0.00                | \$0.00                |
| Fondos y Bienes de Terceros en Garantía y/o Administración a Corto Plazo     | \$0.00                | \$0.00                |
| Provisiones a Corto Plazo  | \$0.00                | \$0.00                |
| Otros Pasivos a Corto Plazo  | \$1,220.45            | \$0.00                |
| Pasivo No Circulante   | \$0.00                | \$0.00                |
| Cuentas por Pagar a Largo Plazo  | \$0.00                | \$0.00                |
| Documentos por Pagar a Largo Plazo   | \$0.00                | \$0.00                |
| Deuda Pública a Largo Plazo  | \$0.00                | \$0.00                |
| Pasivos Diferidos a Largo Plazo  | \$0.00                | \$0.00                |
| Fondos y Bienes de Terceros en Garantía y/o en Administración a Largo Plazo  | \$0.00                | \$0.00                |
| Provisiones a Largo Plazo  | \$0.00                | \$0.00                |
| <b>HACIENDA PÚBLICA/ PATRIMONIO</b>  | <b>\$2,841,168.61</b> | <b>\$3,418,375.28</b> |
| Hacienda Pública/Patrimonio Contribuido                                      | \$0.00                | \$0.00                |
| Aportaciones   | \$0.00                | \$0.00                |
| Donaciones de Capital  | \$0.00                | \$0.00                |
| Actualización de la Hacienda Pública / Patrimonio                            | \$0.00                | \$0.00                |
| Hacienda Pública/Patrimonio Generado   | \$2,841,168.61        | \$3,418,375.28        |
| Resultado del Ejercicio (Ahorro/Desahorro)                                   | \$0.00                | \$3,417,265.28        |
| Resultados de Ejercicios Anteriores  | \$2,841,168.61        | \$0.00                |
| Revalúos   | \$0.00                | \$0.00                |
| Reservas   | \$0.00                | \$0.00                |
| Rectificaciones de Resultados de Ejercicios Anteriores                       | \$0.00                | \$1,110.00            |
| Exceso o Insuficiencia en la Actualización de la Hacienda Pública/Patrimonio | \$0.00                | \$0.00                |
| Resultado por Posición Monetaria   | \$0.00                | \$0.00                |
| Resultado por Tenencia de Activos no Monetarios                              | \$0.00                | \$0.00                |

Bajo protesta de decir la verdad declaramos que los Estados Financieros y sus notas son razonablemente correctos y responsabilidad del emisor.

CP. JESUS MARIA DEL SOCORRO HERNANDEZ  
JEFA DE FINANZAS

LA SALVADOR ANTONIO VITELLI MACIAS  
DIRECTOR GENERAL

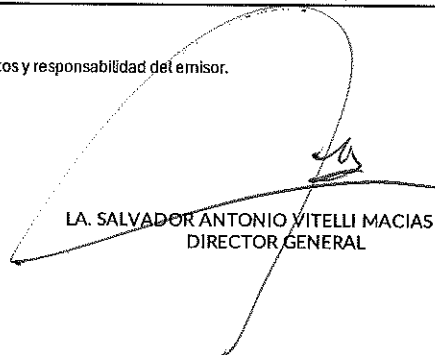


Ente Público: INSTITUTO YUCATECO DE EMPRENDEDORES  
Estado de Variación en la Hacienda Pública  
Del 1o. de enero al 31 de enero de 2026  
(Cifras en Pesos)

| Concepto   | Hacienda Pública / Patrimonio Contribuido | Hacienda Pública / Patrimonio Generado de Ejercicios Anteriores | Hacienda Pública / Patrimonio Generado del Ejercicio | Exceso o Insuficiencia en la actualización de la Hacienda Pública / Patrimonio | Total                   |
|--|---|---|--|--|-------------------------|
| <b>Hacienda Pública / Patrimonio Contribuido Neto de 2025</b>  | <b>\$34,906,063.62</b>                    | <b>\$0.00</b>   | <b>\$0.00</b>  | <b>\$0.00</b>  | <b>\$34,906,063.62</b>  |
| Aportaciones   | \$34,906,063.62                           | \$0.00  | \$0.00   | \$0.00   | \$34,906,063.62         |
| Donaciones de Capital  | \$0.00                                    | \$0.00  | \$0.00   | \$0.00   | \$0.00                  |
| Actualización de la Hacienda Pública/Patrimonio  | \$0.00                                    | \$0.00  | \$0.00   | \$0.00   | \$0.00                  |
| <b>Hacienda Pública / Patrimonio Generado Neto de 2025</b>   | <b>\$0.00</b>                             | <b>-\$15,820,773.97</b>   | <b>\$3,398,781.29</b>                                | <b>\$0.00</b>  | <b>-\$12,421,992.68</b> |
| Resultado del Ejercicio (Ahorro/Desahorro)   | \$0.00                                    | \$0.00  | \$3,398,781.29                                       | \$0.00   | \$3,398,781.29          |
| Resultados de Ejercicios Anteriores  | \$0.00                                    | \$21,156,714.57   | \$0.00   | \$0.00   | \$21,156,714.57         |
| Revalúos   | \$0.00                                    | \$0.00  | \$0.00   | \$0.00   | \$0.00                  |
| Reservas   | \$0.00                                    | \$0.00  | \$0.00   | \$0.00   | \$0.00                  |
| Rectificaciones de Resultados de Ejercicios Anteriores   | \$0.00                                    | -\$36,977,488.54  | \$0.00   | \$0.00   | -\$36,977,488.54        |
| <b>Exceso o Insuficiencia en la Actualización de la Hacienda Pública/Patrimonio Neto de 2025</b>               | <b>\$0.00</b>                             | <b>\$0.00</b>   | <b>\$0.00</b>  | <b>\$0.00</b>  | <b>\$0.00</b>           |
| Resultado por Posición Monetaria   | \$0.00                                    | \$0.00  | \$0.00   | \$0.00   | \$0.00                  |
| Resultado por Tenencia de Activos no Monetarios  | \$0.00                                    | \$0.00  | \$0.00   | \$0.00   | \$0.00                  |
| <b>Hacienda Pública/Patrimonio Neto Final de 2025</b>  | <b>\$34,906,063.62</b>                    | <b>-\$15,820,773.97</b>   | <b>\$3,398,781.29</b>                                | <b>\$0.00</b>  | <b>\$22,484,070.94</b>  |
| <b>Cambios en la Hacienda Pública/Patrimonio Contribuido Neto de 2026</b>                                      | <b>\$0.00</b>                             | <b>\$0.00</b>   | <b>\$0.00</b>  | <b>\$0.00</b>  | <b>\$0.00</b>           |
| Aportaciones   | \$0.00                                    | \$0.00  | \$0.00   | \$0.00   | \$0.00                  |
| Donaciones de Capital  | \$0.00                                    | \$0.00  | \$0.00   | \$0.00   | \$0.00                  |
| Actualización de la Hacienda Pública/Patrimonio  | \$0.00                                    | \$0.00  | \$0.00   | \$0.00   | \$0.00                  |
| <b>Variaciones de la Hacienda Pública/Patrimonio Generado Neto de 2026</b>                                     | <b>\$0.00</b>                             | <b>\$2,841,168.61</b>   | <b>-\$3,418,375.28</b>                               | <b>\$0.00</b>  | <b>-\$577,206.67</b>    |
| Resultado del Ejercicio (Ahorro/Desahorro)   | \$0.00                                    | \$0.00  | -\$18,483.99   | \$0.00   | -\$18,483.99            |
| Resultados de Ejercicios Anteriores  | \$0.00                                    | \$2,841,168.61  | -\$3,398,781.29                                      | \$0.00   | -\$557,612.68           |
| Revalúos   | \$0.00                                    | \$0.00  | \$0.00   | \$0.00   | \$0.00                  |
| Reservas   | \$0.00                                    | \$0.00  | \$0.00   | \$0.00   | \$0.00                  |
| Rectificaciones de Resultados de Ejercicios Anteriores   | \$0.00                                    | \$0.00  | -\$1,110.00  | \$0.00   | -\$1,110.00             |
| <b>Cambios en el Exceso o Insuficiencia en la Actualización de la Hacienda Pública/Patrimonio Neto de 2026</b> | <b>\$0.00</b>                             | <b>\$0.00</b>   | <b>\$0.00</b>  | <b>\$0.00</b>  | <b>\$0.00</b>           |
| Resultado por Posición Monetaria   | \$0.00                                    | \$0.00  | \$0.00   | \$0.00   | \$0.00                  |
| Resultado por Tenencia de Activos no Monetarios  | \$0.00                                    | \$0.00  | \$0.00   | \$0.00   | \$0.00                  |
| <b>Hacienda Pública/Patrimonio Neto Final de 2026</b>  | <b>\$34,906,063.62</b>                    | <b>-\$12,979,605.36</b>   | <b>-\$19,593.99</b>                                  | <b>\$0.00</b>  | <b>\$21,906,864.27</b>  |

Bajo protesta de decir la verdad declaramos que los Estados Financieros y sus notas son razonablemente correctos y responsabilidad del emisor.

  
CP. JESUS MARIA DEL SOCORRO HERNANDEZ  
JEFA DE FINANZAS

  
LA. SALVADOR ANTONIO VITELLI MACIAS  
DIRECTOR GENERAL




Nombre del Ente Público: Instituto Yucateco de Emprendedores  
**Endeudamiento Neto**  
 Del 1 de enero al 31 de enero de 2026  
 (Cifras en Pesos)

| Identificación de Crédito o Instrumento                | Contratación / Colocación | Amortización | Endeudamiento Neto<br>(8 = 6 - 7) |
|--|---------------------------|--------------|-----------------------------------|
| <b>Créditos Bancarios (9)</b>                          |                           |              |                                   |
| IA Nombre de la Institución Bancaria                   | 0.00                      | 0.00         | 0.00                              |
| Sin información que revelar                            | 0.00                      | 0.00         | 0.00                              |
|  | 0.00                      | 0.00         | 0.00                              |
|  | 0.00                      | 0.00         | 0.00                              |
|  | 0.00                      | 0.00         | 0.00                              |
|  | 0.00                      | 0.00         | 0.00                              |
| <b>I Total Créditos Bancarios</b>                      | <b>0.00</b>               | <b>0.00</b>  | <b>0.00</b>                       |
| <b>Otros Instrumentos de Deuda</b>                     |                           |              |                                   |
| IIA Nombre de instituciones diferentes a las bancarias | 0.00                      | 0.00         | 0.00                              |
| Sin información que revelar                            | 0.00                      | 0.00         | 0.00                              |
|  | 0.00                      | 0.00         | 0.00                              |
|  | 0.00                      | 0.00         | 0.00                              |
|  | 0.00                      | 0.00         | 0.00                              |
|  | 0.00                      | 0.00         | 0.00                              |
| <b>II Total Otros Instrumentos de Deuda</b>            | <b>0.00</b>               | <b>0.00</b>  | <b>0.00</b>                       |
| <b>III TOTAL</b>                                       | <b>0.00</b>               | <b>0.00</b>  | <b>0.00</b>                       |

Bajo protesta de decir la verdad declaramos que los Estados Financieros y sus notas son razonablemente correctos y responsabilidad del emisor.

  
 CP. JESUS MARIA DEL SOCORRO HERNANDEZ  
 JEFA DE FINANZAS

  
 LA. SALVADOR ANTONIO VITELLI MACIAS  
 DIRECTOR GENERAL



RENAIXEMENTO MAYA  
**YUCATÁN**  
GOBIERNO DEL ESTADO | 2024 \* 2030

**IYEM**  
INSTITUTO YUCATECO  
DE EMPRENDEDORES



# INSTITUTO YUCATECO DE EMPRENDEDORES

## ANEXOS A LOS ESTADOS FINANCIEROS MES: ENERO 2026

Ente Público: INSTITUTO YUCATECO DE EMPRENDEDORES

Estado Analítico del Activo

Del 1o. de enero al 31 de enero de 2026

(Cifras en Pesos)



| Concepto  | Saldo Inicial          | Cargos del Periodo    | Abonos del Periodo    | Saldo Final            | Variación del Periodo  |
|---|------------------------|-----------------------|-----------------------|------------------------|------------------------|
| <b>ACTIVO</b>   | <b>\$29,849,376.76</b> | <b>\$4,574,981.27</b> | <b>\$5,751,678.26</b> | <b>\$28,672,679.77</b> | <b>-\$1,176,696.99</b> |
| <b>Activo Circulante</b>                                      | <b>\$26,868,772.40</b> | <b>\$4,574,981.27</b> | <b>\$5,704,976.05</b> | <b>\$25,738,777.62</b> | <b>-\$1,129,994.78</b> |
| Efectivo y Equivalentes                                       | \$12,829,401.01        | \$2,532,519.54        | \$3,378,551.05        | \$11,983,369.50        | -\$846,031.51          |
| Derechos a Recibir Efectivo o Equivalentes                    | \$14,037,760.39        | \$2,042,461.73        | \$2,326,425.00        | \$13,753,797.12        | -\$283,963.27          |
| Derechos a Recibir Bienes o Servicios                         | \$1,611.00             | \$0.00                | \$0.00                | \$1,611.00             | \$0.00                 |
| Inventarios   | \$0.00                 | \$0.00                | \$0.00                | \$0.00                 | \$0.00                 |
| Almacenes   | \$0.00                 | \$0.00                | \$0.00                | \$0.00                 | \$0.00                 |
| Estimación por Pérdida o Deterioro de Activos Circulantes     | \$0.00                 | \$0.00                | \$0.00                | \$0.00                 | \$0.00                 |
| Otros Activos Circulantes                                     | \$0.00                 | \$0.00                | \$0.00                | \$0.00                 | \$0.00                 |
| <b>Activo No Circulante</b>                                   | <b>\$2,980,604.36</b>  | <b>\$0.00</b>         | <b>\$46,702.21</b>    | <b>\$2,933,902.15</b>  | <b>-\$46,702.21</b>    |
| Inversiones Financieras a Largo Plazo                         | \$0.00                 | \$0.00                | \$0.00                | \$0.00                 | \$0.00                 |
| Derechos a Recibir Efectivo o Equivalentes a Largo Plazo      | \$0.00                 | \$0.00                | \$0.00                | \$0.00                 | \$0.00                 |
| Bienes Inmuebles, Infraestructura y Construcciones en Proceso | \$522,686.49           | \$0.00                | \$0.00                | \$522,686.49           | \$0.00                 |
| Bienes Muebles  | \$5,731,831.94         | \$0.00                | \$0.00                | \$5,731,831.94         | \$0.00                 |
| Activos Intangibles   | \$0.00                 | \$0.00                | \$0.00                | \$0.00                 | \$0.00                 |
| Depreciación, Deterioro y Amortización Acumulada de Bienes    | -\$3,273,914.07        | \$0.00                | \$46,702.21           | -\$3,320,616.28        | -\$46,702.21           |
| Activos Diferidos   | \$0.00                 | \$0.00                | \$0.00                | \$0.00                 | \$0.00                 |
| Estimación por Pérdida o Deterioro de Activos no Circulantes  | \$0.00                 | \$0.00                | \$0.00                | \$0.00                 | \$0.00                 |
| Otros Activos no Circulantes                                  | \$0.00                 | \$0.00                | \$0.00                | \$0.00                 | \$0.00                 |

Bajo protesta de decir la verdad declaramos que los Estados Financieros y sus notas son razonablemente correctos y responsabilidad del emisor.

  
CP. JESUS MARIA DEL SOCORRO HERNANDEZ  
JEFA DE FINANZAS

  
LA. SALVADOR ANTONIO VITELLI MACIAS  
DIRECTOR GENERAL




Ente Público: INSTITUTO YUCATECO DE EMPRENDEDORES  
Estado Analítico de la Deuda y Otros Pasivos  
Del 1o. de enero al 31 de enero de 2026  
(Cifras en Pesos)

| Denominación de las Deudas                     | Moneda de Contratación | Institución o País Acreedor | Saldo Inicial del Período | Saldo Final del Período |
|--|------------------------|-----------------------------|---------------------------|-------------------------|
| <b>DEUDA PÚBLICA</b>                           |                        |                             |                           |                         |
| <b>Corto Plazo</b>                             |                        |                             |                           |                         |
| <b>Deuda Interna</b>                           |                        |                             | \$0.00                    | \$0.00                  |
| Instituciones de Crédito                       |                        |                             | \$0.00                    | \$0.00                  |
| Títulos y Valores                              |                        |                             | \$0.00                    | \$0.00                  |
| Arrendamientos Financieros                     |                        |                             | \$0.00                    | \$0.00                  |
| <b>Deuda Externa</b>                           |                        |                             | \$0.00                    | \$0.00                  |
| Organismos Financieros Internacionales         |                        |                             | \$0.00                    | \$0.00                  |
| Deuda Bilateral                                |                        |                             | \$0.00                    | \$0.00                  |
| Títulos y Valores                              |                        |                             | \$0.00                    | \$0.00                  |
| Arrendamientos Financieros                     |                        |                             | \$0.00                    | \$0.00                  |
| <b>Subtotal de Deuda Pública a Corto Plazo</b> |                        |                             | \$0.00                    | \$0.00                  |
| <b>Largo Plazo</b>                             |                        |                             |                           |                         |
| <b>Deuda Interna</b>                           |                        |                             | \$0.00                    | \$0.00                  |
| Instituciones de Crédito                       |                        |                             | \$0.00                    | \$0.00                  |
| Títulos y Valores                              |                        |                             | \$0.00                    | \$0.00                  |
| Arrendamientos Financieros                     |                        |                             | \$0.00                    | \$0.00                  |
| <b>Deuda Externa</b>                           |                        |                             | \$0.00                    | \$0.00                  |
| Organismos Financieros Internacionales         |                        |                             | \$0.00                    | \$0.00                  |
| Deuda Bilateral                                |                        |                             | \$0.00                    | \$0.00                  |
| Títulos y Valores                              |                        |                             | \$0.00                    | \$0.00                  |
| Arrendamientos Financieros                     |                        |                             | \$0.00                    | \$0.00                  |
| <b>Subtotal de Deuda Pública a Largo Plazo</b> |                        |                             | \$0.00                    | \$0.00                  |
| <b>Total de Otros Pasivos</b>                  | Peso                   | Mex.                        | \$7,365,305.82            | \$6,765,815.50          |
| <b>Total de Deuda Pública y Otros Pasivos</b>  | Peso                   | Mex.                        | \$7,365,305.82            | \$6,765,815.50          |

Bajo protesta de decir la verdad declaramos que los Estados Financieros y sus notas son razonablemente correctos y responsabilidad del emisor.



CP. JESUS MARIA DEL SOCORRO HERNANDEZ  
JEFA DE FINANZAS



LA. SALVADOR ANTONIO VITELLI MACIAS  
DIRECTOR GENERAL



### Informe Sobre Pasivos Contingentes

Al 31 de enero de 2026

(Cifras en Pesos)

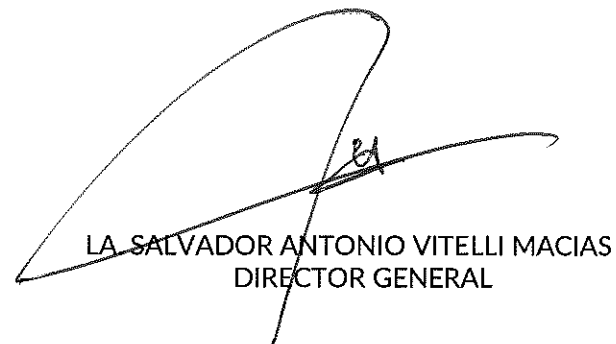
Ente Público: INSTITUTO YUCATECO DE EMPRENDEDORES

En cumplimiento a lo dispuesto en los artículos 46, Fracción I, Inciso f) y 52 de la Ley General de Contabilidad Gubernamental y de conformidad con lo establecido en el Capítulo VII, Numeral II, Inciso h) del Manual de Contabilidad Gubernamental emitido por el CONAC, el Ente Público informa lo siguiente:

| TIPO DE DEMANDA | NO. EXPEDIENTES |
|-----------------|-----------------|
| LABORAL         | 1               |
| PENAL           | 0               |
| JUDICIAL        | 0               |
| <b>TOTAL</b>    | <b>1</b>        |

Bajo protesta de decir verdad declaramos que los Estados Financieros y sus Notas, son razonablemente correctos y son responsabilidad del emisor.

  
CP. JESUS MARIA DEL SOCORRO HERNANDEZ  
JEFA DE FINANZAS

  
LA SALVADOR ANTONIO VITELLI MACIAS  
DIRECTOR GENERAL



GOBIERNO DEL ESTADO  
**YUCATÁN**  
2024 2030

**IYEM**  
INSTITUTO YUCATECO  
DE EMPRESARIOS



## Relación de Esquemas Bursátiles y de Coberturas Financieras


Al 31 de enero de 2026

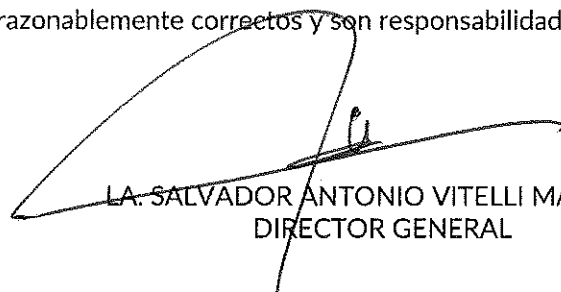
(Cifras en Pesos)

Ente Público: INSTITUTO YUCATECO DE EMPRENDEDORES

# Sin información que revelar

Bajo protesta de decir verdad declaramos que los Estados Financieros y sus Notas, son razonablemente correctos y son responsabilidad del emisor.

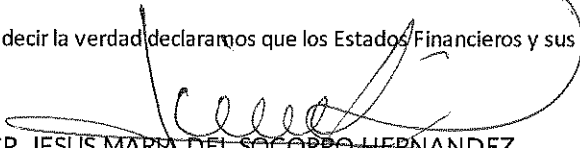
  
CP. JESUS MARIA DEL SOCORRO HERNANDEZ  
JEFA DE FINANZAS


  
LA. SALVADOR ANTONIO VITELLI MACIAS  
DIRECTOR GENERAL



| Instituto Yucateco de Emprendedores                   |                             |                  |
|---|-----------------------------|------------------|
| Relación de cuentas bancarias productivas específicas |                             |                  |
| Periodo (anual)                                       |                             |                  |
| Fondo, Programa o Convenio                            | Datos de la Cuenta Bancaria |                  |
|   | Institución Bancaria        | Número de Cuenta |
|   | SIN INFORMACIÓN POR REVELAR |                  |
|   |                             |                  |
|   |                             |                  |
|   |                             |                  |
|   |                             |                  |

Bajo protesta de decir la verdad declaramos que los Estados Financieros y sus notas son razonablemente correctos y responsabilidad del emisor.


  
CP. JESUS MARIA DEL SOCORRO HERNANDEZ  
JEFA DE FINANZAS

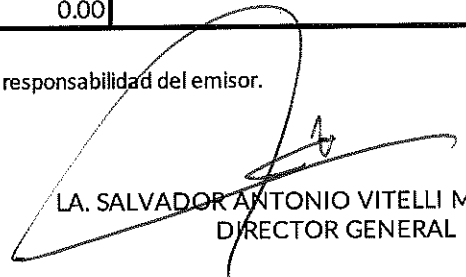
  
LA. SALVADOR ANTONIO VITELLI MACIAS  
DIRECTOR GENERAL



| Instituto Yucateco de Emprendedores<br>Intereses de la Deuda<br>Del 1 de enero al 31 de enero de 2026<br>(Cifras en Pesos) |             |             |
|--|-------------|-------------|
| Identificación de Crédito o Instrumento  | Devengado   | Pagado      |
| <b>Créditos Bancarios</b>  |             |             |
| Sin información que revelar  | 0.00        | 0.00        |
|  | 0.00        | 0.00        |
|  | 0.00        | 0.00        |
|  | 0.00        | 0.00        |
|  | 0.00        | 0.00        |
|  | 0.00        | 0.00        |
|  | 0.00        | 0.00        |
|  | 0.00        | 0.00        |
| <b>Total de Intereses de Créditos Bancarios</b>  | <b>0.00</b> | <b>0.00</b> |
| <b>Otros Instrumentos de Deuda</b>   |             |             |
| Sin información que revelar  | 0.00        | 0.00        |
|  | 0.00        | 0.00        |
|  | 0.00        | 0.00        |
|  | 0.00        | 0.00        |
|  | 0.00        | 0.00        |
|  | 0.00        | 0.00        |
|  | 0.00        | 0.00        |
|  | 0.00        | 0.00        |
| <b>Total de Intereses de Otros Instrumentos de Deuda</b>   | <b>0.00</b> | <b>0.00</b> |
| <b>TOTAL</b>   | <b>0.00</b> | <b>0.00</b> |

Bajo protesta de decir la verdad declaramos que los Estados Financieros y sus notas son razonablemente correctos y responsabilidad del emisor.

  
CP. JESUS MARIA DEL SOCORRO HERNANDEZ  
JEFA DE FINANZAS

  
LA. SALVADOR ANTONIO VITELLI MACIAS  
DIRECTOR GENERAL



GOBIERNO DEL ESTADO  
**YUCATÁN**  
GOBIERNO DEL ESTADO 2024 - 2030


**IYEM**  
INSTITUTO YUCATECO  
DE INGENIERÍA Y MANTENIMIENTO




| Relación de bienes que componen su patrimonio<br>Cuenta Pública de 2026<br>(Cifras en pesos) |                                  |                 |
|--|----------------------------------|-----------------|
| Código   | Descripción del Bien             | Valor en Libros |
| 1233-01-01   | CENTRO DE INNOVACION EMPRESARIAL | 522686.49       |
|  |                                  |                 |

Bajo protesta de decir la verdad declaramos que los Estados Financieros y sus notas son razonablemente correctos y responsabilidad del emisor.

  
CP. JESUS MARIA DEL SOCORRO HERNANDEZ  
JEFA DE FINANZAS

  
LA. SALVADOR ANTONIO VITELLI MACIAS  
DIRECTOR GENERAL



Relación de bienes que componen su patrimonio  
 Cuenta Pública de 2026  
 (Cifras en pesos)

| Código       | Descripción del Bien   | Valor en Libros |
|--------------|--|-----------------|
| 511100001-1  | Escritorio Direccion Chapa de Madera   | 3030.52         |
| 511100002-1  | Credenza c/ptas de cristal Chapa de Madera   | 1484.82         |
| 511100003-1  | Conjunto Operativo Silver 150 x 150  | 833.05          |
| 511100004-1  | Escritorio de Aluminio Cristal   | 1683.99         |
| 511100005-1  | Sillon Visita resp Malla Negro Cromado   | 412.36          |
| 511100006-1  | Sillon Operativo resp medio malla ajuste tela  | 1755.01         |
| 511100008-1  | Mesa de Trabajo Plegable 150x60x76 cm Blanca, estruc metalica                          | 651.23          |
| 511100009-1  | Conjunto Operativo150x150x75 tweed/platinum kenza                                      | 5367.73         |
| 511100010-1  | Librero c/a entrepaños 60x30x180 Arce/Gris   | 309.76          |
| 511100019-1  | Mesa de Trabajo Plegable 150x60x76 cm Blanca, (Casa del Emprendedor)                   | 9662.03         |
| 511100020-1  | Sillas Color Rojo Casa del Emprendedor   | 188.12          |
| 511100020-2  | Sillas Color Rojo Casa del Emprendedor   | 188.12          |
| 511100020-3  | Sillas Color Rojo Casa del Emprendedor   | 188.12          |
| 511100020-4  | Sillas Color Rojo Casa del Emprendedor   | 188.12          |
| 511100020-5  | Sillas Color Rojo Casa del Emprendedor   | 188.12          |
| 511100020-6  | Sillas Color Rojo Casa del Emprendedor   | 188.12          |
| 511100020-7  | Sillas Color Rojo Casa del Emprendedor   | 188.12          |
| 511100020-8  | Sillas Color Rojo Casa del Emprendedor   | 188.12          |
| 511100023-1  | Mesa de Trabajo de 120 x 60 cm Melamina con estructura Metalica                        | 687.79          |
| 511100024-1  | Cajonera de Melamina, estructura en color blanco y puertas en color amarillo 2 cajones | 868.07          |
| 511100027-1  | Lote (80) Sillas Modelo Innova Polipropileno HUB                                       | 170.50          |
| 511100027-10 | Lote (80) Sillas Modelo Innova Polipropileno HUB                                       | 170.50          |
| 511100027-11 | Lote (80) Sillas Modelo Innova Polipropileno HUB                                       | 170.50          |
| 511100027-12 | Lote (80) Sillas Modelo Innova Polipropileno HUB                                       | 170.50          |
| 511100027-13 | Lote (80) Sillas Modelo Innova Polipropileno HUB                                       | 170.50          |
| 511100027-14 | Lote (80) Sillas Modelo Innova Polipropileno HUB                                       | 170.50          |





|              |   |           |
|--------------|---|-----------|
| 5111000028-1 | Lote (12) Sillas Operativas OHS-10 FAB LAB IYEM   | 2967.03   |
| 5111000029-1 | Mesas de Trabajo para Fab Lab IYEM  | 1899.69   |
| 5111000030-1 | Mobiliario de recepción de 1.64M x 55M x 1.00M Madera de Encino   | 19088.11  |
| 5111000030-2 | Mobiliario de recepción de 1.64M x 55M x 1.00M Madera de Encino   | 19088.11  |
| 5111000031-1 | Mueble de mostrador con repisas y cajón de 60 cm x 60 cm x 2.00 m Madera de Tzalam                                    | 24060.16  |
| 5111000031-2 | Mueble de mostrador con repisas y cajón de 60 cm x 60 cm x 2.00 m Madera de Tzalam                                    | 48120.47  |
| 5111000032-1 | Mueble de 1.20M x 60CM x 2.00M Madera de Tzalam   | 12313.82  |
| 5111000032-2 | Mueble de 1.20M x 60CM x 2.00M Madera de Tzalam   | 16418.45  |
| 5111000033-1 | Espejo de medio arco de 1.00m x 2.00 m fabricado en herrería color negro  | 10504.14  |
| 5111000034-1 | Maniquí grande de Granito de Caballero  | 4565.00   |
| 5111000035-1 | Silla de Oficina Rolet Verde  | 7467.22   |
| 5111000036-1 | Modulo de cobro de 100x50x80 cm madera Triplay de 18mm Tzalam natural Modulo Isla                                     | 11812.57  |
| 5111000037-1 | Mueble con repisas y cajonera de 1.00x1.00x2.00 m Triplay de Tzalam natural. Modulo Isla                              | 47630.25  |
| 5111000038-1 | Mueble colgador y cajonera 1.00x1.00x2.00m Triplay de Tzalam natural Modulo Isla                                      | 35295.74  |
| 5111000039-1 | Mesa redonda de 1.00 m diametro Triplay de Tzalam natural Modulo Isla   | 6931.32   |
| 5111000040-1 | Exhibidor movil de 3.20x3.20x2.40m Triplay de Tzalam natural y Herreria negra Modulo Isla                             | 122543.45 |
| 5111000041-1 | Espejo de medio arco de 1.00m x 2.00 m Madera encino natural Modulo Isla  | 10883.80  |
| 5111000042-1 | (Lote 6) Sillon ejecutivo con descansabrazos, respaldo en malla cabecera vinyl negro                                  | 1382.71   |
| 5111000042-2 | (Lote 6) Sillon ejecutivo con descansabrazos, respaldo en malla cabecera vinyl negro                                  | 1382.71   |
| 5111000042-3 | (Lote 6) Sillon ejecutivo con descansabrazos, respaldo en malla cabecera vinyl negro                                  | 1382.71   |
| 5111000042-4 | (Lote 6) Sillon ejecutivo con descansabrazos, respaldo en malla cabecera vinyl negro                                  | 1382.71   |
| 5111000042-5 | (Lote 6) Sillon ejecutivo con descansabrazos, respaldo en malla cabecera vinyl negro                                  | 1382.71   |
| 5111000042-6 | (Lote 6) Sillon ejecutivo con descansabrazos, respaldo en malla cabecera vinyl negro                                  | 1382.71   |
| 5111000043-1 | (Lote 14) Sillon ejecutivo con descansabrazos blancos, respaldo en malla cabecera vinyl y asiento tapizado color gris | 20374.27  |
| 5111000044-1 | Exhibidor Principal de madera solida de pino y triplay de 6mm color verde y con iluminacion LED                       | 48725.81  |
| 5111000045-1 | Exhibidor Secundario de madera solida de pino y triplay de 6mm color verde y con iluminacion LED                      | 47826.79  |
| 5111000046-1 | Exhibidor Central de madera solida de pino y triplay de 6mm color verde y con iluminacion LED                         | 47826.79  |
| 5111000047-1 | Escritorio rectangular secretarial de 120x60x75 cm color arizona  | 3094.81   |
| 5111000047-2 | Escritorio rectangular secretarial de 120x60x75 cm color arizona  | 3094.82   |
| 5111000047-3 | Escritorio rectangular secretarial de 120x60x75 cm color arizona  | 3094.82   |
| 5111000048-1 | Barra Central para exhibicion de mandera de pino con puertas y cajones e iluminacion LED (Izamal)                     | 43069.82  |
| 5111000049-1 | Mostrador para Joyeria de madera de pino con puertas y cajones e iluminacion LED (Izamal)                             | 29937.68  |
| 5111000050-1 | Barra para caja de madera de pino con puertas y cajones e iluminacion Led   | 34713.00  |

|              |   |          |
|--------------|---|----------|
| 5111000051-1 | Mueble lateral exhibidor de madera de pino y triplay de paota con recubrimientos de poliuretano semimate                  | 38570.00 |
| 5111000052-1 | Mueble lateral exhibidor de madera de pino y triplay de paota con recubrimientos de poliuretano semimate                  | 38570.00 |
| 5111000053-1 | Caja principal de madera solida de pino y triplay de parot 6mm con herrajes de acero e iluminacion LED                    | 40223.00 |
| 5111000054-1 | Caja principal de madera de pino y triplay de parota 6mm con herrajes de acero con iluminacion LED (Izamal)               | 38845.50 |
| 5111000055-1 | Escritorio en L de 150x150x75 CM Melamina 16 MM Nogal con Estructura Negra  | 5900.09  |
| 5111000056-1 | Mueble exhibidor con diseño maya 3 mts 2.8x45 cm madera y recubrimiento fibra de vidrio iluminacion LED (exCAEY)          | 14876.73 |
| 5111000057-1 | Estructura metalica para lona (exCAEY)  | 8163.77  |
| 5111000058-1 | Estructura metalica para lona reforzada en aluminio (exCAEY) 1-3  | 10363.97 |
| 5111000059-1 | Estructura metalica para lona reforzada en aluminio (exCAEY) 2-3  | 10363.97 |
| 5111000060-1 | Estructura metalica para lona reforzada en aluminio (exCAEY) 3-3  | 10363.97 |
| 5111000061-1 | Banco decorativo tipo parque de madera (exCAEY) 1-2   | 4713.07  |
| 5111000062-1 | Banco decorativo tipo parque de madera (exCAEY) 2-2   | 4713.07  |
| 5111000063-1 | Mesa de Juntas 240x110x75 cm color roble natural y estructura metálica gris   | 8079.30  |
| 5111000064-1 | Escritorio Delta 120x120x75 cm melamina 16mm Nogal con estructura negra   | 5363.30  |
| 5111000064-2 | Escritorio Delta 120x120x75 cm melamina 16mm Nogal con estructura negra   | 5363.30  |
| 5111000065-1 | Mueble recepción barra para caja principal de madera de pino triplay de parota 6mm con iluminación LED                    | 39105.92 |
| 5111000066-1 | Mueble de madera contrabarra para caja principal triplya de parota 6mm con herraje de acero inoxidable e iluminaciónn LED | 39788.00 |
| 5111000067-1 | Taburete Block acojinado en espuma de poliuretano tapiz infinity color maracuya   | 8244.55  |
| 5111000068-1 | Taburete Block acojinado en espuma de poliuretano tapiz infinity color maracuya   | 8244.55  |
| 5111000069-1 | Taburete Block acojinado en espuma de poliuretano tapiz infinity color Mora Azul  | 8244.55  |
| 5111000070-1 | Taburete Block acojinado en espuma de poliuretano tapiz infinity color Mora Azul  | 8244.55  |
| 5111000071-1 | Escritorio Delta 120x120x75 cm melamina 16mm Nogal con estructura negra   | 5473.89  |
| 5111000072-1 | Escritorio Delta 120x120x75 cm melamina 16mm Nogal con estructura negra   | 5473.88  |
| 5111000073-1 | Librero Trento de 110x80x29.5 cm Melamina Nogal con estructura negra  | 5141.01  |
| 5111000074-1 | Mesa abatible folding table nogal estructura negro  | 6506.93  |
| 5111000075-1 | Mesa abatible folding table nogal estructura negro  | 6506.76  |
| 5111000076-1 | Mesa abatible folding table nogal estructura negro  | 6506.76  |
| 5111000077-1 | Mesa abatible folding table nogal estructura negro  | 6506.76  |
| 5111000078-1 | Mesa abatible folding table nogal estructura negro  | 6506.76  |
| 5111000079-1 | Mesa abatible folding table nogal estructura negro  | 6506.76  |

|              |  |          |
|--------------|--|----------|
| 5111000080-1 | Mesa abatible folding table nogal estructura negro   | 6506.76  |
| 5111000081-1 | Mesa abatible folding table nogal estructura negro   | 6506.76  |
| 5111000082-1 | Mueble de melamina nogal 18mm 2 caras. 1.80x70x40 con estructura de herrería                     | 14850.00 |
| 5111000083-1 | Silla Smart con paleta Egeo grado 3 tela e-fabric Addison color fiusha                           | 11751.95 |
| 5111000084-1 | Silla Smart con paleta Egeo grado 3 tela e-fabric Addison color fiusha                           | 11751.95 |
| 5111000085-1 | Mesa alta para comedor de 3x1.15 mts estructura PTR negro mate y cubierta melamina nogal (Tekax) | 9094.99  |
| 5121000001-1 | Torniquete de acero XT1000   | 3572.93  |
| 5151000001-1 | Computadora Dell Inspiron 3647 CI3 4170 4G 1T W10 DVDRW BT 1W                                    | 1.00     |
| 5151000002-1 | Monitor Asus VE248Q LED 24.0 VGA/HDMI/DP/WIDE SCREEN NEGRO                                       | 1.00     |
| 5151000005-1 | Impresora Datacard SD260 SIMPLEX   | 1.00     |
| 5151000010-1 | Computadora de Escritorio Apple iMac 21.5" Core i5, 1.60 Gh (Casa del Emprendedor)               | 1.00     |
| 5151000015-1 | Impresora Brother Multifuncional MFC-L8900CDW a Color Laser                                      | 1.00     |
| 5151000017-1 | Laptop Dell Core i5 8 GB RAM 1 TB (TD)   | 1.00     |
| 5151000018-1 | Laptop Lenovo Core i7 8GB 1 TB (TD)  | 1.00     |
| 5151000019-1 | Macbook Air Core i5 8 GB RAM SSD (TD)  | 1.00     |
| 5151000019-2 | Macbook Air Core i5 8 GB RAM SSD (TD)  | 1.00     |
| 5151000020-1 | Centro de trabajo Laser color Xerox (TD)   | 1.00     |
| 5151000021-1 | Kit de Impresion 3D (TD)   | 1.00     |
| 5151000022-1 | Terminal de Reconocimiento Facial Control de Asistencia Personal                                 | 1.00     |
| 5151000024-1 | Switch HP ARUBA Officeconnect 1920S 48G 48 puertos RJ45 10/100/1000                              | 1.00     |
| 5151000025-1 | Laptop HP 15-DA009LA Core i3 8 GB RAM 1TB DD   | 1.00     |
| 5151000025-2 | Laptop HP 15-DA009LA Core i3 8 GB RAM 1TB DD   | 1.00     |
| 5151000025-3 | Laptop HP 15-DA009LA Core i3 8 GB RAM 1TB DD   | 1.00     |
| 5151000026-1 | Laptop Acer A315-53-596T   | 1.00     |
| 5151000027-1 | Laptop Acer A315-53-596T N/S NX.H2AAL.011  | 1.00     |
| 5151000028-1 | Huawei Y6 2019 - Zona de Ideas   | 1.00     |
| 5151000029-1 | Laptop Acer A514-53-30T2 4 GB RAM 128 SSD (nxhunal00p0430da8b2n00)                               | 1.00     |
| 5151000030-1 | Laptop Acer Aspire 5 A514-53-30T2 CI3 Ram 4GB 128 GB SSD NXHUNAL00P0430DF9B2N00                  | 1.00     |
| 5151000031-1 | Laptop Dell Vostro 15 CI5 256GB SSD 8GB RAM 5c4xfd3  | 1.00     |
| 5151000032-1 | Laptop Dell Vostro 15 CI5 256GB SSD 8GB RAM b7bxfd3  | 1.00     |
| 5151000033-1 | Laptop Dell Vostro 15 CI5 256GB SSD 8GB RAM Dnjzfd3  | 1.00     |
| 5151000035-1 | Laptop Dell Inspiron 3505 Ryzen 5 256 GB SSD 8GB RAM 62drvc3                                     | 1.00     |
| 5151000037-1 | Computadora Dell Vostro 3681 CI3 1TB SSD Hs54f93   | 1.00     |
| 5151000038-1 | Monitor Dell 18.5 E1916HV Panel TN Cnhn22vfcc0011idc6b   | 1.00     |

|              |  |         |
|--------------|--|---------|
| 5151000039-1 | Computadora Ensamblada, SSD 1TB, 32gb RAM, RYZEN 7 enfriado liquido  | 1.00    |
| 5151000041-1 | Laptop HP 14 DV0502LA NS 5CD206HX77 (Kellogg)  | 1.00    |
| 5151000042-1 | Laptop Asus M7N0CX18034830D  | 1.00    |
| 5151000043-1 | Laptop Asus M7N0CX180761304  | 1.00    |
| 5151000044-1 | Laptop Lenovo LP PF3CSLNC Modelo 81WA  | 1.00    |
| 5151000045-1 | Laptop Asus NS M7N0CX18V821305   | 1.00    |
| 5151000046-1 | Laptop Asus NS M7N0CX18V454301   | 1.00    |
| 5151000047-1 | Laptop Asus Vivobook 15.6" Core i5 11th Gen 12 GB Ram Silver. K513EA-BN1196T                                       | 1.00    |
| 5151000048-1 | Laptop Asus Vivobook 15.6" Core i5 11th Gen 12 GB Ram Silver. K513EA   | 1.00    |
| 5151000049-1 | Laptop Asus 14" FHD Ci7 16GB RAM 512SSD P2451FA-I716G512-1   | 1.00    |
| 5151000050-1 | Laptop Lenovo Ideapad 3 Intel Corei3 8GB Ram, SSD 512 GB Win 11 (Kellogg)  | 1.00    |
| 5151000051-1 | Impresora Etiquetas Brother QL-1110NWB Wi Fi /USB/ETHERNET   | 1.00    |
| 5151000052-1 | Laptop Thin Light Aspire 3 Ci3 8GB 512 GB Aeropuerto   | 1.00    |
| 5151000053-1 | Notebook Ghia Libero 14.1 Core I3 2.10GHZ 8GB 256 GB WIN10H SERIE H10810300592                                     | 1.00    |
| 5151000054-1 | Notebook Ghia Libero 14.1" Core I3 2.10GHZ 8GB 256 GB Win 10H Serie H10810302173 y H10810302175 Almacén IYEM Norte | 1.00    |
| 5151000055-1 | Matebook Wah C15 8GB 512 SD GR Serie 9PFPM22225001117  | 1.00    |
| 5151000056-1 | Matebook Wah C15 8GB 512SD GR Serie 9PFPM22225001053   | 1.00    |
| 5151000057-1 | Matebook Wah C15 8GB 512SD GR Serie 9PFPM22225001072   | 1.00    |
| 5151000058-1 | Matebook Wah C15 8GB 512SD GR Serie 9PFPM22225001056   | 1.00    |
| 5151000059-1 | Macbook 13 M2 STL8C GPU8GB265 SCFD43YH3JX  | 2502.67 |
| 5151000060-1 | Desktop Dell Vostro 3710 i5 8RAM Win 10. SRV Admon   | 1313.93 |
| 5151000061-1 | Asus Vivobook 15 X1500EA-BQ2549W Intel core i5 256 GB SSD BOBCR/XMV4-215479367274301 NS N6N0CV13T91625A            | 1250.65 |
| 5151000062-1 | Asus Vivobook 15 X1500EA-BQ2549W Intel core i5 256 GB SSD BOBCR/XMV4-215592920264301 NS N6N0CV12Y607258            | 1250.63 |
| 5151000063-1 | Laptop Huawei Matebook 13 AMD Ryzen 5 3500U 8G RAM Serie 2EDBB20325800044  | 1584.13 |
| 5151000064-1 | Laptop Lenovo Ideapad 3 14" FHD Ryzen 3 RAM 8 GB SSD 512 GB Win 11 Serie PF44ET6M                                  | 1155.41 |
| 5151000065-1 | Laptop Lenovo Ideapad 3 14" FHD Ryzen 3 RAM 8 GB SSD 512 GB Win 11 Serie PF44BYGF                                  | 1155.41 |
| 5151000066-1 | Laptop Lenovo Ideapad 3 14" FHD Ryzen 3 RAM 8 GB SSD 512 GB Win 11 Serie PF44FPNE                                  | 1155.41 |
| 5151000067-1 | Laptop Lenovo Ideapad 3 14" FHD Ryzen 3 RAM 8 GB SSD 512 GB Win 11 Serie PF44G4HX                                  | 1155.41 |
| 5151000068-1 | Laptop Lenovo Ideapad 3 14" FHD Ryzen 3 RAM 8 GB SSD 512 GB Win 11 Serie PF44FME6                                  | 1155.41 |
| 5151000069-1 | Laptop Lenovo Ideapad 3 14" FHD Ryzen 3 RAM 8 GB SSD 512 GB Win 11 Serie PF448XPD                                  | 1155.41 |
| 5151000070-1 | Laptop Lenovo Ideapad 3 14" FHD Ryzen 3 RAM 8 GB SSD 512 GB Win 11 Serie PF44EWH8                                  | 1155.41 |
| 5151000071-1 | Laptop Lenovo Ideapad 3 14" FHD Ryzen 3 RAM 8 GB SSD 512 GB Win 11 Serie PF44ET80                                  | 1155.41 |
| 5151000072-1 | Laptop Lenovo Ideapad 3 14" FHD Ryzen 3 RAM 8 GB SSD 512 GB Win 11 Serie PF44ET6Y                                  | 1155.41 |

|              |   |          |
|--------------|---|----------|
| 5151000073-1 | Asus Vivobook 15 Inter core i5 X1500EA-BQ2549W N6N0CV13US98253  | 2046.85  |
| 5151000074-1 | Asus Vivobook 15 Inter core i5 X1500EA-BQ2549W N6N0CV13U26425G  | 2046.85  |
| 5151000075-1 | Laptop Asus Vivobook 15 Core i5 256 GB SSD X1500EA-BQ2549W  | 2998.79  |
| 5151000076-1 | Asus Vivobook 15 / X1500EA-BQ2549W/Intel core i5/ 256 GB SSD/8GB RAM/<br>B0BCR7XMV4_pieza-238211456223301 SN: N6N0CV12Y406256 | 2506.29  |
| 5151000077-1 | Asus Vivobook 15 X1500EA-BQ2549W Intel core i5 256 GB SSD 8GB RAM N6N0CV13U46025A   | 2273.65  |
| 5151000078-1 | Asus Vivobook 15 X1500EA-BQ2549W Intel core i5 256 GB SSD 8GB RAM N6N0CV13T868256   | 2500.40  |
| 5151000079-1 | Laptop Aspire 5 Core i5-1135G7 quad core 2.4 ghz Interl Iris Xe Graphics pantalla LED 14" HD<br>NS - NXA23AL00E316070BA3400   | 2566.95  |
| 5151000080-1 | Laptop Lenovo Ideapad slim 3 15.6" FHD touchscreen intel Core i5 13va gen 10 nucleos NS -<br>PF3SPFKZ                         | 3208.76  |
| 5151000081-1 | Laptop Lenovo Ideapad slim 3 15.6" FHD touchscreen intel Core i5 13va gen 10 nucleos NS -<br>PF3SZ2AO                         | 3208.76  |
| 5151000082-1 | Laptop Lenovo Ideapad 5 15.6" FHD AMD Ryzen 7 Dolby audio Lector de tarjetas (Izamal)   | 3361.56  |
| 5151000083-1 | Asus Vivobook 15 / X1502ZA-EJ490W Intel Core i5 12a Gen   | 3907.88  |
| 5151000084-1 | Asus Vivobook 15 / X1502ZA-EJ490W Intel Core i5 12a Gen   | 3907.88  |
| 5151000085-1 | Laptop Acer TravelMate Pe 16" DD 512GB SSD CORE 17  | 14162.15 |
| 5151000085-2 | Laptop Acer TravelMate Pe 16" DD 512GB SSD CORE 17  | 14162.15 |
| 5151000086-1 | laptop dell latitude 3440 14" core i5 8GB ram 512 GB SSD WIN 11   | 10301.15 |
| 5151000092-1 | Escáner código de barras para Android 11  | 11651.44 |
| 5151000093-1 | Impresora de transferencia térmica  | 13503.20 |
| 5151000094-1 | Laptop Lenovo V14 G3 IAP Pantalla 14" Full HD No Touch procesador Ci5 1235U   | 9995.61  |
| 5151000094-2 | Laptop Lenovo V14 G3 IAP Pantalla 14" Full HD No Touch procesador Ci5 1235U   | 9995.61  |
| 5151000097-1 | 2EN1 LNV IDEAP5 RAI7 16GB N.S.:YX0FAKX3YXN0B552600V   | 16243.60 |
| 5151000099-1 | LPTP HP FD0020LA CI5 8/512 GB PT  | 8971.33  |
| 5151000100-1 | LAPTOP ACER AL 15 I7 16/52GB PL   | 13221.36 |
| 5151000100-2 | LAPTOP ACER AL 15 I7 16/52GB PL   | 13221.36 |
| 5151000100-3 | LAPTOP ACER AL 15 I7 16/52GB PL   | 13221.36 |
| 5151000100-4 | LAPTOP ACER AL 15 I7 16/52GB PL   | 13221.36 |
| 5151000101-1 | Laptop Dell Pro 14 Essential Intel Core 5-120U RAM 16GB 512SSD W11 PRO  | 15376.17 |
| 5151000101-2 | Laptop Dell Pro 14 Essential Intel Core 5-120U RAM 16GB 512SSD W11 PRO  | 15376.17 |
| 5151000102-1 | Laptop Portatil HP 245 G10 AMD Ryzen 3 7320U, RAM 8 GB Pantalla de 14 pulgadas  | 8447.08  |
| 5151000103-1 | Computadora Portatil HP 245G10 Ryzen 5 7520U  | 10236.87 |
| 5151000103-2 | Computadora Portatil HP 245G10 Ryzen 5 7520U  | 10236.87 |
| 5151000103-3 | Computadora Portatil HP 245G10 Ryzen 5 7520U  | 10236.87 |


|              |  |          |
|--------------|--|----------|
| 5191000002-1 | Camaras para Circuito Cerrado TV   | 2054.16  |
| 5191000002-2 | Camaras para Circuito Cerrado TV   | 198.34   |
| 5191000002-3 | Camaras para Circuito Cerrado TV   | 198.33   |
| 5191000002-4 | Camaras para Circuito Cerrado TV   | 198.34   |
| 5191000002-5 | Camaras para Circuito Cerrado TV   | 198.34   |
| 5191000002-6 | Camaras para Circuito Cerrado TV   | 1190.00  |
| 5191000003-1 | Cafetera para 100 Tazas tipo Urna  | 411.43   |
| 5191000003-2 | Cafetera para 100 Tazas tipo Urna  | 411.43   |
| 5191000004-1 | Refrigerador Mabe  | 1632.18  |
| 5191000006-1 | Refrigerador Mabe 11 Pies Silver c/desp (CEV)  | 4082.55  |
| 5191000007-1 | Horno de Microondas GE 1.4" Ft Blanco (CEV)  | 1325.95  |
| 5191000009-1 | Kit Dahua de 4 canales de 2 Canales de 2 MPX/WIZSENSE/IA/H.265+/4 Cámaras Domo T2A21N (DH-KIT/XVR1B04-I/4-T2A21N-0360B-S4) | 2548.79  |
| 5191000010-1 | Kit Dahua de 4 canales de 2 MPX/WIZSENSE/IA/H.265+/4 Cámaras Domo T2A21N (DH-KIT/XVR1B04-I/4-T2A21N-0360B-S4)              | 2548.79  |
| 5191000011-1 | Kit Dahua de 8 canales de 2 MPX/WIZSENSE/IA/H.265+/8 Cámaras Domo T2A21N (DH-KIT/XVR1B08-I/8-T2A21N-0360B-S4)              | 3783.43  |
| 5191000012-1 | Terminal Wifi Touch de Reconocimiento Facial Ultra Rápido Asistencia y Control de Acceso DS-K1T343M-WX                     | 8159.73  |
| 5191000013-1 | Colgantes de Yute Natural con Estructura de Herrería   | 4114.37  |
| 5191000013-2 | Colgantes de Yute Natural con Estructura de Herrería   | 4968.01  |
| 5191000014-1 | Colgantes CH de Yute Natural con Estructura de Herrería (Par)  | 4058.21  |
| 5191000015-1 | Colgantes XL de Yute Natural con Estructura de Herrería (Par)  | 8913.91  |
| 5191000016-1 | Enfriador de bebidas marca Igloo acero inoxidable termostado digital   | 4475.72  |
| 5191000016-2 | Enfriador de bebidas marca Igloo acero inoxidable termostado digital   | 4475.72  |
| 5191000017-1 | Enfriador de bebidas marca Igloo acero inoxidable termostado digital SC-130FWB: 2305100301010292361C00392                  | 6024.68  |
| 5191000019-1 | Refrigerador Mabe 400 L BMNF matte ID  | 11075.43 |
| 5191000020-1 | Refrigerador Mabe 400 L BMNF matte ID  | 11075.43 |
| 5191000021-1 | Refrigerador Mabe BMNF 400 Matte RMB400IAMRMO  | 12991.66 |
| 5211000005-1 | Video Proyector S41+ EPSON   | 1.00     |
| 5211000005-2 | Video Proyector S41+ EPSON   | 1.00     |
| 5211000006-1 | Mezcladora Yamaha de 6Ch con efectos MG0 6X  | 1.00     |
| 5211000007-1 | Proyector Epson Powerlite S39 3LCD SVGA  | 1.00     |
| 5211000007-2 | Proyector Epson Powerlite S39 3LCD SVGA  | 1.00     |
| 5211000008-1 | Sistema de Audio Phonic, Consola 4 Canales, 2 Bafles Powerpack415RV  | 1.00     |
| 5211000009-1 | Consola Amplificada Backstage de 6 canales entrada USB 400w BS6M4USB   | 1.00     |

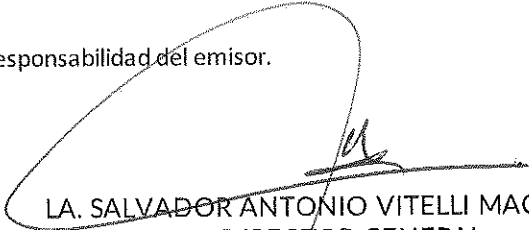
|              |   |           |
|--------------|---|-----------|
| 5211000010-1 | Amplificador de Audio de 210 W con Bluetooth y Reproductor MP3 AMP-211SD                                | 1.00      |
| 5211000011-1 | Bocinas para megafonía SPK-860BL, Alámbrico, 2X 200 W PMP0, 83DB, BLANCO                                | 1.00      |
| 5211000012-1 | TV Samsung UN40N5200AFXZX Smart FHD Uxmal   | 1.00      |
| 5211000013-1 | TV Samsung UN40N5200AFXZX Smart FHD Aeropuerto  | 1.00      |
| 5211000014-1 | Pantalla UN65AU7000FXZX 4K UHD SA,65 Monjas   | 1.00      |
| 5211000015-1 | Proyector portatil Epson Power lite E20   | 1565.29   |
| 5211000016-1 | Proyector Spectra HD YG620 WIF N.S : 781643654965   | 2915.34   |
| 5211000017-1 | Pantalla LED LCD 65" (O/S, UD) Num 8806087968101  | 5329.56   |
| 5211000018-1 | Televisión Samsung 55 " UHD 4K Crystal UN55CU7010FXZX   | 4366.05   |
| 5231000001-1 | Kit Camara T6 (Casa del Emprendedor)  | 1.00      |
| 5231000002-1 | Flash de Estudio K180A GODOX 180w GN45 Modelado 75W (Casa del Emprendedor)                              | 1.00      |
| 5231000002-2 | Flash de Estudio K180A GODOX 180w GN45 Modelado 75W (Casa del Emprendedor)                              | 1.00      |
| 5231000002-3 | Flash de Estudio K180A GODOX 180w GN45 Modelado 75W (Casa del Emprendedor)                              | 1.00      |
| 5231000003-1 | Portafondos BS-04 GODOX Largo 3.0 MT/Alt Maz 2.60 mt (Casa del Emprendedor)                             | 1.00      |
| 5231000004-1 | Sombrilla GODOX UB002 de 40" - 100CM Plata Negro (Casa del Emprendedor)                                 | 1.00      |
| 5231000004-2 | Sombrilla GODOX UB002 de 40" - 100CM Plata Negro (Casa del Emprendedor)                                 | 1.00      |
| 5231000005-1 | Tripie de Luz GODOX LA302 3 Secc Alt Max 190 cm (Casa del Emprendedor)                                  | 1.00      |
| 5231000005-2 | Tripie de Luz GODOX LA302 3 Secc Alt Max 190 cm (Casa del Emprendedor)                                  | 1.00      |
| 5231000005-3 | Tripie de Luz GODOX LA302 3 Secc Alt Max 190 cm (Casa del Emprendedor)                                  | 1.00      |
| 5231000006-1 | Camara Fotografica EF S18 200/3.5   | 1.00      |
| 5231000007-1 | Camara fotografica 18 MP Canon Rebel T5 (exCAEY)  | 802.21    |
| 5411000001-1 | Toyota Avanza 2008 Beige 1.5 Serie MHFMC13F28K000746  | 1.00      |
| 5411000002-1 | Toyota Avanza 2008 Blanco Serie MHFMC13FX8K003040   | 1.00      |
| 5411000003-1 | Nissan Tiida Sedan c/a Serie 3CK234186MR18847604H   | 1.00      |
| 5411000004-1 | Nissan Tsuru Mod 2011 Sedan Plata Serie 3N1EB31S7BK338978   | 1.00      |
| 5411000005-1 | Honda modelo 2014 línea CRV Ex T/A CIL2 Serie 3HGRM3850EG005958   | 131333.34 |
| 5411000006-1 | Nissan modelo 2014 línea NP300 Estacas D/I Serie 3N6DD25T5EK077299                                      | 98000.00  |
| 5411000007-1 | Sportvan Volkswagen Mod 2007 Serie 8AWPB45Z17A321095  | 1.00      |
| 5621000001-1 | Maquina Llenadora Volimetrica con mesa de trabajo 90x60x90 acero inox                                   | 47736.90  |
| 5621000002-1 | Maquina Etiquetadora manual envase redondo con mesa de trabajo acero inox 304 grado alimento. 200x90x90 | 26292.33  |
| 5621000003-1 | Mesa Acero Inoxidable 2.20x0.70x0.70 calibre 18 tipo 304 marca Carrera                                  | 5156.00   |
| 5621000004-1 | Mesa Acero Inoxidable 2.50x0.70x0.70 calibre 18 tipo 304 marca Carrera                                  | 6300.54   |
| 5621000005-1 | Cortadora Laser engrav&cutter 6090 MAH003002 (Izamal)   | 49083.32  |
| 5621000006-1 | Chiller CW300 laser ZP007001 (Izamal)   | 10291.68  |

|              |   |          |
|--------------|---|----------|
| 5621000007-1 | Maquina de coser recta marca Zoje motor integradio 110v posicionador de aguja, con tablon y estante (Izamal)                        | 7502.57  |
| 5621000007-2 | Maquina de coser recta marca Zoje motor integradio 110v posicionador de aguja, con tablon y estante (Izamal)                        | 7502.57  |
| 5621000008-1 | Zoje Costura recta Zig Zag 9mm bordado 110v comple  | 9811.32  |
| 5621000008-2 | Zoje Costura recta Zig Zag 9mm bordado 110v comple  | 9811.32  |
| 5621000008-3 | Zoje Costura recta Zig Zag 9mm bordado 110v comple  | 9811.32  |
| 5621000009-1 | Cerradora Zoje ex 5 hilos over y seguridad 3x3mm color blanco verde con servomotor y luz led (Izamal)                               | 10571.81 |
| 5621000010-1 | Maquina Ojaladora feiyue industrial servo motor integrado 110 con tablon y estante industrial ojal de 6.4 mm (Izamal)               | 29975.17 |
| 5621000011-1 | Maquina Feiyue botonadora pega boton 2 y 4 ojillos en paralelo y cruz con motor servo integrado (Izamal)                            | 15784.63 |
| 5621000012-1 | Janome bordadora 20x20 cm plana (Izamal)  | 18025.15 |
| 5621000013-1 | Maquina Cortadora Laser CO2 100w 60 x 90 Engrav & Cutter 6090   | 51149.99 |
| 5621000014-1 | Maquina Ojaladora feiyue industrial servo motor integrado 110 con tablon y estante industrial ojal de 6.4 mm (Tekax)                | 31237.27 |
| 5621000015-1 | Maquina de coser recta marca Zoje liviano mediano motor servo integradio 110v posicionador de aguja, con tablon y estante 3BRA00040 | 7818.47  |
| 5621000016-1 | Maquina de coser recta marca Zoje liviano mediano motor servo integradio 110v posicionador de aguja, con tablon y estante 3BRA00052 | 7818.47  |
| 5621000017-1 | Maquina de coser recta marca Zoje liviano mediano motor servo integradio 110v posicionador de aguja, con tablon y estante 3BRA00076 | 7818.13  |
| 5621000018-1 | Cerradora Zoje ex 5 hilos over y seguridad 3x3mm color blanco verde con servomotor y luz led (Tekax)                                | 11016.93 |
| 5621000019-1 | Maquina de coser marca Singer recta zigzag 9mm completa todo singer 232082012   | 14164.77 |
| 5641000002-1 | Aire Acondicionado 24,000 BTUS Prime Inverter Minisplit 220V Blanco   | 17173.80 |
| 5641000002-2 | Aire Acondicionado 24,000 BTUS Prime Inverter Minisplit 220V Blanco   | 17173.80 |
| 5641000003-1 | Aire Acondicionado 24,000 BTUs Mirage Alta eficiencia (exCAEY)  | 7390.59  |
| 5641000004-1 | Enfriadora Chiller 5200w (Tekax)  | 11648.99 |
| 5641000005-1 | Minisplit Inverter 36000 BTUs 220V-60Hz Benelux (Tekax)   | 14686.44 |
| 5641000006-1 | Minisplit Piso Techo York Inverter YFJE24BZJ6AMORX 2 TR   | 18427.50 |
| 5641000007-1 | Aire Acondicionado Piso Techo ZMartech 36,000 BTUS 220V   | 2700.00  |
| 5641000008-1 | Minisplit CIAC FX 24 000BTS R410 220V 2TR H C120346/E130049   | 8376.45  |
| 5641000009-1 | Equipo de 18000 BTU Mirege Nex con Serie Evaporador EVA268NEX Seria Condensador CON2FNEX  | 10995.41 |
| 5651000001-1 | Telefono Celular Xiaomi LTE Redmi note 7 Azul M1901F7H  | 1.00     |
| 5661000001-1 | Transformador Trifasico tipo Subestacion 225kva   | 8210.67  |
| 5671000003-1 | Estacion de prototipado robusto (TD)  | 30208.34 |

|              |   |            |
|--------------|---|------------|
| 5671000004-1 | Pistola de Calor de 180W Truper FAB LAB IYEM  | 357.51     |
| 5671000005-1 | Dremel 4300 con accesorios FAB LAB IYEM   | 976.26     |
| 5691000001-1 | Caja de Luz fabricado en respaldo de lámina galvanizada con tubular galvanizado de 1 " con carátula de panel de aluminio calado con acrílico blanco iluminada a base de Leds en medida 0.90 x 0.70 MT   | 10029.18   |
| 5691000002-1 | Caja de Luz fabricado en respaldo de lámina galvanizada con tubular galvanizado de 1 " con carátula de panel de aluminio calado con acrílico blanco iluminada a base de Led en medida de 1.65 x 1.05 mt | 15083.88   |
| 5691000003-1 | Equipo generador de ozono modelo k-2000   | 4613.90    |
|              | SUMAS   | 2411215.66 |

Bajo protesta de decir la verdad declaramos que los Estados Financieros y sus notas son razonablemente correctos y responsabilidad del emisor.

  
 CP. JESUS MARIA DEL SOCORRO HERNANDEZ  
 JEFA DE FINANZAS

  
 LA. SALVADOR ANTONIO VITELLI MACIAS  
 DIRECTOR GENERAL



**Programas y Proyectos de Inversión**

Al 31 de Enero de 2026

(Cifras en Pesos)

Ente Público: INSTITUTO YUCATECO DE EMPRENDEDORES

|                              |  |
|------------------------------|--|
| <b>Código: IYEM-22025-AP</b> |  |
| <b>Datos Generales</b>       |  |

|                               |   |
|-------------------------------|---|
| Tipo                          | ACTIVIDAD PROGRAMÁTICA  |
| Nombre                        | Desarrollo Artesanal  |
| Descripción                   | Consiste en otorgar capacitaciones en temas de innovación, comercialización y técnicas artesanales, así como eventos de vinculación y de promoción para personas artesanas provenientes de zonas estratégicas del estado, las actividades se contemplan llevar a cabo en los municipios de Mérida, Hoctún, Xocchel, Hocabá, Izamal, Valladolid, Maní, Tekax y Halachó.  |
| Problema específico a atender | En Yucatán, la actividad artesanal carece de datos económicos desagregados que visibilicen su peso real en el PIB estatal, lo que dificulta su fortalecimiento. Aun cuando a nivel nacional las artesanías generan 0.6% del PIB y más de 470 mil empleos, las personas artesanas locales enfrentan limitados canales de comercialización, capacitación y acceso a mercados, lo que restringe su desarrollo productivo y sostenibilidad. |

|                                   |  |
|-----------------------------------|--|
| <b>Clasificación Programática</b> |  |
|-----------------------------------|--|

|                         |                               |
|-------------------------|-------------------------------|
| Tipo de programa        | Sujetos a Reglas de Operación |
| Tipo de Infraestructura | No aplica                     |

|                 |  |
|-----------------|--|
| <b>Objetivo</b> |  |
|-----------------|--|

La población económicamente activa emprendedora y artesanal con idea de negocio, proyecto o micro y pequeñas empresas generan emprendimientos innovadores y sostenibles mediante capacitaciones en materia de comercialización, eventos de vinculación comercial de productos artesanales, así como apoyos económicos y en especie.



**Población programada a atender**

Población económicamente activa emprendedora y artesanal con idea de negocio, proyecto o micro y pequeñas empresas con alto desarrollo de emprendimientos innovadores y sostenibles. Artesanas y artesanos del estado de Yucatán de 18 a 90 años.

**Código: IYEM-22054-AP**

**Datos Generales**

|                               |  |
|-------------------------------|--|
| Tipo                          | ACTIVIDAD PROGRAMÁTICA   |
| Nombre                        | Comercializadora de Productos Locales  |
| Descripción                   | Consiste en brindar en habilidades comerciales y eventos de promoción comercial de productos locales a las microempresas ubicadas en los municipios de Maxcanú, Mérida, Izamal, Valladolid, Maní y Tekax.  |
| Problema específico a atender | Se identificó que las zonas de influencia de los municipios donde se ubican los centros se encuentran 19,456 unidades económicas que requieren impulsar sus ventas a fin de generar un mayor impacto en sus municipios. Así mismo para el 34% de las pymes, vender por Internet, fue su única fuente de ingresos durante la pandemia y ese canal de comercialización sigue en crecimiento y no todas las micro empresas cuentan con las habilidades comerciales en ese canal. (INEGI, Censo 2019). |

**Clasificación Programática**

|                         |                                  |
|-------------------------|----------------------------------|
| Tipo de programa        | No Sujetos a Reglas de Operación |
| Tipo de Infraestructura | No aplica                        |

**Objetivo**

La población económicamente activa emprendedora y artesanal con idea de negocio, proyecto o micro y pequeñas empresas generan emprendimientos innovadores y sostenibles mediante el acceso a eventos que impulsen la comercialización de productos locales

**Población programada a atender**

Población artesana, emprendedora y empresarial localizada en los municipios pertenecientes a las Regiones Poniente, Noroeste, Centro, Oriente y Sur



Código: IYEM-22621-AP

**Datos Generales**

Tipo                   ACTIVIDAD PROGRAMÁTICA  
Nombre               Impulso para el Renacimiento de la Economía Social

Descripción           Consiste en contribuir a que la población emprendedora y empresarial se desenvuelva en un contexto favorable para el desarrollo de proyectos productivos con enfoque de inclusión, a través del otorgamiento de consultoría especializada y capacitaciones para el impulso en el crecimiento acelerado de las empresas del Estado de Yucatán, por medio de la participación en vinculaciones comerciales y alianzas estratégicas que fortalezcan su competitividad. Se contempla la selección de 20 nuevas empresas para su participación en el programa Impúlsate.

Problema específico a atender           Que, en la actualidad, la población empresarial del estado de Yucatán comprende 95.14% de microempresas, 3.98% de pequeños negocios y un 28.94% de trabajadores bajo la modalidad de independientes (cuenta propia y empleadores): lo anterior, de conformidad con datos reportados en el Censo Económico 2019, realizado por el Instituto Nacional de Estadística y Geografía. Que el Plan Estatal de Desarrollo Renacimiento Maya 2024-2030 en la Directriz 4 Economía con Prosperidad Compartida y Rescate del Campo, establece la vertiente 4.5 Emprendimiento y empresa con visión social, cuyo objetivo estratégico 4.5.1. Incrementar la generación y supervivencia de empresas, con especial atención a micro y pequeños negocios en Yucatán, contiene como objetivo específico 4.5.1.3 Promover la comercialización y consumo de productos hechos en Yucatán y la consecuente línea de acción. 4.5.1.3.3 Coordinar esfuerzos con el sector empresarial para impulsar la inclusión y promover los productos yucatecos en cadenas comerciales:

**Clasificación Programática**

Tipo de programa    Sujetos a Reglas de Operación  
Tipo de Infraestructura    No aplica

**Objetivo**

La población económicamente activa emprendedora y artesanal con idea de negocio, proyecto o micro y pequeñas empresas generan emprendimientos innovadores y sostenibles mediante el desarrollo de proyectos productivos con enfoque de inclusión con actividades como asesorías especializadas y capacitaciones.

**Área de Enfoque**

Personas físicas con actividad empresarial o personas morales legalmente constituidas de naturaleza mercantil con domicilio fiscal en el Estado de Yucatán.

Código: IYEM-22623-AP

**Datos Generales**

|                               |  |
|-------------------------------|--|
| Tipo                          | ACTIVIDAD PROGRAMÁTICA   |
| Nombre                        | Activación para el Renacimiento de la Economía Social  |
| Descripción                   | El programa consiste en la entrega de apoyos en especie para aumentar la competitividad de los emprendedores y emprendedoras mayores de 18 años residentes en el estado de Yucatán a través de diferentes acciones dependiendo de la modalidad de apoyo a la que apliquen de los de los previstos en la convocatoria los cuales pueden ser: estrategias de propiedad intelectual; asesoría y capacitación especializada para proporcionar herramientas y habilidades empresariales, estrategias de diseño y especificación de producto; la provisión de insumos y herramientas de producción; y la entrega de dispositivos y/o herramientas tecnológicas que mejoren la operación del negocio. |
| Problema específico a atender | De acuerdo con la Asociación Mexicana de Capital Privado, A.C. (AMEXCAP), el capital dirigido a los emprendedores muestra una tasa de crecimiento anual compuesta de los últimos 10 años al 3 trimestre del 2020 de 12.7%. Lo que se corresponde con el Estudio sobre Demografía de Negocios EDN 2020 que realiza el INEGI, en ese sentido, en Yucatán la proporción de las microempresas que nacieron y sobrevivieron respecto al número de establecimientos que se registraron el Censo Económico 2019, fue de 11.1% y 80.4 respectivamente.   |

**Clasificación Programática**


|                         |                               |
|-------------------------|-------------------------------|
| Tipo de programa        | Sujetos a Reglas de Operación |
| Tipo de Infraestructura | No aplica                     |

**Objetivo**

La población económicamente activa emprendedora y artesanal con idea de negocio, proyecto o micro y pequeñas empresas generan emprendimientos innovadores y sostenibles mediante apoyos en especie, asesorías y capacitaciones.

**Área de Enfoque**

Población emprendedora y empresarial, micro empresas con actividad en el estado de Yucatán



**Código: IYEM-22630-AP**

**Datos Generales**

Tipo **ACTIVIDAD PROGRAMÁTICA**  
Nombre Programa de Crédito para el Renacimiento de Emprendedores y Artesanos

Descripción El programa consiste en el otorgamiento de crédito a través de 3 modalidades, CREA artesanal, CREA emprendedores y CREA Sustentable. El primero otorga créditos con una tasa de intereses 0%, el monto del apoyo comprende de los \$5,000 a los \$25, 000. El segundo otorga créditos con una tasa de interés del 7%, monto del apoyo comprende de los \$25,000 hasta los \$150, 000 y el tercero consiste en el otorgamiento de crédito con una tasa del 5%, para la adopción de prácticas con enfoque sostenible, el monto del apoyo va desde \$25,000 hasta \$500,000, apoyando a 60 empresas conformadas por artesanos, emprendedores, micro y pequeños empresarios.

Problema específico a atender De acuerdo con la ENAPROCE (2018) en Yucatán el 26.7% de las empresas accede a fuentes de financiamiento de las cuales 1 de cada 3 los hace a través de un sistema financiero formal (banco comercial, banco de desarrollo o instituciones financieras no bancarias); mientras que 2 de cada 10 le solicita crédito a sus proveedores. Sin embargo, un 15% de las empresas entrevistadas mencionaron como su problema principal para crecer la falta de crédito.

**Clasificación Programática**

Tipo de programa Sujetos a Reglas de Operación  
Tipo de Infraestructura No aplica

**Objetivo**

La población económicamente activa emprendedora y artesanal con idea de negocio, proyecto o micro y pequeñas empresas generan emprendimientos innovadores y sostenibles mediante el otorgamiento de créditos de fácil acceso y bajo costo

**Población programada a atender**

Emprendedores y Artesanos mayores de 18 años y micro y pequeñas empresas con domicilio fiscal en el territorio del Estado de Yucatán.

**Código: IYEM-22641-AP**



**Datos Generales**

|                               |  |
|-------------------------------|--|
| Tipo                          | ACTIVIDAD PROGRAMÁTICA   |
| Nombre                        | Incubación para el Renacimiento de la Economía Social  |
| Descripción                   | Consiste en brindar a emprendedoras y emprendedores mayores de 18 años que cuentan con una idea o proyecto de negocio viable un servicio integral para el desarrollo y formalización que comprende capacitaciones para desarrollar y fortalecer las habilidades empresariales de los participantes, diagnóstico y asesorías para el desarrollo organizativo, comercial, técnico, financiero, fiscal y de identidad gráfica del proyecto de emprendimiento.   |
| Problema específico a atender | De acuerdo con el estudio publicado por la organización Endeavor en 2020 ( <a href="http://www.endeavor.org.mx">www.endeavor.org.mx</a> ) sobre el panorama del emprendimiento en Yucatán; sugiere que a través de la creación de 25 empresas de escala (con capacidad de generar más de 50 empleos) en las industrias que más valor agregan, se puede aumentar el PIB local en 1%. Sin embargo, la mayor parte de la muestra de emprendimientos (88 empresas de 93), no ha logrado escalar sus empresas y superar la barrera de los 50 o más personas, la media de empleados de estas empresas es de tan sólo 4, lo cual muestra que el ecosistema está mayormente representado por empresas en etapas tempranas. |

**Clasificación Programática**

|                         |                               |
|-------------------------|-------------------------------|
| Tipo de programa        | Sujetos a Reglas de Operación |
| Tipo de Infraestructura | No aplica                     |

**Objetivo**

La población económicamente activa emprendedora y artesanal con idea de negocio, proyecto o micro y pequeñas empresas generan emprendimientos innovadores y sostenibles mediante asesorías y capacitación

**Población programada a atender**

Población emprendedora mayor de 18 años que cuenta con una idea, proyecto o actividad viable y escalable de negocio.

**Código: IYEM-23257-AP**

**Datos Generales**

|        |                                     |
|--------|-------------------------------------|
| Tipo   | ACTIVIDAD PROGRAMÁTICA NUEVO        |
| Nombre | Diagnóstico de Territorio Artesanal |



|                               |   |
|-------------------------------|---|
| Descripción                   | Consiste en realizar el diagnóstico en todos los municipios para el registro de personas artesanas del estado para fortalecer la difusión de sus productos realizando un registro de los productos artesanales y propiciar puntos de exhibición y comercialización. Con ello se busca ampliar su presencia en espacios estratégicos de promoción y venta, así como reconocer la calidad e innovación de su trabajo artesanal.   |
| Problema específico a atender | En Yucatán, la actividad artesanal enfrenta limitadas oportunidades para acceder a ferias nacionales e internacionales, no se cuenta con un registro de productos y padrón de artesanos, lo que reduce su capacidad de competir y posicionarse en mercados más amplios. Aunque a nivel nacional las artesanías generan alrededor del 0.6% del PIB y más de 470 mil empleos, en el ámbito estatal aún persisten barreras para visibilizar su peso real en la economía. Además, contar con un registro de productos artesanales y artesanos limita fortalecer la producción, la transmisión de saberes y el desarrollo sostenible del sector. |

**Clasificación Programática**

Tipo de programa    No Sujetos a Reglas de Operación

Tipo de Infraestructura    No aplica

**Objetivo**

La población económicamente activa emprendedora y artesanal con idea de negocio, proyecto o micro y pequeñas empresas generan emprendimientos innovadores y sostenibles mediante el diagnóstico del territorio artesanal para contar con el registro de productos y artesanos de todos los municipios para reconocimiento y posicionamiento de los productos artesanales en mercados más amplios.


**Población programada a atender**

Artesanas y artesanos del estado de Yucatán de 18 a 90 años

**Código: IYEM-23387-AP**

**Datos Generales**

Tipo                    ACTIVIDAD PROGRAMÁTICA NUEVO  
Nombre                Cultura Emprendedora para el Renacimiento de la Economía Social.



**Descripción** Consiste en brindar eventos, espacios de formación como capacitaciones, diagnósticos de primer contacto, vinculaciones regionales y servicios de fabricación digital para fortalecer el espíritu emprendedor, impulsar el desarrollo de habilidades, fomentar la innovación y generar oportunidades para jóvenes y adultos que deseen emprender o consolidar sus negocios en el Estado de Yucatán

**Problema específico a atender** En Yucatán existen 131,795 unidades económicas, de las cuales el 93.1% son microempresas que sostienen más de la mitad del empleo estatal, pero generan solo el 26.8% de los ingresos (INEGI, DENU 2024). Aunque el ecosistema emprendedor crece un 3% anual y se han creado más de 15,600 nuevos negocios en los últimos dos años, persisten brechas críticas: alta informalidad, limitada educación financiera, escasa sostenibilidad a largo plazo y desigualdad de oportunidades, especialmente en zonas rurales. Estas condiciones evidencian que, sin capacitación estratégica, redes de apoyo e innovación, la mayoría de los emprendimientos difícilmente alcanzará escalamiento ni impacto económico duradero

**Clasificación Programática**


Tipo de programa    Sujetos a Reglas de Operación  
Tipo de Infraestructura    No aplica

**Objetivo**

La población económicamente activa emprendedora y artesanal con idea de negocio, proyecto o micro y pequeñas empresas generan emprendimientos innovadores y sostenibles mediante el acceso a servicios de capacitación, eventos y diagnósticos para la atención de primer contacto de los emprendedores

**Población programada a atender**

Emprendedores y empresarios en 8 municipios del Estado de Yucatán.



Bajo protesta de decir verdad declaramos que los Estados Financieros y sus Notas, son razonablemente correctos y son responsabilidad del emisor.

CP. JESUS MARIA DEL SOCORRO HERNANDEZ  
JEFA DE FINANZAS

LA. SALVADOR ANTONIO VITELLI MACIAS  
DIRECTOR GENERAL



Ente Público: INSTITUTO YUCATECO DE EMPRENDEDORES

Flujo de Fondos


Del 1o. de enero al 31 de enero de 2026


(Pesos)

| Concepto  | Estimado/<br>Aprobado | Ampliaciones/<br>(Reducciones) | Modificado            | Devengado             | Recaudado/<br>Pagado  |
|---|-----------------------|--------------------------------|-----------------------|-----------------------|-----------------------|
|   | 1                     | 2                              | 3 = (1 + 2)           | 4                     | 5                     |
| <b>Ingresos</b>   |                       |                                |                       |                       |                       |
| Impuestos   | \$0.00                | \$0.00                         | \$0.00                | \$0.00                | \$0.00                |
| Cuotas y Aportaciones de Seguridad Social   | \$0.00                | \$0.00                         | \$0.00                | \$0.00                | \$0.00                |
| Contribuciones de Mejoras   | \$0.00                | \$0.00                         | \$0.00                | \$0.00                | \$0.00                |
| Derechos  | \$0.00                | \$0.00                         | \$0.00                | \$0.00                | \$0.00                |
| Productos   | \$0.00                | \$25,344.93                    | \$25,344.93           | \$25,344.93           | \$25,344.93           |
| Aprovechamientos  | \$0.00                | \$0.00                         | \$0.00                | \$0.00                | \$0.00                |
| Ingresos por Venta de Bienes, Prestación de Servicios y Otros Ingresos  | \$279,986.00          | -\$103,986.81                  | \$175,999.19          | \$175,999.19          | \$175,999.19          |
| Participaciones, Aportaciones, Convenios, Incentivos Derivados de la Colaboración Fiscal y Fondos Distintos de Aportaciones | \$0.00                | \$0.00                         | \$0.00                | \$0.00                | \$0.00                |
| Transferencias, Asignaciones, Subsidios y Subvenciones, y Pensiones y Jubilaciones  | \$1,985,157.00        | -\$72,388.00                   | \$1,912,769.00        | \$1,754,296.50        | \$1,754,296.50        |
| Ingresos Derivados de Financiamientos   | \$0.00                | \$0.00                         | \$0.00                | \$0.00                | \$0.00                |
| <b>Total de Ingresos</b>  | <b>\$2,265,143.00</b> | <b>-\$151,029.88</b>           | <b>\$2,114,113.12</b> | <b>\$1,955,640.62</b> | <b>\$1,955,640.62</b> |
| <b>Gastos</b>   |                       |                                |                       |                       |                       |
| Servicios Personales  | \$1,488,598.00        | \$991.44                       | \$1,489,589.44        | \$1,480,101.59        | \$1,290,174.15        |
| Materiales y Suministros  | \$157,950.00          | -\$110,058.85                  | \$47,891.15           | \$29,396.33           | \$29,396.33           |
| Servicios Generales   | \$618,595.00          | -\$147,793.03                  | \$470,801.97          | \$417,924.48          | \$354,317.48          |
| Transferencias, Asignaciones, Subsidios y Otras Ayudas  | \$0.00                | \$0.00                         | \$0.00                | \$0.00                | \$0.00                |
| Bienes Muebles, Inmuebles e Intangibles   | \$0.00                | \$0.00                         | \$0.00                | \$0.00                | \$0.00                |
| Inversión Pública   | \$0.00                | \$0.00                         | \$0.00                | \$0.00                | \$0.00                |
| Inversiones Financieras y Otras Provisiones   | \$0.00                | \$0.00                         | \$0.00                | \$0.00                | \$0.00                |
| Participaciones y Aportaciones  | \$0.00                | \$0.00                         | \$0.00                | \$0.00                | \$0.00                |
| Deuda Pública   | \$0.00                | \$0.00                         | \$0.00                | \$0.00                | \$0.00                |
| <b>Total de Gastos</b>  | <b>\$2,265,143.00</b> | <b>-\$256,860.44</b>           | <b>\$2,008,282.56</b> | <b>\$1,927,422.40</b> | <b>\$1,673,887.96</b> |
| <b>Resultado (Total de Ingresos - Total de Gastos)</b>  | <b>\$0.00</b>         | <b>\$105,830.56</b>            | <b>\$105,830.56</b>   | <b>\$28,218.22</b>    | <b>\$281,752.66</b>   |

Bajo protesta de decir la verdad declaramos que los Estados Financieros y sus notas son razonablemente correctos y responsabilidad del emisor.

  
 CP. JESÚS MARÍA DEL SOCORRO HERNÁNDEZ  
 JEFA DE FINANZAS

  
 LA. SALVADOR ANTONIO VITELLI MACÍAS  
 DIRECTOR GENERAL



RENACIMIENTO MAYA  
**YUCATÁN**  
GOBIERNO DEL ESTADO | 2024 - 2030

**IYEM**  
INSTITUTO YUCATECO  
DE EMPRENDEDORES



# INSTITUTO YUCATECO DE EMPRENDEDORES

## NOTAS A LOS ESTADOS FINANCIEROS MES: ENERO 2026

## Notas a los Estados Financieros

Al 31 de enero de 2026

(Cifras en Pesos)

### Ente Público: INSTITUTO YUCATECO DE EMPRENDEDORES

Con el propósito de dar cumplimiento a los artículos 46, fracción I, inciso g), 47, 48 y 49 de la Ley General de Contabilidad Gubernamental, el Instituto Yucateco de Emprendedores, ha preparado los estados financieros incluyendo las operaciones efectuadas al 31 de enero de 2026.

#### a) NOTAS DE GESTIÓN ADMINISTRATIVA

Estas Notas tienen como objetivo la revelación del contexto y de los aspectos económico-financieros más relevantes que influyeron en las decisiones del período, y que deberán ser considerados en la elaboración de los estados financieros para la mayor comprensión de los mismos y sus particularidades.


De esta manera, se informan y explican las condiciones relacionadas con la información financiera de cada período de gestión; además, de exponer aquellas políticas que podrían afectar la toma de decisiones en períodos posteriores.

Los Estados Financieros del Instituto Yucateco de Emprendedores son formulados con sustento en las disposiciones legales, normas contables y presupuestales del Estado, con avances en el apego a los criterios de armonización que dicta la Ley General de Contabilidad Gubernamental y las Normas y Metodologías para la Emisión de la Información Financiera y con la Estructura de los Estados Financieros básicos emitido por el Consejo Nacional de Armonización Contable (CONAC).

#### 1. Autorización e Historia

Fecha de creación del ente.

El Instituto Yucateco de Emprendedores es un Organismo Público Descentralizado del Gobierno del Estado de Yucatán sectorizado a la Secretaría de Fomento Económico creado por el decreto # 229 publicado en el Diario Oficial del Estado el 17 de noviembre de 1999. En la actualidad, hasta el momento, el último decreto es el celebrado el día 31 de enero de 2022, el cual fue el 465/2022, que tuvo como fin adecuar las atribuciones del Instituto Yucateco de Emprendedores con las que tenía a su cargo la Casa de las Artesanías del Estado de Yucatán. Principales cambios en su estructura.



El Instituto Yucateco de Emprendedores tuvo modificaciones mediante el decreto # 103 publicado el 26 de Agosto de 2013 en el Diario Oficial del Estado.

## 2. Panorama Económico y Financiero.

Se informa sobre las principales condiciones económico-financieras bajo las cuales el ente público estuvo operando; y las cuales influyeron en la toma de decisiones de la administración; tanto a nivel local como federal.

### 3. Organización y Objeto Social

#### a) Objeto social.

El Instituto Yucateco de Emprendedores tiene por objeto desarrollar, proponer y ejecutar políticas públicas de apoyo al desarrollo de los emprendedores y del micro, pequeñas y medianas empresas, e impulso a la innovación y calidad de las mismas, para elevar su competitividad y propiciar su crecimiento económico, así como el del estado.

#### b) Principal actividad.

Fomentar la cultura emprendedora en el estado, a través del desarrollo de los individuos en sus habilidades y competencias que se requieren para emprender, proporcionando servicios de consultoría, formación y capacitación a los individuos, empresas y organizaciones privadas que lo soliciten, con el fin de mejorar sus procesos productivos y en general, hacer más eficiente su operación


#### c) Ejercicio fiscal 2026

Las cifras que se presentan en los Estados Financieros corresponden al 31 de enero de 2026.

#### d) Régimen jurídico.

Es una entidad del Régimen de Personas Morales con Fines No Lucrativos, su denominación es sin tipo de sociedad

#### e) Consideraciones fiscales del ente: revelar el tipo de contribuciones que esté obligado a pagar o retener.



En cuanto a las consideraciones fiscales el instituto está obligado a enterar las retenciones de impuesto sobre la renta que le retiene a los trabajadores, y el diez por ciento sobre honorarios a las personas que prestan un servicio profesional, así también está obligado a enterar el impuesto al valor agregado de las actividades que se generan.

f) Estructura organizacional básica.

El instituto, para el cumplimiento de su objeto, contará con la siguiente estructura orgánica:

I. Órganos de gobierno:

a) Junta de gobierno.

b) Director general.

II. Unidades administrativas:

a) Dirección de Innovación y Competitividad Empresarial.

1. Departamento de Financiamiento y Desarrollo Competitivo.

b) Dirección de Emprendimiento.

1. Departamento de Fomento al Emprendimiento.

c) Dirección de Administración y Finanzas.

1. Departamento de Administración y Operaciones.

2. Departamento de Finanzas.


d) Dirección de Desarrollo Artesanal

e) Dirección Jurídica

f) Jefatura de Promoción Comercial

g) **Fideicomisos, mandatos y análogos de los cuales es fideicomitente o fiduciario.**

El Instituto Yucateco de Emprendedores es un Organismo Público Descentralizado del Gobierno del Estado de Yucatán sectorizado a la Secretaría de Fomento Económico y del Trabajo que no tiene Fideicomisos, mandatos y análogos de los cuales es fideicomitente o fideicomisario, al 31 de enero de 2026



#### 4. Bases de Preparación de los Estados Financieros

- a) En la preparación de los Estados Financieros se ha observado la normatividad emitida por el CONAC y las disposiciones legales aplicables.
- b) La normatividad aplicada para el reconocimiento, valuación y revelación de los diferentes rubros de la información financiera, así como las bases de medición utilizadas para la elaboración de los estados financieros son costo histórico,.
- c) Postulados básicos de la Contabilidad gubernamental aprobados por la CONAC y Publicados en el Diario Oficial del Estado para su difusión.


El Instituto Yucateco de Emprendedores (IYEM) utiliza los Postulados Básicos de Contabilidad Gubernamental (PBCG) establecidos en el Acuerdo por el que se emite el Marco Conceptual de Contabilidad Gubernamental, emitidos por el CONAC y publicados en el Diario Oficial de la Federación el 20 de Agosto de 2009.

- d) En forma supletoria a las Normas de la Ley General de Contabilidad Gubernamental y a las emitidas por la CONAC aplicaron las siguientes:

En caso de emplear varios grupos de normatividades (normatividades supletorias), deberá realizar la justificación razonable correspondiente, su alineación con los PBCG y a las características cualitativas asociadas descritas en el Marco Conceptual de Contabilidad Gubernamental (MCCG) y sus modificaciones

#### 5. Políticas de Contabilidad Significativas

- a) Los Estados Financieros del Instituto Yucateco de Emprendedores no reconocen los efectos de la inflación, toda vez que no se actualiza lo previsto en las Principales Reglas de Registro y Valoración del Patrimonio (elementos generales), en cuanto a que, se indica que es necesario reconocer los efectos de la inflación cuando exista un entorno inflacionario, derivado de lo anterior, no estamos dentro de un entorno inflacionario, por lo cual no se actualiza.
- b) El Instituto Yucateco de Emprendedores, no realizó operaciones en el extranjero.
- c) El Instituto Yucateco de Emprendedores no realiza inversión en acciones de Compañías subsidiarias no consolidadas y asociadas.
- d) El Instituto Yucateco de Emprendedores, cuenta con un sistema de control de inventarios en tiendas.




- e) El cálculo de la reserva actuarial, la realiza el Instituto de Seguridad de los Trabajadores al Servicio del Estado, órgano descentralizado del Sector Central.
  - f) El Instituto Yucateco de Emprendedores crea provisiones exclusivamente de los impuestos por pagar por retenciones de ISR, no se reportan otras provisiones.
  - g) Los Estados financieros del Instituto Yucateco de Emprendedores no presentan registros de creación o aumento de reservas.
  - h) El Instituto Yucateco de Emprendedores no ha realizado cambios contables durante el presente ejercicio 2026
  - i) Respecto a las correcciones de errores, reclasificaciones, depuración y cancelación de saldos, estos se ven reflejados en la cuenta de Hacienda Pública.
  - j) Respecto a la depuración y cancelación de saldos, se presentaron registros en el ejercicio 2024, derivados de la observación de auditoría por cuentas incobrables y el ajuste por el inventario físico realizado. En el presente ejercicio no se han realizado registros de esta naturaleza.
- La Entidad registra sus operaciones con base acumulativa, la contabilización de las transacciones del gasto se efectúa conforme a la fecha de su realización, independientemente de la de su pago, y la del ingreso se registra cuando existe jurídicamente el derecho de cobro. Asimismo, se utilizan los momentos contables del egreso: aprobado, modificado, comprometido, devengado, ejercido y pagado; y los momentos contables del ingreso: estimado, modificado, devengado y recaudado. De igual manera se integra de forma automática el ejercicio presupuestario con la operación contable, a partir de la utilización del gasto devengado.

#### **6. Posición en Moneda Extranjera y Protección por Riesgo Cambiario**

El Instituto Yucateco de Emprendedores al 31 de enero de 2026, no cuenta con:

- a) Activos en moneda extranjera.
- b) Pasivos en moneda extranjera.
- c) Posición en moneda extranjera.
- d) Tipo de cambio.
- e) Equivalente en moneda nacional.



## 7. Reporte Analítico del Activo

Al 31 de enero de 2026, el IYEM aplica los porcentajes de depreciación de conformidad a los Lineamientos emitidos por el CONAC que para tal efecto emitió, mediante el sistema de control patrimonial del Sistema Automatizado de Administración y Contabilidad Gubernamental.

## 8. Fideicomisos, Mandatos y Análogos

Al 31 de enero de 2026, el IYEM no cuenta con fideicomisos, mandatos y análogos.

## 9. Reporte de la Recaudación

Al 31 de enero de 2026, el IYEM recaudó recursos propios relacionados en el contenido de estas notas. En este mes no fue recaudada la ministración programada por \$158,473.00 corresponden a gastos de operación de los programas por fotocopiado, vigilancia y limpieza y parte del monto de energía eléctrica y servicios de internet que no se facturaron en el mes y el presupuesto de comunicación social por \$232,380.00 se ha calendarizado a abril. En las aportaciones del mes se incluye la ampliación por el convenio con SEPASY con una recaudación por \$160,000.00.

## 10. Información sobre la Deuda y el Reporte Analítico de la Deuda

Al 31 de enero de 2026, el IYEM no cuenta con ninguna deuda a largo plazo.

## 11. Calificaciones otorgadas

Al 31 de enero de 2026, el IYEM no cuenta con calificaciones otorgadas tanto del ente público como cualquier transacción realizada, que haya sido sujeta a una calificación crediticia.

## 12. Proceso de Mejora

Al 31 de enero de 2026, el IYEM cuenta con las siguientes políticas:

- 1.- Políticas de Operación de Fondo fijo de la entidad.



Su objetivo es asegurar el cumplimiento de las políticas establecidas para el control de fondos fijos asignados al área, así como determinar el alcance y límite de responsabilidades y funciones de quienes intervienen en el procedimiento.

### **13. Información por Segmentos**

c, no cuenta con información financiera de manera segmentada debido a que no cuenta con diversidad de las actividades y operaciones que realizan los entes públicos.

### **14. Eventos Posteriores al Cierre**

Al 31 de enero de 2026, el IYEM no se llevaron a cabo eventos posteriores al cierre que pudieran afectar económicamente y que no se conocían a la fecha de cierre.

### **15. Partes Relacionadas**

Al 31 de enero de 2026, el IYEM no existen partes relacionadas que pudieran ejercer influencia significativa sobre la toma de decisiones financieras y operativas.

## **b) NOTAS DE DESGLOSE**

### **I) NOTAS AL ESTADO DE ACTIVIDADES**

#### **Ingresos y Otros beneficios**

Al 31 de enero de 2026, el IYEM, registra ingresos que se detallan a continuación:

En el mes se devengaron y recaudaron ingresos por intereses generados de \$25,344.93 pesos



| Concepto                                   | Importe            |
|--|--------------------|
| Ingresos por Intereses Bancarios Generados | \$437.23           |
| Intereses Ordinarios en cobro de Créditos  | \$16,188.79        |
| Intereses Moratorios en cobro de Créditos  | \$8,718.91         |
| <b>Suma PRODUCTOS</b>                      | <b>\$25,344.93</b> |

En el mes se devengaron ingresos autogenerados de \$172,786.06 pesos

| Concepto           | Importe devengado | Importe Recaudado |
|--------------------|-------------------|-------------------|
| Artesanías Base 16 | \$126,946.33      | \$126,946.33      |
| Artesanías Base 0  | \$2,233.76        | \$2,233.76        |
| Servicios FAB LAB  | \$1,810.34        | \$1,810.34        |
| Renta de Oficinas  | 0                 | 0                 |
| Renta de Salas     | \$5,172.42        | \$5,172.42        |
| Membresías         | \$12,916.35       | \$12,916.35       |

|   |                      |                      |
|---|----------------------|----------------------|
| ImpulsaTe servicios de consultoría y asesoría especializada | 17,241.36            | 17,241.36            |
| Programa SETY Yucatan en el Mundo                           | 6,465.5              | 6,465.5              |
| <b>Suma Ingresos</b>  | <b>\$ 172,786.06</b> | <b>\$ 172,786.06</b> |


#### Otros Ingresos y Beneficios

En el mes se registraron ingresos por este concepto por redondeos en el cobro por \$3,215.13 pesos

| Concepto   | Importe Devengado | Importe Recaudado |
|--|-------------------|-------------------|
| Otros ingresos y beneficios varios                       | 3,215.13          | 3,215.13          |
| Otros ingresos extraordinarios por actos administrativos | 0.00              | 0.00              |
| <b>Suma OTROS INGRESOS Y BENEFICIOS</b>                  | <b>\$3,215.13</b> | <b>\$3,215.13</b> |

#### Participaciones, Aportaciones, Convenios, Incentivos Derivados de la Colaboración Fiscal, Fondos Distintos de Aportaciones, Transferencias, Asignaciones, Subsidios y Subvenciones, y Pensiones y Jubilaciones

En el mes se obtuvo ingresos por transferencias y asignaciones por un monto de \$1,754,296.50 de un monto aprobado del mes por \$1,985,157.00. En este mes no fue recaudada la ministración programada por \$158,473.00 corresponden a gastos de operación de los programas por fotocopiado, vigilancia y limpieza y parte del monto de energía eléctrica y servicios de internet que no se facturaron en el mes y el presupuesto de comunicación social por \$232,380.00 se ha calendarizado a abril. En las aportaciones del mes se incluye la ampliación por el convenio con SEPASY con una recaudación por \$160,000.00.



**APORTACIONES Y TRANSFERENCIAS**

| Concepto   | Importe Devengado     | Importe Recaudado     |
|--|-----------------------|-----------------------|
| Servicios Personales   | \$1,476,006.00        | \$1,476,006.00        |
| Materiales y Suministros   | \$0.00                | \$0.00                |
| Servicios Generales  | \$118,290.50          | \$118,290.50          |
| Transferencias, asignaciones, subsidios y otras ayudas   | \$0.00                | \$0.00                |
| Bienes Muebles, Inmuebles e Intangibles  | \$0.00                | \$0.00                |
| Transferencias para erogaciones recuperables   | \$0.00                | \$0.00                |
| <b>Suma TRANSFERENCIAS, ASIGNACIONES, SUBSIDIOS Y SUBVENCIONES, Y PENSIONES Y JUBILACIONES</b> | <b>\$1,754,296.50</b> | <b>\$1,754,296.50</b> |

**OTRAS TRANSFERENCIAS (SETY) FF101 DECRETOS 90 Y 91/2025**

| Concepto   | Importe Devengado | Importe Recaudado |
|--|-------------------|-------------------|
| Subsidios y Ayudas Yucatán en el Mundo, Programa SETY ROP decreto 91/2025 Ferias (FF101)             | \$0.00            | \$0.00            |
| Subsidios y Ayudas Yucatán Impulsa tu Crecimiento, Programa SETY ROP decreto 90/2025 (FF101)         | \$0.00            | \$0.00            |
| <b>Suma OTRAS TRANSFERENCIAS, ASIGNACIONES, SUBSIDIOS Y SUBVENCIONES, Y PENSIONES Y JUBILACIONES</b> | <b>\$ 0.00</b>    | <b>\$ 0.00</b>    |

**OTRAS TRANSFERENCIAS DEPENDENCIAS CENTRALIZADAS FF101**

| Concepto  | Importe Devengado    | Importe Recaudado    |
|---|----------------------|----------------------|
| Servicios Generales, Exposiciones y Ferias (FF101)          | \$160,000.00         | \$160,000.00         |
| <b>Suma OTRAS TRANSFERENCIAS DEPENDENCIAS CENTRALIZADAS</b> | <b>\$ 160,000.00</b> | <b>\$ 160,000.00</b> |

**Gastos y Otras Pérdidas:**

Se relacionan las cuentas de los rubros que integran los grupos de: Gastos de Funcionamiento; Transferencias, Subsidios y Otras Ayudas; Participaciones y Aportaciones; Intereses, Comisiones y Otros Gastos de la Deuda Pública; Otros Gastos y Pérdidas Extraordinarias, así como Inversión Pública:

| Concepto  | Importe               |
|---|-----------------------|
| <b>GASTOS DE FUNCIONAMIENTO</b>                               | <b>\$1,927,422.40</b> |
| SERVICIOS PERSONALES  | 1,480,101.59          |
| MATERIALES Y SUMINISTROS                                      | 29,396.33             |
| SERVICIOS GENERALES   | 417,924.48            |
| <b>TRANSFERENCIAS, ASIGNACIONES, SUBSIDIOS Y OTRAS AYUDAS</b> | <b>\$0</b>            |
| SUBSIDIOS Y SUBVENCIONES                                      | 0                     |
| AYUDAS SOCIALES   | 0                     |
| PENSIONES Y JUBILACIONES                                      | 0                     |
| PARTICIPACIONES Y APORTACIONES                                | 0                     |
| CONVENIOS   | 0                     |
| INTERESES, COMISIONES Y OTROS GASTOS DE LA DEUDA PÚBLICA      | 0                     |



|   |                |
|---|----------------|
| OTROS GASTOS Y PÉRDIDAS EXTRAORDINARIAS | 0              |
| Suma de GASTOS Y OTRAS PÉRDIDAS         | \$1,927,422.40 |

| Concepto   | Importe      | %     |
|--|--------------|-------|
| REMUNERACIONES AL PERSONAL DE CARÁCTER PERMANENTE                  | \$954,390.10 | 8.35% |
| REMUNERACIONES AL PERSONAL DE CARÁCTER TRANSITORIO                 | \$293,065.05 | 8.26% |
| SERVICIOS PROFESIONALES, CIENTÍFICOS Y TÉCNICOS Y OTROS SERVICIOS  | \$94,578.21  | 0.66% |
| SERVICIOS DE INSTALACIÓN, REPARACIÓN, MANTENIMIENTO Y CONSERVACIÓN | \$22,401.48  | 0.88% |
| SUBSIDIOS  | \$0.00       | 0.00% |
| AYUDAS SOCIALES  | \$0.00       | 0.00% |

**INVERSIONES FINANCIERAS Y OTRAS PROVISIONES (CAPÍTULO 7000) ROP**

| Concepto   | Importe       |
|--|---------------|
| Monto realizado a favor de artesanos y emprendedores                             | \$0.00        |
| <b>Suma Total de Inversiones Financieras y Otras Provisiones (CAPÍTULO 7000)</b> | <b>\$0.00</b> |



II) NOTAS AL ESTADO DE SITUACIÓN FINANCIERA

**Activo**

**Efectivo y Equivalentes**


A continuación, se relacionan las cuentas que integran el rubro de efectivo y equivalentes al 31 de enero de 2026 y diciembre 2025:

| Concepto   | 2025                   | 2026                   |
|--|------------------------|------------------------|
| Efectivo   | \$29,023.20            | \$28,173.78            |
| Bancos/Tesorería   | \$12,692,860.90        | \$ 11,847,678.81       |
| Inversiones Temporales (Hasta 3 meses)                         | \$0.00                 | \$ .00                 |
| Fondos con Afectación Específica                               | \$0.00                 | \$ .00                 |
| Depósitos de Fondos de Terceros en Garantía y/o Administración | \$107,516.91           | \$ 107,516.91          |
| Otros Efectivos y Equivalentes                                 | \$0.00                 | \$ .00                 |
| <b>Suma</b>  | <b>\$12,829,401.01</b> | <b>\$11,983,369.50</b> |

**Bancos/Tesorería**

Al 31 de enero de 2026, el IYEM, cuenta con las siguientes cuentas bancarias:

| Banco                  | Importe      |
|------------------------|--------------|
| BBVA Cta. 0108973237   | 477,133.26   |
| BBVA Cta. 0113353206   | 14,723.39    |
| BBVA Cta. 0114005120   | 1,400,048.80 |
| BBVA Cta. 0114161548   | 8,281,406.46 |
| BBVA Cta. 0115297265   | 76,353.68    |
| BBVA Cta. 0116050956   | 440,089.00   |
| BBVA Cta 124505069 THV | 180,448.76   |



|   |                      |
|---|----------------------|
| BBVA Cta. 0123469581 Remanente 2024 FF5073                | 122,636.17           |
| BBVA Cta 0125285348 Otros Ingresos Remanente 2025 FF 4073 | 249,710.51           |
| BBVA Cta. 0124311434 FF 101 Recursos Propios 2025         | 0.00                 |
| BBVA Cta. 0124311272 FF-01 Participaciones Federales 2025 | 0.00                 |
| BBVA Cta. 0125107288 PROG SETY FERIAS ROP                 | 9,003.50             |
| BBVA Cta 0126228208 FF01 Participaciones Federales 2026   | 574,195.57           |
| BBVA Cta 0126228305 FF101 Recursos Propios 2026           | 21,929.71            |
| <b>TOTAL</b>  | <b>11,847,678.81</b> |

### Inversiones Temporales

Al 31 de enero de 2026 el Instituto Yucateco de Emprendedores (IYEM), no cuenta con Inversiones Temporales

### Fondos con Afectación Específica

Al 31 de enero de 2026, el Instituto Yucateco de Emprendedores (IYEM), no se cuenta con ningún fondo con afectación específica, ni con inversiones financieras en el corto y largo plazo.

### Derechos a recibir Efectivo y Equivalentes y Bienes o Servicios

| Concepto                                   | 2026       | 2025       |
|--|------------|------------|
| CUENTAS POR COBRAR A CORTO PLAZO           | 185,579.53 | 206,820.56 |
| DEUDORES DIVERSOS POR COBRAR A CORTO PLAZO | 100,965.53 | 133,915.52 |
| INGRESOS POR RECUPERAR A CORTO PLAZO       | 0.00       | 0          |

|  |                        |                         |
|--|------------------------|-------------------------|
| PRÉSTAMOS OTORGADOS A CORTO PLAZO                                    | 13,467,252.06          | 13,697,024.31           |
| <b>Suma DERECHOS A RECIBIR EFECTIVO O EQUIVALENTES A CORTO PLAZO</b> | <b>\$13,753,797.12</b> | <b>\$ 14,037,760.39</b> |

En el mes de enero se realiza la recuperación de créditos a artesanos y emprendedores con Reglas de Operación 2025 del programa CREA, los cuales se reflejan préstamos otorgados a corto plazo y contablemente el registro individual se encuentra en la cuenta contable 1126 junto con los créditos Microyuc de las Reglas de Operación 2019.

#### Derechos a recibir Bienes o Servicios


| Concepto  | 2026               | 2025               |
|---|--------------------|--------------------|
| ANTICIPO A PROVEEDORES  | \$1,611.00         | \$1,611.00         |
| <b>Suma DERECHOS A RECIBIR BIENES O SERVICIOS A CORTO PLAZO</b> | <b>\$ 1,611.00</b> | <b>\$ 1,611.00</b> |

#### Depósitos de Fondos de Terceros en Garantía y/o Administración

Se informa al cierre del 31 de enero de 2026 un saldo por depósitos de fondos de terceros en garantía y/o administración \$ 107,516.91 de Arrendadora Ve por Mas SA de CV SOFOMER el cual se encuentra en revisión para su cancelación.

#### Cuentas por Cobrar a Corto Plazo

| Concepto   | 2026         | %      |
|--|--------------|--------|
| IVA Acreditable  | \$65,367.21  | 35.22% |
| Ingresos por Venta de Servicios de Organismos Descentralizados   | \$120,212.32 | 64.78% |
| Ingresos por Venta de Bienes y Prestación de Servicios de Entidades Paraestatales y Fideicomisos No Empresariales y No Financieros | \$0.00       | 0%     |



|  |                      |             |
|--|----------------------|-------------|
| Otros Ingresos, Intereses Ganados de Títulos, Valores y demás Instrumentos Financieros | \$ 0.00              | 0%          |
| Transferencias Internas y Asignaciones al Sector Público                               | \$0.00               | 0%          |
| Subsidios y Subvenciones   | \$0.00               | 0%          |
| <b>Suma</b>  | <b>\$ 185,579.53</b> | <b>100%</b> |

Ingresos por Venta de Servicios de Organismos Descentralizados que presentan una antigüedad mayor a 365 días conforme al siguiente detalle

| Fecha      | Factura | Cliente                                       | Subtotal          | IVA              | Importe Vencido   | 90 Días | 180 Días | 365 Días | Mayor a 365 Días |
|------------|---------|---|-------------------|------------------|-------------------|---------|----------|----------|------------------|
| 29/03/2017 | A-2059  | SOFTWARE Y ELECTRÓNICA APLICADA, S.A. DE C.V. | 10,775.86         | 1,724.14         | 12,500.00         |         |          |          | 3230             |
| 29/03/2017 | A-2060  | SOFTWARE Y ELECTRÓNICA APLICADA, S.A. DE C.V. | 11,206.90         | 1,793.10         | 13,000.00         |         |          |          | 3230             |
| 29/03/2017 | A-2061  | SOFTWARE Y ELECTRÓNICA APLICADA, S.A. DE C.V. | 21,120.89         | 3,379.31         | 24,500.00         |         |          |          | 3230             |
| 20/04/2017 | A-2127  | FRANCISCO CUELLAR FARIAS                      | 5,527.86          | 884.46           | 6,412.32          |         |          |          | 3208             |
| 07/11/2017 | A-2597  | PERSONALIZA MX S.A. DE C.V.                   | 10,000.00         | 1,600.00         | 11,600.00         |         |          |          | 3007             |
| 04/12/2017 | A-2825  | CONSORCIO TURÍSTICO RODIME, S.A. DE C.V.      | 10,000.00         | 1,600.00         | 11,600.00         |         |          |          | 2980             |
| 11/05/2018 | A-3156  | JOSÉ EUGENIO URIOSTE PALOMEQUE                | 10,000.00         | 1,600.00         | 11,600.00         |         |          |          | 2812             |
| 11/05/2018 | A-3158  | FIBER SELECT, S.A. DE C.V.                    | 4,000.00          | 640              | 4,640.00          |         |          |          | 2812             |
| 16/05/2018 | A-3170  | GRUPO SILCA PENINSULAR, S. DE R.L. DE C.V.    | 10,000.00         | 1,600.00         | 11,600.00         |         |          |          | 2819             |
| 07/08/2018 | A-3380  | RESPA SOLAR S.A. DE C.V.                      | 5,000.00          | 800              | 5,800.00          |         |          |          | 2734             |
| 05/12/2018 | A-3664  | JOSÉ ASUNCION GABRIEL COOL TINAL              | 6,000.00          | 960              | 6,960.00          |         |          |          | 2614             |
|            |         |   | <b>103,631.31</b> | <b>16,561.01</b> | <b>120,212.32</b> |         |          |          |                  |

**Deudores Diversos por Cobrar a Corto Plazo**

| Concepto          | 2026         |
|-------------------|--------------|
| DEUDORES DIVERSOS | \$100,965.53 |



|                      |               |
|----------------------|---------------|
| GASTOS POR COMPROBAR | \$ 113.26     |
| SUBSIDIO AL EMPLEO   | \$ 241.15     |
| Suma                 | \$ 100,965.53 |

### Préstamos Otorgados a Corto Plazo


Representa el monto de los préstamos otorgados a favor de ente público en la operación del Programa Microyuc Emprendedores

| Concepto Programa Microyuc Emprendedores  | 2026                   | 2025                   |
|---|------------------------|------------------------|
| Intereses Ordinarios en cobro de Créditos MY  | \$751,460.20           | \$824,612.69           |
| Intereses Moratorios en cobro de Créditos MY  | \$5,277,418.06         | \$5,286,335.02         |
| Créditos otorgados ejercicio anterior por entidades federativas y municipios al sector social y privado para el fomento de actividades productivas ROP Microyuc | \$5,471,578.34         | \$5,666,076.60         |
| <b>Total Crédito Microyuc</b>   | <b>\$11,500,456.60</b> | <b>\$11,777,024.31</b> |

Durante el mes de enero se ha concluido la conciliación de la cartera de créditos realizando un registro contable por cada acreditado en la cuenta 1126 para la identificación del monto real de cartera, con corte al 31 de diciembre 2025 con lo cual se ha generado un monto para reclasificación entre conceptos de capital e intereses derivado de las reestructuras por cobro extrajudicial así como el ajuste de intereses moratorios registrados en exceso en octubre 2024,.

Representa el monto de los préstamos otorgados a favor de ente público en la operación del Programa CREA Reglas de Operación 2025:

| Concepto                                       | 2026        | 2025        |
|--|-------------|-------------|
| Intereses Ordinarios en cobro de Créditos CREA | \$67,419.44 | \$64,944.51 |
| Intereses Moratorios en cobro de Créditos CREA | \$0.00      | \$0.00      |



|  |                       |                       |
|--|-----------------------|-----------------------|
| Créditos otorgados ejercicio anterior por entidades federativas y municipios al sector social y privado para el fomento de actividades productivas ROP Microyuc  | \$0.00                | \$0.00                |
| Créditos otorgados ejercicio anterior por entidades federativas y municipios al sector social y privado para el fomento de actividades productivas ROP CREA  | 985,216.91            | \$1,000,000.00        |
| Créditos otorgados ejercicio anterior con el fondo recuperado de Créditos anteriores por entidades federativas y municipios al sector social y privado para el fomento de actividades productivas ROP CREA | \$914,159.11          | \$920,000.00          |
| <b>Total Crédito CREA</b>  | <b>\$1,966,795.46</b> | <b>\$1,984,944.51</b> |

En el mes de diciembre se otorgaron créditos a artesanos con recursos estatales capítulo 7000 y créditos a emprendedores con recursos del Fondo de Crédito y Financiamiento Microyuc Emprendedores, los cuales se reflejan préstamos otorgados a corto plazo La recuperación de los créditos se están registrando en registros contables cuentas específicas por acreditado para mejorar el control interno.


Los expedientes de los créditos otorgados por el programa de Créditos y Financiamiento Microyuc otorgados en ejercicios anteriores y los nuevos créditos del Programa CREA, se encuentran en resguardo por la Dirección de Innovación.

La integración de la cartera a recuperar de los créditos otorgados del programa Microyuc y CREA son realizadas, integradas y concentradas por la Dirección de Innovación, la Dirección de Administración realiza los ajustes correspondientes según la información proporcionada por la Dirección de Innovación.

Durante la primera junta de gobierno extraordinaria del ejercicio 2024 se aprobó la cancelación de los créditos que no pudieron ser recuperados, se presentó a los integrantes de la junta de gobierno el dictamen con el análisis de aquellos créditos que presentaban atrasos en los pagos correspondientes y aquellos que no han liquidado los créditos otorgados. En el ejercicio 2025 se integró un nuevo sistema de control de cartera en fase de implementación, la Dirección de Innovación ha migrado su información al nuevo sistema y posteriormente se han conciliado las diferencias contra los saldos contables de la cartera realizando el registro específico de cada beneficiario de crédito para mejorar los controles internos del Instituto.

El Instituto Yucateco de Emprendedores (IYEM), no cuenta con Bienes disponibles para su Transformación o Consumo al 31 de enero de 2026.

## Almacenes



De la cuenta Almacén, no se maneja el almacén contable de insumos o materiales al no realizar procesos de producción, se adquiere productos para comercialización que se entregan y controlan en tiendas. En este ejercicio 2026 se ha integrado un nuevo sistema de control de facturación y existencias en tiendas que está en fase de implementación. Se informa acerca del método de valuación, así como la conveniencia de su aplicación. Adicionalmente, se revelará el impacto en la información financiera por cambios en el método.

### Inversiones Financieras

El Instituto Yucateco de Emprendedores (IYEM), no cuenta con Inversiones Financieras al 31 de enero de 2026.

### Bienes Muebles, Inmuebles e Intangibles

#### Bienes Inmuebles

| Concepto   | 2026              | 2025              |
|--|-------------------|-------------------|
| Edificios no habitacionales  | 522,686.49        | 522,686.49        |
| Otros bienes inmuebles   | 0                 | 0                 |
| <b>BIENES INMUEBLES, INFRAESTRUCTURA Y CONSTRUCCIONES EN PROCESO</b> | <b>522,686.49</b> | <b>522,686.49</b> |

En este rubro el monto reportado es por el saldo generado en la reclasificación de auditorías de años anteriores que generaron la reclasificación de los bienes inmuebles quedando por cancelar el saldo de \$522,686.49 pesos.

El monto registrado de inmuebles corresponde a inversiones en ejercicios anteriores por

| Concepto                         | 2026       |
|----------------------------------|------------|
| Centro de Innovación Empresarial | 129,916.82 |

|                                 |                     |
|---------------------------------|---------------------|
| Construcción Centro Empresarial | 200,675.29          |
| Constructora Luboro             | 137,955.71          |
| Pago Construcción del CIE       | 54,138.67           |
| <b>BIENES INMUEBLES</b>         | <b>\$522,686.49</b> |

#### Bienes Muebles

| Concepto                                   | 2025                   | 2026                   |
|--|------------------------|------------------------|
| Mobiliario y Equipo de Administración      | 3,546,257.99           | 3,546,257.99           |
| Mobiliario y Equipo Educativo y Recreativo | 155,840.44             | 155,840.44             |
| Vehículos y Equipo de transporte           | 984,644.15             | 984,644.15             |
| Maquinaria, otros Equipos y Herramientas   | 1,045,089.36           | 1,045,089.36           |
| <b>BIENES MUEBLES</b>                      | <b>\$ 5,731,831.94</b> | <b>\$ 5,731,831.94</b> |


#### Depreciaciones

| Concepto  | 2025                   | 2026                  |
|---|------------------------|-----------------------|
| DEPRECIACIÓN ACUMULADA DE BIENES MUEBLES                          | \$ 3,273,914.07        | \$3,320,616.28        |
| <b>DEPRECIACIÓN, DETERIORO Y AMORTIZACIÓN ACUMULADA DE BIENES</b> | <b>\$ 3,273,914.07</b> | <b>\$3,320,616.28</b> |


Las inversiones en inmuebles, vehículos, maquinaria, mobiliario y equipo son consideradas en este rubro siempre y cuando su costo unitario de adquisición sea igual o mayor a 70 veces el valor diario de la Unidad de Medida y Actualización (UMA) vigente. Cuando costo unitario de adquisición sea menor se registra directamente como un gasto según sea la característica del bien adquirido, de conformidad con el acuerdo por el que se Reforman las Reglas Específicas del Registro y Valoración del Patrimonio Publicado en el Diario Oficial de la Federación el 13 de diciembre de 2011 y actualizado el 27 de diciembre de 2017. El responsable de control de bienes retiene las facturas originales que amparan la propiedad del bien, para efectos de reclamaciones y/o garantías. En el mes no se adquirieron bienes muebles.

#### Relación de Bienes Muebles valor libros al 31 de enero de 2026

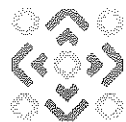
| Código       | Descripción del Bien   | Valor en Libros |
|--------------|--|-----------------|
| 5111000001-1 | Escritorio Direccion Chapa de Madera                                 | 3030.52         |
| 5111000002-1 | Credenza c/ptas de cristal Chapa de Madera                           | 1484.82         |
| 5111000003-1 | Conjunto Operativo Silver 150 x 150                                  | 833.05          |
| 5111000004-1 | Escritorio de Aluminio Cristal                                       | 1683.99         |
| 5111000005-1 | Sillon Visita resp Malla Negro Cromado                               | 412.36          |
| 5111000006-1 | Sillon Operativo resp medio malla ajuste tela                        | 1755.01         |
| 5111000008-1 | Mesa de Trabajo Plegable 150x60x76 cm Blanca, estruc metálica        | 651.23          |
| 5111000009-1 | Conjunto Operativo 150x150x75 tweed/platinum kenza                   | 5367.73         |
| 5111000010-1 | Librero c/a entrepaños 60x30x180 Arce/Gris                           | 309.76          |
| 5111000019-1 | Mesa de Trabajo Plegable 150x60x76 cm Blanca, (Casa del Emprendedor) | 9662.03         |
| 5111000020-1 | Sillas Color Rojo Casa del Emprendedor                               | 188.12          |
| 5111000020-2 | Sillas Color Rojo Casa del Emprendedor                               | 188.12          |
| 5111000020-3 | Sillas Color Rojo Casa del Emprendedor                               | 188.12          |
| 5111000020-4 | Sillas Color Rojo Casa del Emprendedor                               | 188.12          |



|               |  |        |
|---------------|--|--------|
| 5111000020-5  | Sillas Color Rojo Casa del Emprendedor   | 188.12 |
| 5111000020-6  | Sillas Color Rojo Casa del Emprendedor   | 188.12 |
| 5111000020-7  | Sillas Color Rojo Casa del Emprendedor   | 188.12 |
| 5111000020-8  | Sillas Color Rojo Casa del Emprendedor   | 188.12 |
| 5111000023-1  | Mesa de Trabajo de 120 x 60 cm Melamina con estructura Metalica                        | 687.79 |
| 5111000024-1  | Cajonera de Melamina, estructura en color blanco y puertas en color amarillo 2 cajones | 868.07 |
| 5111000027-1  | Lote (80) Sillas Modelo Innova Polipropileno HUB                                       | 170.50 |
| 5111000027-10 | Lote (80) Sillas Modelo Innova Polipropileno HUB                                       | 170.50 |
| 5111000027-11 | Lote (80) Sillas Modelo Innova Polipropileno HUB                                       | 170.50 |
| 5111000027-12 | Lote (80) Sillas Modelo Innova Polipropileno HUB                                       | 170.50 |
| 5111000027-13 | Lote (80) Sillas Modelo Innova Polipropileno HUB                                       | 170.50 |
| 5111000027-14 | Lote (80) Sillas Modelo Innova Polipropileno HUB                                       | 170.50 |
| 5111000027-15 | Lote (80) Sillas Modelo Innova Polipropileno HUB                                       | 170.50 |
| 5111000027-16 | Lote (80) Sillas Modelo Innova Polipropileno HUB                                       | 170.50 |
| 5111000027-17 | Lote (80) Sillas Modelo Innova Polipropileno HUB                                       | 170.50 |
| 5111000027-18 | Lote (80) Sillas Modelo Innova Polipropileno HUB                                       | 170.50 |
| 5111000027-19 | Lote (80) Sillas Modelo Innova Polipropileno HUB                                       | 170.50 |
| 5111000027-2  | Lote (80) Sillas Modelo Innova Polipropileno HUB                                       | 170.50 |
| 5111000027-20 | Lote (80) Sillas Modelo Innova Polipropileno HUB                                       | 170.50 |
| 5111000027-21 | Lote (80) Sillas Modelo Innova Polipropileno HUB                                       | 170.50 |
| 5111000027-22 | Lote (80) Sillas Modelo Innova Polipropileno HUB                                       | 170.50 |
| 5111000027-23 | Lote (80) Sillas Modelo Innova Polipropileno HUB                                       | 170.50 |
| 5111000027-24 | Lote (80) Sillas Modelo Innova Polipropileno HUB                                       | 170.50 |




|               |  |        |
|---------------|--|--------|
| 5111000027-25 | Lote (80) Sillas Modelo Innova Polipropileno HUB | 170.50 |
| 5111000027-26 | Lote (80) Sillas Modelo Innova Polipropileno HUB | 170.50 |
| 5111000027-27 | Lote (80) Sillas Modelo Innova Polipropileno HUB | 170.50 |
| 5111000027-28 | Lote (80) Sillas Modelo Innova Polipropileno HUB | 170.50 |
| 5111000027-29 | Lote (80) Sillas Modelo Innova Polipropileno HUB | 170.50 |
| 5111000027-3  | Lote (80) Sillas Modelo Innova Polipropileno HUB | 170.50 |
| 5111000027-30 | Lote (80) Sillas Modelo Innova Polipropileno HUB | 170.50 |
| 5111000027-31 | Lote (80) Sillas Modelo Innova Polipropileno HUB | 170.50 |
| 5111000027-32 | Lote (80) Sillas Modelo Innova Polipropileno HUB | 170.50 |
| 5111000027-33 | Lote (80) Sillas Modelo Innova Polipropileno HUB | 170.50 |
| 5111000027-34 | Lote (80) Sillas Modelo Innova Polipropileno HUB | 170.50 |
| 5111000027-35 | Lote (80) Sillas Modelo Innova Polipropileno HUB | 170.50 |
| 5111000027-36 | Lote (80) Sillas Modelo Innova Polipropileno HUB | 170.50 |
| 5111000027-37 | Lote (80) Sillas Modelo Innova Polipropileno HUB | 170.50 |
| 5111000027-38 | Lote (80) Sillas Modelo Innova Polipropileno HUB | 170.50 |
| 5111000027-39 | Lote (80) Sillas Modelo Innova Polipropileno HUB | 170.50 |
| 5111000027-4  | Lote (80) Sillas Modelo Innova Polipropileno HUB | 170.50 |
| 5111000027-40 | Lote (80) Sillas Modelo Innova Polipropileno HUB | 170.50 |
| 5111000027-41 | Lote (80) Sillas Modelo Innova Polipropileno HUB | 170.50 |
| 5111000027-42 | Lote (80) Sillas Modelo Innova Polipropileno HUB | 170.50 |
| 5111000027-43 | Lote (80) Sillas Modelo Innova Polipropileno HUB | 170.50 |
| 5111000027-44 | Lote (80) Sillas Modelo Innova Polipropileno HUB | 170.50 |
| 5111000027-45 | Lote (80) Sillas Modelo Innova Polipropileno HUB | 170.50 |




|               |  |        |
|---------------|--|--------|
| 5111000027-46 | Lote (80) Sillas Modelo Innova Polipropileno HUB | 170.50 |
| 5111000027-47 | Lote (80) Sillas Modelo Innova Polipropileno HUB | 170.50 |
| 5111000027-48 | Lote (80) Sillas Modelo Innova Polipropileno HUB | 170.50 |
| 5111000027-49 | Lote (80) Sillas Modelo Innova Polipropileno HUB | 170.50 |
| 5111000027-5  | Lote (80) Sillas Modelo Innova Polipropileno HUB | 170.50 |
| 5111000027-50 | Lote (80) Sillas Modelo Innova Polipropileno HUB | 170.50 |
| 5111000027-51 | Lote (80) Sillas Modelo Innova Polipropileno HUB | 170.50 |
| 5111000027-52 | Lote (80) Sillas Modelo Innova Polipropileno HUB | 170.50 |
| 5111000027-53 | Lote (80) Sillas Modelo Innova Polipropileno HUB | 170.50 |
| 5111000027-54 | Lote (80) Sillas Modelo Innova Polipropileno HUB | 170.50 |
| 5111000027-55 | Lote (80) Sillas Modelo Innova Polipropileno HUB | 170.50 |
| 5111000027-56 | Lote (80) Sillas Modelo Innova Polipropileno HUB | 170.50 |
| 5111000027-57 | Lote (80) Sillas Modelo Innova Polipropileno HUB | 170.50 |
| 5111000027-58 | Lote (80) Sillas Modelo Innova Polipropileno HUB | 170.50 |
| 5111000027-59 | Lote (80) Sillas Modelo Innova Polipropileno HUB | 170.50 |
| 5111000027-6  | Lote (80) Sillas Modelo Innova Polipropileno HUB | 170.50 |
| 5111000027-60 | Lote (80) Sillas Modelo Innova Polipropileno HUB | 170.50 |
| 5111000027-61 | Lote (80) Sillas Modelo Innova Polipropileno HUB | 170.50 |
| 5111000027-62 | Lote (80) Sillas Modelo Innova Polipropileno HUB | 170.50 |
| 5111000027-63 | Lote (80) Sillas Modelo Innova Polipropileno HUB | 170.50 |
| 5111000027-64 | Lote (80) Sillas Modelo Innova Polipropileno HUB | 170.50 |
| 5111000027-65 | Lote (80) Sillas Modelo Innova Polipropileno HUB | 170.50 |
| 5111000027-66 | Lote (80) Sillas Modelo Innova Polipropileno HUB | 170.50 |




|               |  |          |
|---------------|--|----------|
| 5111000027-67 | Lote (80) Sillas Modelo Innova Polipropileno HUB                                   | 170.50   |
| 5111000027-68 | Lote (80) Sillas Modelo Innova Polipropileno HUB                                   | 170.50   |
| 5111000027-69 | Lote (80) Sillas Modelo Innova Polipropileno HUB                                   | 170.50   |
| 5111000027-7  | Lote (80) Sillas Modelo Innova Polipropileno HUB                                   | 170.50   |
| 5111000027-70 | Lote (80) Sillas Modelo Innova Polipropileno HUB                                   | 170.50   |
| 5111000027-71 | Lote (80) Sillas Modelo Innova Polipropileno HUB                                   | 170.50   |
| 5111000027-72 | Lote (80) Sillas Modelo Innova Polipropileno HUB                                   | 170.50   |
| 5111000027-73 | Lote (80) Sillas Modelo Innova Polipropileno HUB                                   | 170.50   |
| 5111000027-74 | Lote (80) Sillas Modelo Innova Polipropileno HUB                                   | 170.50   |
| 5111000027-75 | Lote (80) Sillas Modelo Innova Polipropileno HUB                                   | 170.50   |
| 5111000027-76 | Lote (80) Sillas Modelo Innova Polipropileno HUB                                   | 170.50   |
| 5111000027-8  | Lote (80) Sillas Modelo Innova Polipropileno HUB                                   | 170.50   |
| 5111000027-9  | Lote (80) Sillas Modelo Innova Polipropileno HUB                                   | 170.50   |
| 5111000028-1  | Lote (12) Sillas Operativas OHS-10 FAB LAB IYEM                                    | 2967.03  |
| 5111000029-1  | Mesas de Trabajo para Fab Lab IYEM   | 1899.69  |
| 5111000030-1  | Mobiliario de recepción de 1.64M x 55M x 1.00M Madera de Encino                    | 19088.11 |
| 5111000030-2  | Mobiliario de recepción de 1.64M x 55M x 1.00M Madera de Encino                    | 19088.11 |
| 5111000031-1  | Mueble de mostrador con repisas y cajón de 60 cm x 60 cm x 2.00 m Madera de Tzalam | 24060.16 |
| 5111000031-2  | Mueble de mostrador con repisas y cajón de 60 cm x 60 cm x 2.00 m Madera de Tzalam | 48120.47 |
| 5111000032-1  | Mueble de 1.20M x 60CM x 2.00M Madera de Tzalam                                    | 12313.82 |
| 5111000032-2  | Mueble de 1.20M x 60CM x 2.00M Madera de Tzalam                                    | 16418.45 |
| 5111000033-1  | Espejo de medio arco de 1.00m x 2.00 m fabricado en herrería color negro           | 10504.14 |
| 5111000034-1  | Maniquí grande de Granito de Caballero   | 4565.00  |



|              |   |           |
|--------------|---|-----------|
| 5111000035-1 | Silla de Oficina Rolet Verde  | 7467.22   |
| 5111000036-1 | Modulo de cobro de 100x50x80 cm madera Triplay de 18mm Tzalam natural Modulo Isla                                     | 11812.57  |
| 5111000037-1 | Mueble con repisas y cajonera de 1.00x1.00x2.00 m Triplay de Tzalam natural. Modulo Isla                              | 47630.25  |
| 5111000038-1 | Mueble colgador y cajonera 1.00x1.00x2.00m Triplay de Tzalam natural Modulo Isla                                      | 35295.74  |
| 5111000039-1 | Mesa redonda de 1.00 m diametro Triplay de Tzalam natural Modulo Isla   | 6931.32   |
| 5111000040-1 | Exhibidor movil de 3.20x3.20x2.40m Triplay de Tzalam natural y Herreria negra Modulo Isla                             | 122543.45 |
| 5111000041-1 | Espejo de medio arco de 1.00m x 2.00 m Madera encino natural Modulo Isla  | 10883.80  |
| 5111000042-1 | (Lote 6) Sillon ejecutivo con descansabrazos, respaldo en malla cabecera vinyl negro                                  | 1382.71   |
| 5111000042-2 | (Lote 6) Sillon ejecutivo con descansabrazos, respaldo en malla cabecera vinyl negro                                  | 1382.71   |
| 5111000042-3 | (Lote 6) Sillon ejecutivo con descansabrazos, respaldo en malla cabecera vinyl negro                                  | 1382.71   |
| 5111000042-4 | (Lote 6) Sillon ejecutivo con descansabrazos, respaldo en malla cabecera vinyl negro                                  | 1382.71   |
| 5111000042-5 | (Lote 6) Sillon ejecutivo con descansabrazos, respaldo en malla cabecera vinyl negro                                  | 1382.71   |
| 5111000042-6 | (Lote 6) Sillon ejecutivo con descansabrazos, respaldo en malla cabecera vinyl negro                                  | 1382.71   |
| 5111000043-1 | (Lote 14) Sillon ejecutivo con descansabrazos blancos, respaldo en malla cabecera vinyl y asiento tapizado color gris | 20374.27  |
| 5111000044-1 | Exhibidor Principal de madera solida de pino y triplay de 6mm color verde y con iluminacion LED                       | 48725.81  |
| 5111000045-1 | Exhibidor Secundario de madera solida de pino y triplay de 6mm color verde y con iluminacion LED                      | 47826.79  |
| 5111000046-1 | Exhibidor Central de madera solida de pino y triplay de 6mm color verde y con iluminacion LED                         | 47826.79  |
| 5111000047-1 | Escritorio rectangular secretarial de 120x60x75 cm color Arizona  | 3094.81   |
| 5111000047-2 | Escritorio rectangular secretarial de 120x60x75 cm color Arizona  | 3094.82   |
| 5111000047-3 | Escritorio rectangular secretarial de 120x60x75 cm color Arizona  | 3094.82   |
| 5111000048-1 | Barra Central para exhibicion de mandera de pino con puertas y cajones e iluminacion LED (Izamal)                     | 43069.82  |




|              |  |          |
|--------------|--|----------|
| 5111000049-1 | Mostrador para Joyeria de madera de pino con puertas y cajones e iluminacion LED (Izamal)                        | 29937.68 |
| 5111000050-1 | Barra para caja de madera de pino con puertas y cajones e iluminacion Led  | 34713.00 |
| 5111000051-1 | Mueble lateral exhibidor de madera de pino y triplay de paota con recubrimientos de poliuretano semimate         | 38570.00 |
| 5111000052-1 | Mueble lateral exhibidor de madera de pino y triplay de paota con recubrimientos de poliuretano semimate         | 38570.00 |
| 5111000053-1 | Caja principal de madera solida de pino y triplay de parot 6mm con herrajes de acero e iluminacion LED           | 40223.00 |
| 5111000054-1 | Caja principal de madera de pino y triplay de parota 6mm con herrajes de acero con iluminacion LED (Izamal)      | 38845.50 |
| 5111000055-1 | Escritorio en L de 150x150x75 CM Melamina 16 MM Nogal con Estructura Negra                                       | 5900.09  |
| 5111000056-1 | Mueble exhibidor con diseño maya 3 mts 2.8x45 cm madera y recubrimiento fibra de vidrio iluminacion LED (exCAEY) | 14876.73 |
| 5111000057-1 | Estructura metalica para lona (exCAEY)   | 8163.77  |
| 5111000058-1 | Estructura metalica para lona reforzada en aluminio (exCAEY) 1-3   | 10363.97 |
| 5111000059-1 | Estructura metalica para lona reforzada en aluminio (exCAEY) 2-3   | 10363.97 |
| 5111000060-1 | Estructura metalica para lona reforzada en aluminio (exCAEY) 3-3   | 10363.97 |
| 5111000061-1 | Banco decorativo tipo parque de madera (exCAEY) 1-2  | 4713.07  |
| 5111000062-1 | Banco decorativo tipo parque de madera (exCAEY) 2-2  | 4713.07  |
| 5111000063-1 | Mesa de Juntas 240x110x75 cm color roble natural y estructura metálica gris                                      | 8079.30  |
| 5111000064-1 | Escritorio Delta 120x120x75 cm melamina 16mm Nogal con estructura negra  | 5363.30  |
| 5111000064-2 | Escritorio Delta 120x120x75 cm melamina 16mm Nogal con estructura negra  | 5363.30  |




|              |   |          |
|--------------|---|----------|
| 5111000065-1 | Mueble recepción barra para caja principal de madera de pino triplay de parota 6mm con iluminación LED                    | 39105.92 |
| 5111000066-1 | Mueble de madera contrabarra para caja principal triplya de parota 6mm con herraje de acero inoxidable e iluminaciónn LED | 39788.00 |
| 5111000067-1 | Taburete Block acojinado en espuma de poliuretano tapiz infinity color maracuya   | 8244.55  |
| 5111000068-1 | Taburete Block acojinado en espuma de poliuretano tapiz infinity color maracuya   | 8244.55  |
| 5111000069-1 | Taburete Block acojinado en espuma de poliuretano tapiz infinity color Mora Azul  | 8244.55  |
| 5111000070-1 | Taburete Block acojinado en espuma de poliuretano tapiz infinity color Mora Azul  | 8244.55  |
| 5111000071-1 | Escritorio Delta 120x120x75 cm melamina 16mm Nogal con estructura negra   | 5473.89  |
| 5111000072-1 | Escritorio Delta 120x120x75 cm melamina 16mm Nogal con estructura negra   | 5473.88  |
| 5111000073-1 | Librero Trento de 110x80x29.5 cm Melamina Nogal con estructura negra  | 5141.01  |
| 5111000074-1 | Mesa abatible folding table nogal estructura negro  | 6506.93  |
| 5111000075-1 | Mesa abatible folding table nogal estructura negro  | 6506.76  |
| 5111000076-1 | Mesa abatible folding table nogal estructura negro  | 6506.76  |
| 5111000077-1 | Mesa abatible folding table nogal estructura negro  | 6506.76  |
| 5111000078-1 | Mesa abatible folding table nogal estructura negro  | 6506.76  |
| 5111000079-1 | Mesa abatible folding table nogal estructura negro  | 6506.76  |
| 5111000080-1 | Mesa abatible folding table nogal estructura negro  | 6506.76  |
| 5111000081-1 | Mesa abatible folding table nogal estructura negro  | 6506.76  |
| 5111000082-1 | Mueble de melamina nogal 18mm 2 caras. 1.80x70x40 con estructura de herrería  | 14850.00 |
| 5111000083-1 | Silla Smart con paleta Egeo grado 3 tela e-fabric Addison color fiusha  | 11751.95 |
| 5111000084-1 | Silla Smart con paleta Egeo grado 3 tela e-fabric Addison color fiusha  | 11751.95 |



|              |  |         |
|--------------|--|---------|
| 5111000085-1 | Mesa alta para comedor de 3x1.15 mts estructura PTR negro mate y cubierta melamina nogal (Tekax) | 9094.99 |
| 5121000001-1 | Torniquete de acero XT1000   | 3572.93 |
| 5151000001-1 | Computadora Dell Inspiron 3647 CI3 4170 4G 1T W10 DVDRW BT 1W                                    | 1.00    |
| 5151000002-1 | Monitor Asus VE248Q LED 24.0 VGA/HDMI/DP/WIDE SCREEN NEGRO                                       | 1.00    |
| 5151000005-1 | Impresora Datacard SD260 SIMPLEX   | 1.00    |
| 5151000010-1 | Computadora de Escritorio Apple iMac 21.5" Core i5, 1.60 Gh (Casa del Emprendedor)               | 1.00    |
| 5151000015-1 | Impresora Brother Multifuncional MFC-L8900CDW a Color Laser                                      | 1.00    |
| 5151000017-1 | Laptop Dell Core i5 8 GB RAM 1 TB (TD)   | 1.00    |
| 5151000018-1 | Laptop Lenovo Core i7 8GB 1 TB (TD)  | 1.00    |
| 5151000019-1 | Macbook Air Core i5 8 GB RAM SSD (TD)  | 1.00    |
| 5151000019-2 | Macbook Air Core i5 8 GB RAM SSD (TD)  | 1.00    |
| 5151000020-1 | Centro de trabajo Laser color Xerox (TD)   | 1.00    |
| 5151000021-1 | Kit de Impresion 3D (TD)   | 1.00    |
| 5151000022-1 | Terminal de Reconocimiento Facial Control de Asistencia Personal                                 | 1.00    |
| 5151000024-1 | Switch HP ARUBA Officeconnect 1920S 48G 48 puertos RJ45 10/100/1000                              | 1.00    |
| 5151000025-1 | Laptop HP 15-DA009LA Core i3 8 GB RAM 1TB DD   | 1.00    |
| 5151000025-2 | Laptop HP 15-DA009LA Core i3 8 GB RAM 1TB DD   | 1.00    |
| 5151000025-3 | Laptop HP 15-DA009LA Core i3 8 GB RAM 1TB DD   | 1.00    |
| 5151000026-1 | Laptop Acer A315-53-596T   | 1.00    |
| 5151000027-1 | Laptop Acer A315-53-596T N/S NX.H2AAL.011  | 1.00    |
| 5151000028-1 | Huawei Y6 2019 - Zona de Ideas   | 1.00    |
| 5151000029-1 | Laptop Acer A514-53-30T2 4 GB RAM 128 SSD (nxhunal00p0430da8b2n00)                               | 1.00    |




|              |  |      |
|--------------|--|------|
| 5151000030-1 | Laptop Acer Aspire 5 A514-53-30T2 Ci3 Ram 4GB 128 GB SSD NXHUNAL00P0430DF9B2N00                                    | 1.00 |
| 5151000031-1 | Laptop Dell Vostro 15 Ci5 256GB SSD 8GB RAM 5c4xfd3  | 1.00 |
| 5151000032-1 | Laptop Dell Vostro 15 Ci5 256GB SSD 8GB RAM b7bxfd3  | 1.00 |
| 5151000033-1 | Laptop Dell Vostro 15 Ci5 256GB SSD 8GB RAM Dnjzfd3  | 1.00 |
| 5151000035-1 | Laptop Dell Inspiron 3505 Ryzen 5 256 GB SSD 8GB RAM 62drvc3   | 1.00 |
| 5151000037-1 | Computadora Dell Vostro 3681 Ci3 1TB SSD Hs54f93   | 1.00 |
| 5151000038-1 | Monitor Dell 18.5 E1916HV Panel TN Cnhn22vfcc0011idc6b   | 1.00 |
| 5151000039-1 | Computadora Ensamblada, SSD 1TB, 32gb RAM, RYZEN 7 enfriado liquido  | 1.00 |
| 5151000041-1 | Laptop HP 14 DV0502LA NS 5CD206HX77 (Kellogg)  | 1.00 |
| 5151000042-1 | Laptop Asus M7N0CX18034830D  | 1.00 |
| 5151000043-1 | Laptop Asus M7N0CX180761304  | 1.00 |
| 5151000044-1 | Laptop Lenovo LP PF3CSLNC Modelo 81WA  | 1.00 |
| 5151000045-1 | Laptop Asus NS M7N0CX18V821305   | 1.00 |
| 5151000046-1 | Laptop Asus NS M7N0CX18V454301   | 1.00 |
| 5151000047-1 | Laptop Asus Vivobook 15.6" Core i5 11th Gen 12 GB Ram Silver. K513EA-BN1196T                                       | 1.00 |
| 5151000048-1 | Laptop Asus Vivobook 15.6" Core i5 11th Gen 12 GB Ram Silver. K513EA   | 1.00 |
| 5151000049-1 | Laptop Asus 14" FHD Ci7 16GB RAM 512SSD P2451FA-I716G512-1   | 1.00 |
| 5151000050-1 | Laptop Lenovo Ideapad 3 Intel Corei3 8GB Ram, SSD 512 GB Win 11 (Kellogg)  | 1.00 |
| 5151000051-1 | Impresora Etiquetas Brother QL-1110NWB Wi Fi /USB/ETHERNET   | 1.00 |
| 5151000052-1 | Laptop Thin Light Aspire 3 Ci3 8GB 512 GB Aeropuerto   | 1.00 |
| 5151000053-1 | Notebook Ghia Libero 14.1 Core I3 2.10GHZ 8GB 256 GB WIN10H SERIE H10810300592                                     | 1.00 |
| 5151000054-1 | Notebook Ghia Libero 14.1" Core I3 2.10GHZ 8GB 256 GB Win 10H Serie H10810302173 y H10810302175 Almacén IYEM Norte | 1.00 |



|              |   |         |
|--------------|---|---------|
| 5151000055-1 | Matebook Wah C15 8GB 512 SD GR Serie 9PFPM22225001117   | 1.00    |
| 5151000056-1 | Matebook Wah C15 8GB 512SD GR Serie 9PFPM22225001053  | 1.00    |
| 5151000057-1 | Matebook Wah C15 8GB 512SD GR Serie 9PFPM22225001072  | 1.00    |
| 5151000058-1 | Matebook Wah C15 8GB 512SD GR Serie 9PFPM22225001056  | 1.00    |
| 5151000059-1 | Macbook 13 M2 STL8C GPU8GB265 SCFD43YH3JX   | 2502.67 |
| 5151000060-1 | Desktop Dell Vostro 3710 i5 8RAM Win 10. SRV Admon  | 1313.93 |
| 5151000061-1 | Asus Vivobook 15 X1500EA-BQ2549W Intel core i5 256 GB SSD B0BCR/XMV4-215479367274301 NS N6N0CV13T91625A | 1250.65 |
| 5151000062-1 | Asus Vivobook 15 X1500EA-BQ2549W Intel core i5 256 GB SSD B0BCR/XMV4-215592920264301 NS N6N0CV12Y607258 | 1250.63 |
| 5151000063-1 | Laptop Huawei Matebook 13 AMD Ryzen 5 3500U 8G RAM Serie 2EDBB20325800044                               | 1584.13 |
| 5151000064-1 | Laptop Lenovo Ideapad 3 14" FHD Ryzen 3 RAM 8 GB SSD 512 GB Win 11 Serie PF44ET6M                       | 1155.41 |
| 5151000065-1 | Laptop Lenovo Ideapad 3 14" FHD Ryzen 3 RAM 8 GB SSD 512 GB Win 11 Serie PF44BYGF                       | 1155.41 |
| 5151000066-1 | Laptop Lenovo Ideapad 3 14" FHD Ryzen 3 RAM 8 GB SSD 512 GB Win 11 Serie PF44FPNE                       | 1155.41 |
| 5151000067-1 | Laptop Lenovo Ideapad 3 14" FHD Ryzen 3 RAM 8 GB SSD 512 GB Win 11 Serie PF44G4HX                       | 1155.41 |
| 5151000068-1 | Laptop Lenovo Ideapad 3 14" FHD Ryzen 3 RAM 8 GB SSD 512 GB Win 11 Serie PF44FME6                       | 1155.41 |
| 5151000069-1 | Laptop Lenovo Ideapad 3 14" FHD Ryzen 3 RAM 8 GB SSD 512 GB Win 11 Serie PF448XPD                       | 1155.41 |
| 5151000070-1 | Laptop Lenovo Ideapad 3 14" FHD Ryzen 3 RAM 8 GB SSD 512 GB Win 11 Serie PF44EWH8                       | 1155.41 |
| 5151000071-1 | Laptop Lenovo Ideapad 3 14" FHD Ryzen 3 RAM 8 GB SSD 512 GB Win 11 Serie PF44ET80                       | 1155.41 |
| 5151000072-1 | Laptop Lenovo Ideapad 3 14" FHD Ryzen 3 RAM 8 GB SSD 512 GB Win 11 Serie PF44ET6Y                       | 1155.41 |
| 5151000073-1 | Asus Vivobook 15 Inter core i5 X1500EA-BQ2549W N6N0CV13US98253  | 2046.85 |
| 5151000074-1 | Asus Vivobook 15 Inter core i5 X1500EA-BQ2549W N6N0CV13U26425G  | 2046.85 |



|              |  |          |
|--------------|--|----------|
| 5151000075-1 | Laptop Asus Vivobook 15 Core i5 256 GB SSD X1500EA-BQ2549W   | 2998.79  |
| 5151000076-1 | Asus Vivobook 15 / X1500EA-BQ2549W/Intel core i5/ 256 GB SSD/8GB RAM/ B0BCR7XMV4_pieza-238211456223301 SN: N6N0CV12Y406256 | 2506.29  |
| 5151000077-1 | Asus Vivobook 15 X1500EA-BQ2549W Intel core i5 256 GB SSD 8GB RAM N6N0CV13U46025A  | 2273.65  |
| 5151000078-1 | Asus Vivobook 15 X1500EA-BQ2549W Intel core i5 256 GB SSD 8GB RAM N6N0CV13T868256  | 2500.40  |
| 5151000079-1 | Laptop Aspire 5 Core i5-1135G7 quad core 2.4 ghz Interl Iris Xe Graphics pantalla LED 14" HD NS - NXA23AL00E316070BA3400   | 2566.95  |
| 5151000080-1 | Laptop Lenovo Ideapad slim 3 15.6" FHD touchscreen intel Core i5 13va gen 10 nucleos NS - PF3SPFKZ                         | 3208.76  |
| 5151000081-1 | Laptop Lenovo Ideapad slim 3 15.6" FHD touchscreen intel Core i5 13va gen 10 nucleos NS - PF3SZ2AO                         | 3208.76  |
| 5151000082-1 | Laptop Lenovo Ideapad 5 15.6" FHD AMD Ryzen 7 Dolby audio Lector de tarjetas (Izamal)                                      | 3361.56  |
| 5151000083-1 | Asus Vivobook 15 / X1502ZA-EJ490W Intel Core i5 12a Gen  | 3907.88  |
| 5151000084-1 | Asus Vivobook 15 / X1502ZA-EJ490W Intel Core i5 12a Gen  | 3907.88  |
| 5151000085-1 | Laptop Acer TravelMate Pe 16" DD 512GB SSD CORE 17   | 14162.15 |
| 5151000085-2 | Laptop Acer TravelMate Pe 16" DD 512GB SSD CORE 17   | 14162.15 |
| 5151000086-1 | laptop dell latitude 3440 14" core i5 8GB ram 512 GB SSD WIN 11  | 10301.15 |
| 5151000092-1 | Escáner código de barras para Android 11   | 11651.44 |
| 5151000093-1 | Impresora de transferencia térmica   | 13503.20 |
| 5151000094-1 | Laptop Lenovo V14 G3 IAP Pantalla 14" Full HD No Touch procesador Ci5 1235U  | 9995.61  |
| 5151000094-2 | Laptop Lenovo V14 G3 IAP Pantalla 14" Full HD No Touch procesador Ci5 1235U  | 9995.61  |
| 5151000097-1 | 2EN1 LNV IDEAP5 RAI7 16GB N.S.:YX0FAKX3YXN0B552600V  | 16243.60 |




|              |  |          |
|--------------|--|----------|
| 5151000099-1 | LPTP HP FD0020LA CI5 8/512 GB PT   | 8971.33  |
| 5151000100-1 | LAPTOP ACER AL 15 I7 16/52GB PL  | 13221.36 |
| 5151000100-2 | LAPTOP ACER AL 15 I7 16/52GB PL  | 13221.36 |
| 5151000100-3 | LAPTOP ACER AL 15 I7 16/52GB PL  | 13221.36 |
| 5151000100-4 | LAPTOP ACER AL 15 I7 16/52GB PL  | 13221.36 |
| 5151000101-1 | Laptop Dell Pro 14 Essential Intel Core 5-120U RAM 16GB 512SSD W11 PRO         | 15376.17 |
| 5151000101-2 | Laptop Dell Pro 14 Essential Intel Core 5-120U RAM 16GB 512SSD W11 PRO         | 15376.17 |
| 5151000102-1 | Laptop Portatil HP 245 G10 AMD Ryzen 3 7320U, RAM 8 GB Pantalla de 14 pulgadas | 8447.08  |
| 5151000103-1 | Computadora Portatil HP 245G10 Ryzen 5 7520U                                   | 10236.87 |
| 5151000103-2 | Computadora Portatil HP 245G10 Ryzen 5 7520U                                   | 10236.87 |
| 5151000103-3 | Computadora Portatil HP 245G10 Ryzen 5 7520U                                   | 10236.87 |
| 5191000002-1 | Camaras para Circuito Cerrado TV   | 2054.16  |
| 5191000002-2 | Camaras para Circuito Cerrado TV   | 198.34   |
| 5191000002-3 | Camaras para Circuito Cerrado TV   | 198.33   |
| 5191000002-4 | Camaras para Circuito Cerrado TV   | 198.34   |
| 5191000002-5 | Camaras para Circuito Cerrado TV   | 198.34   |
| 5191000002-6 | Camaras para Circuito Cerrado TV   | 1190.00  |
| 5191000003-1 | Cafetera para 100 Tazas tipo Urna  | 411.43   |
| 5191000003-2 | Cafetera para 100 Tazas tipo Urna  | 411.43   |
| 5191000004-1 | Refrigerador Mabe  | 1632.18  |
| 5191000006-1 | Refrigerador Mabe 11 Pies Silver c/desp (CEV)                                  | 4082.55  |
| 5191000007-1 | Horno de Microondas GE 1.4" Ft Blanco (CEV)                                    | 1325.95  |




|              |   |          |
|--------------|---|----------|
| 5191000009-1 | Kit Dahua de 4 canales de 2 MPX/WIZSENSE/IA/H.265+/4 Cámaras Domo T2A21N (DH-KIT/XVR1B04-I/4-T2A21N-0360B-S4) | 2548.79  |
| 5191000010-1 | Kit Dahua de 4 canales de 2 MPX/WIZSENSE/IA/H.265+/4 Cámaras Domo T2A21N (DH-KIT/XVR1B04-I/4-T2A21N-0360B-S4) | 2548.79  |
| 5191000011-1 | Kit Dahua de 8 canales de 2 MPX/WIZSENSE/IA/H.265+/8 Cámaras Domo T2A21N (DH-KIT/XVR1B08-I/8-T2A21N-0360B-S4) | 3783.43  |
| 5191000012-1 | Terminal Wifi Touch de Reconocimiento Facial Ultra Rápido Asistencia y Control de Acceso DS-K1T343M-WX        | 8159.73  |
| 5191000013-1 | Colgantes de Yute Natural con Estructura de Herrería  | 4114.37  |
| 5191000013-2 | Colgantes de Yute Natural con Estructura de Herrería  | 4968.01  |
| 5191000014-1 | Colgantes CH de Yute Natural con Estructura de Herrería (Par)   | 4058.21  |
| 5191000015-1 | Colgantes XL de Yute Natural con Estructura de Herrería (Par)   | 8913.91  |
| 5191000016-1 | Enfriador de bebidas marca Igloo acero inoxidable termostado digital  | 4475.72  |
| 5191000016-2 | Enfriador de bebidas marca Igloo acero inoxidable termostado digital  | 4475.72  |
| 5191000017-1 | Enfriador de bebidas marca Igloo acero inoxidable termostado digital SC-130FWB: 2305100301 010292361C00392    | 6024.68  |
| 5191000019-1 | Refrigerador Mabe 400 L BMNF matte ID   | 11075.43 |
| 5191000020-1 | Refrigerador Mabe 400 L BMNF matte ID   | 11075.43 |
| 5191000021-1 | Refrigerador Mabe BMNF 400 Matte RMB400IAMRMO   | 12991.66 |
| 5211000005-1 | Video Proyector S41+ EPSON  | 1.00     |
| 5211000005-2 | Video Proyector S41+ EPSON  | 1.00     |
| 5211000006-1 | Mezcladora Yamaha de 6Ch con efectos MG0 6X   | 1.00     |
| 5211000007-1 | Proyector Epson Powerlite S39 3LCD SVGA   | 1.00     |
| 5211000007-2 | Proyector Epson Powerlite S39 3LCD SVGA   | 1.00     |




|              |   |         |
|--------------|---|---------|
| 5211000008-1 | Sistema de Audio Phonic, Consola 4 Canales, 2 Bafles Powerpack415RV         | 1.00    |
| 5211000009-1 | Consola Amplificada Backstage de 6 canales entrada USB 400w BS6M4USB        | 1.00    |
| 5211000010-1 | Amplificador de Audio de 210 W con Bluetooth y Reproductor MP3 AMP-211SD    | 1.00    |
| 5211000011-1 | Bocinas para megafonía SPK-860BL, Alámbrico, 2X 200 W PMP0, 83DB, BLANCO    | 1.00    |
| 5211000012-1 | TV Samsung UN40N5200AFXZX Smart FHD Uxmal                                   | 1.00    |
| 5211000013-1 | TV Samsung UN40N5200AFXZX Smart FHD Aeropuerto                              | 1.00    |
| 5211000014-1 | Pantalla UN65AU7000FXZX 4K UHD SA,65 Monjas                                 | 1.00    |
| 5211000015-1 | Proyector portatil Epson Power lite E20                                     | 1565.29 |
| 5211000016-1 | Proyector Spectra HD YG620 WIF N.S : 781643654965                           | 2915.34 |
| 5211000017-1 | Pantalla LED LCD 65" (O/S, UD) Num 8806087968101                            | 5329.56 |
| 5211000018-1 | Televisión Samsung 55 " UHD 4K Crystal UN55CU7010FXZX                       | 4366.05 |
| 5231000001-1 | Kit Camara T6 (Casa del Emprendedor)  | 1.00    |
| 5231000002-1 | Flash de Estudio K180A GODOX 180w GN45 Modelado 75W (Casa del Emprendedor)  | 1.00    |
| 5231000002-2 | Flash de Estudio K180A GODOX 180w GN45 Modelado 75W (Casa del Emprendedor)  | 1.00    |
| 5231000002-3 | Flash de Estudio K180A GODOX 180w GN45 Modelado 75W (Casa del Emprendedor)  | 1.00    |
| 5231000003-1 | Portafondos BS-04 GODOX Largo 3.0 MT/Alt Maz 2.60 mt (Casa del Emprendedor) | 1.00    |
| 5231000004-1 | Sombrilla GODOX UB002 de 40" - 100CM Plata Negro (Casa del Emprendedor)     | 1.00    |
| 5231000004-2 | Sombrilla GODOX UB002 de 40" - 100CM Plata Negro (Casa del Emprendedor)     | 1.00    |
| 5231000005-1 | Tripie de Luz GODOX LA302 3 Secc Alt Max 190 cm (Casa del Emprendedor)      | 1.00    |
| 5231000005-2 | Tripie de Luz GODOX LA302 3 Secc Alt Max 190 cm (Casa del Emprendedor)      | 1.00    |
| 5231000005-3 | Tripie de Luz GODOX LA302 3 Secc Alt Max 190 cm (Casa del Emprendedor)      | 1.00    |
| 5231000006-1 | Camara Fotografica EF S18 200/3.5   | 1.00    |
| 5231000007-1 | Camara fotografica 18 MP Canon Rebel T5 (exCAEY)                            | 802.21  |



|              |  |           |
|--------------|--|-----------|
| 5411000001-1 | Toyota Avanza 2008 Beige 1.5 Serie MHFMC13F28K000746   | 1.00      |
| 5411000002-1 | Toyota Avanza 2008 Blanco Serie MHFMC13FX8K003040  | 1.00      |
| 5411000003-1 | Nissan Tiida Sedan c/a Serie 3CK234186MR18847604H  | 1.00      |
| 5411000004-1 | Nissan Tsuru Mod 2011 Sedan Plata Serie 3N1EB31S7BK338978  | 1.00      |
| 5411000005-1 | Honda modelo 2014 línea CRV Ex T/A CIL2 Serie 3HGCM3850EG005958  | 131333.34 |
| 5411000006-1 | Nissan modelo 2014 línea NP300 Estacas D/I Serie 3N6DD25T5EK077299   | 98000.00  |
| 5411000007-1 | Sportvan Volkswagen Mod 2007 Serie 8AWPB45Z17A321095   | 1.00      |
| 5621000001-1 | Maquina Llenadora Volumetrica con mesa de trabajo 90x60x90 acero inox  | 47736.90  |
| 5621000002-1 | Maquina Etiquetadora manual envase redondo con mesa de trabajo acero inox 304 grado alimento. 200x90x90                | 26292.33  |
| 5621000003-1 | Mesa Acero Inoxidable 2.20x0.70x0.70 calibre 18 tipo 304 marca Carrera   | 5156.00   |
| 5621000004-1 | Mesa Acero Inoxidable 2.50x0.70x0.70 calibre 18 tipo 304 marca Carrera   | 6300.54   |
| 5621000005-1 | Cortadora Laser engrav&cutter 6090 MAH003002 (Izamal)  | 49083.32  |
| 5621000006-1 | Chiller CW300 laser ZP007001 (Izamal)  | 10291.68  |
| 5621000007-1 | Maquina de coser recta marca Zoje motor integradio 110v posicionador de aguja, con tablon y estante (Izamal)           | 7502.57   |
| 5621000007-2 | Maquina de coser recta marca Zoje motor integradio 110v posicionador de aguja, con tablon y estante (Izamal)           | 7502.57   |
| 5621000008-1 | Zoje Costura recta Zig Zag 9mm bordado 110v comple   | 9811.32   |
| 5621000008-2 | Zoje Costura recta Zig Zag 9mm bordado 110v comple   | 9811.32   |
| 5621000008-3 | Zoje Costura recta Zig Zag 9mm bordado 110v comple   | 9811.32   |
| 5621000009-1 | Cerradora Zoje ex 5 hilos over y seguridad 3x3mm color blanco verde con servomotor y luz led (Izamal)                  | 10571.81  |
| 5621000010-1 | Maquina Ojaladora feiyue industrial servo motor integradio 110 con tablon y estante industrial ojal de 6.4 mm (Izamal) | 29975.17  |




|              |   |          |
|--------------|---|----------|
| 5621000011-1 | Maquina Feiyue botonadora pega boton 2 y 4 ojillos en paralelo y cruz con motor servo integrado (Izamal)                            | 15784.63 |
| 5621000012-1 | Janome bordadora 20x20 cm plana (Izamal)  | 18025.15 |
| 5621000013-1 | Maquina Cortadora Laser CO2 100w 60 x 90 Engrav & Cutter 6090   | 51149.99 |
| 5621000014-1 | Maquina Ojaladora feiyue industrial servo motor integrado 110 con tablon y estante industrial ojal de 6.4 mm (Tekax)                | 31237.27 |
| 5621000015-1 | Maquina de coser recta marca Zoje liviano mediano motor servo integradio 110v posicionador de aguja, con tablon y estante 3BRA00040 | 7818.47  |
| 5621000016-1 | Maquina de coser recta marca Zoje liviano mediano motor servo integradio 110v posicionador de aguja, con tablon y estante 3BRA00052 | 7818.47  |
| 5621000017-1 | Maquina de coser recta marca Zoje liviano mediano motor servo integradio 110v posicionador de aguja, con tablon y estante 3BRA00076 | 7818.13  |
| 5621000018-1 | Cerradora Zoje ex 5 hilos over y seguridad 3x3mm color blanco verde con servomotor y luz led (Tekax)                                | 11016.93 |
| 5621000019-1 | Maquina de coser marca Singer recta zigzag 9mm completa todo singer 232082012   | 14164.77 |
| 5641000002-1 | Aire Acondicionado 24,000 BTUS Prime Inverter Minisplit 220V Blanco   | 17173.80 |
| 5641000002-2 | Aire Acondicionado 24,000 BTUS Prime Inverter Minisplit 220V Blanco   | 17173.80 |
| 5641000003-1 | Aire Acondicionado 24,000 BTUs Mirage Alta eficiencia (exCAEY)  | 7390.59  |
| 5641000004-1 | Enfriadora Chiller 5200w (Tekax)  | 11648.99 |
| 5641000005-1 | Minisplit Inverter 36000 BTUs 220V-60Hz Benelux (Tekax)   | 14686.44 |
| 5641000006-1 | Minisplit Piso Techo York Inverter YFJE24BZJ6AMORX 2 TR   | 18427.50 |
| 5641000007-1 | Aire Acondicionado Piso Techo ZMartech 36,000 BTUS 220V   | 2700.00  |
| 5641000008-1 | Minisplit CIAC FX 24 000BTS R410 220V 2TR H C120346/E130049   | 8376.45  |
| 5641000009-1 | Equipo de 18000 BTU Mirege Nex con Serie Evaporador EVA268NEX Seria Condensador CON2FNEX  | 10995.41 |



|              |   |                       |
|--------------|---|-----------------------|
| 5651000001-1 | Telefono Celular Xiaomi LTE Redmi note 7 Azul M1901F7H  | 1.00                  |
| 5661000001-1 | Transformador Trifasico tipo Subestacion 225kva   | 8210.67               |
| 5671000003-1 | Estacion de prototipado robusto (TD)  | 30208.34              |
| 5671000004-1 | Pistola de Calor de 180W Truper FAB LAB IYEM  | 357.51                |
| 5671000005-1 | Dremel 4300 con accesorios FAB LAB IYEM   | 976.26                |
| 5691000001-1 | Caja de Luz fabricado en respaldo de lámina galvanizada con tubular galvanizado de 1 " con carátula de panel de aluminio calado con acrílico blanco iluminada a base de Leds en medida 0.90 x 0.70 MT   | 10029.18              |
| 5691000002-1 | Caja de Luz fabricado en respaldo de lámina galvanizada con tubular galvanizado de 1 " con carátula de panel de aluminio calado con acrílico blanco iluminada a base de Led en medida de 1.65 x 1.05 mt | 15083.88              |
| 5691000003-1 | Equipo generador de ozono modelo k-2000   | 4613.90               |
|              | <b>SUMAS</b>  | <b>\$2,411,215.66</b> |

El instituto Yucateco de Emprendedores actualmente cuenta con la siguiente lista de vehículos bajo su resguardo y/o propios

| Nombre de la Entidad                | Siglas de la Entidad | Número de vehículos | Tipo de vehículo | Tipo de resguardo | Estado del vehículo | Uso del vehículo |
|-------------------------------------|----------------------|---------------------|------------------|-------------------|---------------------|------------------|
| Instituto Yucateco De Emprendedores | IYEM                 | 1                   | Automóvil        | Arrendamiento     | En reparación       | Operación        |
| Instituto Yucateco De Emprendedores | IYEM                 | 1                   | Automóvil        | Arrendamiento     | En uso              | Administrativo   |
| Instituto Yucateco De Emprendedores | IYEM                 | 8                   | Camioneta        | Arrendamiento     | En uso              | Operación        |
| Instituto Yucateco De Emprendedores | IYEM                 | 1                   | Camioneta        | Propio            | En mal              | Operación        |



|                                     |      |   |           |        | estado        |                |
|-------------------------------------|------|---|-----------|--------|---------------|----------------|
| Instituto Yucateco De Emprendedores | IYEM | 1 | Camioneta | Propio | En mal estado | Administrativo |
| Instituto Yucateco De Emprendedores | IYEM | 1 | Automóvil | Propio | En uso        | Administrativo |
| Instituto Yucateco De Emprendedores | IYEM | 1 | Automóvil | Propio | En uso        | Administrativo |
| Instituto Yucateco De Emprendedores | IYEM | 1 | Camioneta | Propio | En uso        | Administrativo |
| Instituto Yucateco De Emprendedores | IYEM | 1 | Camioneta | Propio | En uso        | Operación      |
| Instituto Yucateco De Emprendedores | IYEM | 1 | Camioneta | Propio | En uso        | Operación      |


Se informa de manera agrupada por cuenta, los rubros de activos intangibles y diferidos, su monto y naturaleza, amortización del ejercicio, amortización acumulada, tasa y método aplicados.

#### Bienes Muebles, Inmuebles e Intangibles

| Concepto                   | 2025        | 2026        |
|----------------------------|-------------|-------------|
| SOFTWARE                   | \$ .00      | \$ .00      |
| LICENCIAS                  | \$ .00      | \$ .00      |
| <b>ACTIVOS INTANGIBLES</b> | <b>\$ 0</b> | <b>\$ 0</b> |

#### Activo Diferido

| Concepto                 | 2025        | 2026        |
|--------------------------|-------------|-------------|
| ACTIVOS DIFERIDOS        | \$ .00      | \$ .00      |
| <b>ACTIVOS DIFERIDOS</b> | <b>\$ 0</b> | <b>\$ 0</b> |



**Amortizaciones**

| Concepto   | 2025 | 2026 |
|--|------|------|
| AMORTIZACIÓN ACUMULADA DE ACTIVOS INTANGIBLES              | \$ 0 | \$ 0 |
| DEPRECIACIÓN, DETERIORO Y AMORTIZACIÓN ACUMULADA DE BIENES | \$ 0 | \$ 0 |

**Estimaciones y Deterioros**

El Instituto Yucateco de Emprendedores (IYEM), no cuenta con Estimaciones y Deterioros al 31 de enero de 2026.


**Otros Activos**

De las cuentas de otros activos Se informa por tipo circulante o no circulante, los montos totales asociados y sus características cualitativas significativas que les impacten financieramente.

**Otros Activos Circulantes**

| Concepto   | 2025     | 2026     |
|--|----------|----------|
| VALORES EN GARANTÍA                              | \$ .00   | \$ .00   |
| BIENES EN GARANTÍA (EXCLUYE DEPÓSITOS DE FONDOS) | \$ .00   | \$ .00   |
| <b>Total</b>                                     | <b>0</b> | <b>0</b> |

**Otros Activos No Circulantes**



| Concepto                           | 2025     | 2026     |
|------------------------------------|----------|----------|
| BIENES EN CONCESIÓN                | \$ .00   | \$ .00   |
| BIENES EN ARRENDAMIENTO FINANCIERO | \$ .00   | \$ .00   |
| <b>Total</b>                       | <b>0</b> | <b>0</b> |

### Pasivo

#### Cuentas y Documentos por pagar

Este género se compone de dos grupos, el Pasivo Circulante y el Pasivo No Circulante, en éstos inciden pasivos derivados de operaciones por servicios personales, cuentas por pagar por operaciones presupuestarias devengadas y contabilizadas en el ejercicio correspondiente; pasivos por obligaciones laborales, a continuación, se presenta la integración del pasivo:

| Concepto              | 2025                  | 2026                  |
|-----------------------|-----------------------|-----------------------|
| PASIVO CIRCULANTE     | \$7,365,305.82        | \$6,765,815.50        |
| PASIVO NO CIRCULANTE  | \$ 0                  | \$ 0                  |
| <b>Suma de Pasivo</b> | <b>\$7,365,305.82</b> | <b>\$6,765,815.50</b> |

Destacan entre las principales partidas del Pasivo Circulante las siguientes:

| Concepto                                     | Importe       |
|--|---------------|
| SERVICIOS PERSONALES POR PAGAR A CORTO PLAZO | \$ 208,738.31 |
| PROVEEDORES POR PAGAR A CORTO PLAZO          | \$ 67,688.48  |
| TRANSFERENCIAS OTORGADAS POR PAGAR A         | \$0           |



|  |                       |
|--|-----------------------|
| CORTO PLAZO  |                       |
| RETENCIONES Y CONTRIBUCIONES POR PAGAR A CORTO PLAZO | \$ 360,070.84         |
| OTRAS CUENTAS POR PAGAR A CORTO PLAZO                | \$ 6,105,154.84       |
| OTROS PASIVOS A CORTO PLAZO                          | \$24,163.03           |
| <b>Suma PASIVO CIRCULANTE</b>                        | <b>\$6,765,815.50</b> |


#### Servicios Personales por Pagar a Corto Plazo

El importe de esta cuenta está constituido por

|  |                     |
|--|---------------------|
| Remuneraciones por pagar al Personal de carácter permanente  | 0.00                |
| Remuneraciones por pagar al Personal de carácter transitorio | 0.05                |
| Seguridad Social por pagar                                   | 208,738.26          |
| <b>RETENCIONES Y CONTRIBUCIONES POR PAGAR A CORTO PLAZO</b>  | <b>\$ 208738.31</b> |

#### Retenciones y contribuciones por Pagar a Corto Plazo

|   |            |
|---|------------|
| ISR Retenciones Sueldos, Honorarios     | 173,081.64 |
| Cuotas, Aportaciones y prestamos ISSTEY | 169,937.48 |
| Impuesto al Valor agregado              | 17,051.72  |




|   |                      |
|---|----------------------|
| Impuesto sobre nóminas y otros que se deriven de una relación laboral | 0.00                 |
| <b>RETENCIONES Y CONTRIBUCIONES POR PAGAR A CORTO PLAZO</b>           | <b>\$ 360,070.84</b> |

El importe de esta cuenta esta constituido principalmente por: Retenciones de ISR por Sueldos y Salarios, Asimilables a Salarios, Honorarios así como las retenciones de cuotas y prestamos de ISSTEY a los trabajadores, IVA de los ingresos generados e Impuesto sobre nómina.

**Otras cuentas por Pagar a Corto Plazo**

|  |                        |
|--|------------------------|
| Intereses Ordinarios en cobro de Créditos MY         | \$ 752,162.59          |
| Intereses Moratorios en cobro de Créditos MY         | \$5,277,453.30         |
| Intereses Ordinarios en cobro de Créditos CREA       | \$67,600.34            |
| Intereses Moratorios en cobro de Créditos CREA       | \$0.00                 |
| Anticipo de clientes                                 | \$ 2,909.00            |
| Acreedores Diversos IYEM                             | \$ 7,727.31            |
| Acreedores Diversos                                  | \$ 462.30              |
| Reconocimientos Deuda CAEY                           | \$ -3,160.00           |
| <b>Suma de Otras cuentas por Pagar a Corto Plazo</b> | <b>\$ 6,105,154.84</b> |

Los intereses normales y moratorios reflejados en las cuentas son los que provienen del Programa Microyuc y CREA, se utiliza como cuenta puente para llevar el control de los intereses la contrapartida se encuentra en la cuenta por cobrar, ambas cuentas siempre deben contener el mismo importe hasta la recuperación de toda la cartera Microyuc y el actual programa de créditos CREA.



### Ingresos por Clasificar a Corto Plazo

Representa los recursos depositados del Instituto Yucateco de Emprendedores (IYEM), pendientes de clasificar según los conceptos del Clasificador por Rubros de Ingresos.

|  |                    |
|--|--------------------|
| <b>Ingresos por Clasificar a Corto Plazo</b>               | <b>\$24,163.03</b> |
| Depósitos no identificados 2024                            | \$19,730.00        |
| Depósitos no identificados 2026 Cta. 0108973237 Enero 2026 | \$3,039.70         |
| Depósitos no identificados 2026 Cta 0113353206 Enero 2026  | \$1,393.33         |

### Pasivo Contingente

El Instituto Yucateco de Emprendedores reporta sus Pasivos Contingentes al 31 de enero de 2026 que puedan o pudieran afectar la operación del mismo, los pasivos contingentes por demandas de carácter laboral no constituyen provisión alguna para cubrir las erogaciones que pudieran derivarse de acuerdo con el estado procesal y resolución de tales juicios.

En la preparación de los estados financieros, las obligaciones o pérdidas relacionadas con eventos contingentes, se reconocen cuando es probable que sus efectos se materialicen y se disponga de elementos objetivos y certeza para su cuantificación y registro contable, por lo que, de no disponerse de elementos sobre su evidencia, se incluye su revelación en forma cualitativa en las notas a los estados financieros.

| <b>Concepto</b>                     | <b>Expediente</b> |
|-------------------------------------|-------------------|
| Expediente 131-2020 Laudo 24012025  | 1                 |
| <b>Suma de Pasivos Contingentes</b> | <b>1</b>          |

El expediente 131-2020 se encuentra en proceso de acuerdos, juicio en proceso.

**Fondos y Bienes de Terceros en Garantía y/o Administración**

Se informa al cierre del 31 de enero de 2026 un saldo por depósitos de fondos de terceros en garantía y/o administración \$ 107,516.91 de Arrendadora Ve por Mas SA de CV SOFOMER de ejercicios anteriores en proceso de depuración.

**Pasivos Diferidos**


Se informa de las cuentas de los pasivos diferidos por tipo, monto y naturaleza, no se presentan registros en el mes a informar.

**Pasivos Diferidos a Corto Plazo**

| Concepto                                       | 2025     | 2026     |
|--|----------|----------|
| INGRESOS COBRADOS POR ADELANTADO A CORTO PLAZO | \$ .00   | \$ .00   |
| OTROS PASIVOS DIFERIDOS A CORTO PLAZO          | \$ .00   | \$ .00   |
| <b>Total</b>                                   | <b>0</b> | <b>0</b> |

**Pasivos Diferidos a Largo Plazo**

| Concepto                         | 2025   | 2026   |
|----------------------------------|--------|--------|
| CRÉDITOS DIFERIDOS A LARGO PLAZO | \$ .00 | \$ .00 |



|   |          |          |
|---|----------|----------|
| INTERESES COBRADOS POR ADELANTADO A LARGO PLAZO | \$ .00   | \$ .00   |
| <b>Total</b>                                    | <b>0</b> | <b>0</b> |

**Provisiones**

Se informa de las cuentas de provisiones por tipo,

**Provisiones a Corto Plazo**

| Concepto  | 2025     | 2026     |
|---|----------|----------|
| PROVISIÓN PARA DEMANDAS Y JUICIOS A CORTO PLAZO | \$ .00   | \$ .00   |
| PROVISIÓN PARA CONTINGENCIAS A CORTO PLAZO      | \$ .00   | \$ .00   |
| <b>Total</b>                                    | <b>0</b> | <b>0</b> |

**Provisiones a Largo Plazo**

| Concepto  | 2025     | 2026     |
|---|----------|----------|
| PROVISIÓN PARA DEMANDAS Y JUICIOS A LARGO PLAZO | \$ .00   | \$ .00   |
| PROVISIÓN PARA PENSIONES A LARGO PLAZO          | \$ .00   | \$ .00   |
| <b>Total</b>                                    | <b>0</b> | <b>0</b> |

**Otros Pasivos**




De las cuentas de otros pasivos al 31 de enero de 2026 se refleja un saldo \$24,163.03 pesos de los cuales \$19,730.00 corresponden a saldos de 2024 o anteriores por depósitos No Identificados y \$4,433.03 pesos en proceso de conciliación de enero 2026, de ingresos reflejados en conciliación bancaria en proceso de aclaración.

|                                    |                    |
|------------------------------------|--------------------|
| <b>Otros Pasivos a Corto Plazo</b> | <b>\$24,163.03</b> |
| Depósitos no identificados 2024    | \$ 19,730.00       |
| Depósitos no identificados 2025    | \$0                |
| Depósitos no identificados 2026    | \$4,433.03         |

### III) NOTAS AL ESTADO DE VARIACIÓN EN LA HACIENDA PÚBLICA

1. Se informa de manera agrupada, acerca de las modificaciones al patrimonio contribuido por tipo, naturaleza y monto. Durante el período que se informa no se realizó modificación al Patrimonio Contribuido.
2. Se informa de manera agrupada, acerca del monto y procedencia de los recursos que modifican al patrimonio generado. En el periodo que se informa el patrimonio generado, es por un monto de:

| <b>Concepto</b>                                      | <b>2025</b>          | <b>2026</b>          |
|--|----------------------|----------------------|
| Aportaciones   | 34,906,063.62        | 34,906,063.62        |
| Donaciones de Capital                                | 0                    | 0                    |
| Actualización de la Hacienda Pública/Patrimonio      | 0                    | 0                    |
| <b>Total Hacienda Pública/Patrimonio Contribuido</b> | <b>34,906,063.62</b> | <b>34,906,063.62</b> |
| Resultado del Ejercicio Ahorro/Desahorro             | 3,398,781.29         | -18,483.99           |




|   |                        |                       |
|---|------------------------|-----------------------|
| Resultados de Ejercicios Anteriores                       | 21,156,714.57          | 23,997,883.18         |
| Revaluó de Bienes Muebles e Inmuebles                     | 0                      | 0                     |
| Rectificaciones de Resultados de Ejercicios Anteriores    | -36,977,488.54         | -36,978,598.54        |
| Exceso o Insuficiencia en la Actualización del Patrimonio | 0                      | 0                     |
| <b>Total Hacienda Pública/Patrimonio Generado</b>         | <b>-12,421,992.68</b>  | <b>-12,999,199.33</b> |
| <b>Total Hacienda Pública/Patrimonio</b>                  | <b>\$29,849,376.76</b> | <b>28,672,679.77</b>  |

#### IV NOTAS AL ESTADO DE FLUJOS DE EFECTIVO

##### Efectivo y equivalentes

1. Presentar el análisis de las cifras del periodo actual y periodo anterior del Efectivo y Equivalentes al Efectivo, al Final del Ejercicio del Estado de Flujos de Efectivo, respecto a la composición del rubro de Efectivo y Equivalentes, utilizando el siguiente cuadro:

| Concepto   | 2025                   | 2026                   |
|--|------------------------|------------------------|
| EFFECTIVO  | \$29,023.2             | \$28,173.78            |
| BANCOS/TESORERÍA   | \$12,692,860.90        | \$11,847,678.81        |
| BANCOS/DEPENDENCIAS Y OTROS                                    | 0                      | 0                      |
| INVERSIONES TEMPORALES (HASTA 3 MESES)                         | 0                      | 0                      |
| FONDOS CON AFECTACIÓN ESPECÍFICA                               | 0                      | 0                      |
| DEPÓSITOS DE FONDOS DE TERCEROS EN GARANTÍA Y/O ADMINISTRACIÓN | \$107,516.91           | \$107,516.91           |
| <b>Total EFFECTIVO Y EQUIVALENTES</b>                          | <b>\$12,829,401.01</b> | <b>\$11,983,369.50</b> |



2. Detallar las adquisiciones de las Actividades de Inversión efectivamente pagadas, respecto del apartado de aplicación.

**Adquisiciones de Actividades de Inversión efectivamente pagadas**

En el mes no se adquieren bienes muebles, este apartado se integra conforme al siguiente cuadro:


| Concepto   | 2025       | 2026       |
|--|------------|------------|
| <b>Bienes Inmuebles, Infraestructura y Construcciones en Proceso</b> | 0          | 0          |
| Terrenos   | 0          | 0          |
| Viviendas  | 0          | 0          |
| Edificios no Habitacionales  | 0          | 0          |
| Infraestructura  | 0          | 0          |
| Construcciones en Proceso en Bienes de Dominio Público               | 0          | 0          |
| Construcciones en Proceso en Bienes Propios                          | 0          | 0          |
| Otros Bienes Inmuebles   | 0          | 0          |
| Bienes Muebles   | 0          | 0          |
| Mobiliario y Equipo de Administración                                | 263,108.36 | 263,108.36 |
| Mobiliario y Equipo Educativo y Recreativo                           | 0          | 0          |
| Equipo e Instrumental Médico y de Laboratorio                        | 0          | 0          |
| Vehículos y Equipo de Transporte                                     | 0          | 0          |
| Equipo de Defensa y Seguridad  | 0          | 0          |
| Maquinaria, Otros Equipos y Herramientas                             | 11,374.57  | 11,374.57  |
| Colecciones, Obras de Arte y Objetos Valiosos                        | 0          | 0          |
| Activos Biológicos   | 0          | 0          |
| <b>Otras Inversiones</b>   | 0          | 0          |

|       |              |              |
|-------|--------------|--------------|
| Total | \$274,482.93 | \$274,482.93 |
|-------|--------------|--------------|


3. Presentar la Conciliación de los Flujos de Efectivo Netos de las Actividades de Operación y los saldos de Resultados del Ejercicio (Ahorro/Desahorro), utilizando el siguiente cuadro:

#### CONCILIACIÓN DE FLUJOS DE EFECTIVO NETOS


| Concepto   | 2026       | 2025         |
|--|------------|--------------|
| Resultado del Ejercicio Ahorro /Desahorro                            | -18,483.99 | 3,398,781.29 |
| Movimientos de partidas (o rubros) que no afectan al efectivo        |            |              |
| Depreciación   | 46,702.21  | 564,710.10   |
| Amortización   | 0          | 0            |
| Incrementos en las provisiones.                                      | 208,738.26 | 826,939.92   |
| Incremento en inversiones producido por revaluación                  | 0          | 0            |
| Ganancia/pérdida en venta de bienes muebles, inmuebles e intangibles | 0          | 0            |
| Movimientos que afectan al efectivo no presupuestales                | 0          | 0            |



|   |            |              |
|---|------------|--------------|
| <b>Registros que aumentaron el efectivo, pero no son ingresos contables o presupuestales</b>  |            |              |
| Afectación Resultado Ej Anteriores (Cancelación pasivo)   | 23,890.00  |              |
| Registros que aumentaron el efectivo, pero no son ingresos contables o presupuestales. Cuotas por enterar   | 364,509.54 | 18,810.82    |
| Registros que aumentaron el efectivo, pero no son ingresos contables o presupuestales. Iva  |            | 14,069.78    |
| Registros que aumentan el efectivo, pero no son ingresos contables o presupuestales. depositos no identificados                                       | 4,433.03   | 3,212.58     |
| Registros que incrementan el efectivo, pero no son gastos contables o presupuestales. Recuperación Capital Cuentas por cobrar prestamos a corto plazo | 215,122.24 | 6,255,192.33 |
| Registros que aumentaron el efectivo, pero no son ingresos contables o presupuestales. Recuperación Deudores Diversos                                 | 32,950.00  |              |
| Registros que incrementaron el efectivo, pero no son ingresos contables o presupuestales. Cuentas por pagar   | 63,637.30  |              |
| <b>Registros que disminuyeron el efectivo, pero no son ingresos contables o presupuestales.</b>   |            |              |
| Registros que disminuyeron el efectivo, pero no son ingresos contables o  | 0          |              |



|   |                     |                     |
|---|---------------------|---------------------|
| presupuestales. Cuentas por pagar   |                     | 369,977.00          |
| Registros que disminuyen el efectivo, pero no son ingresos contables o presupuestales. Préstamos otorgados a corto plazo      | 0                   | 920,000.00          |
| Registros que disminuyen el efectivo. Incremento en deudores diversos   | 0                   | 22,647.12           |
| Registros que disminuyen el efectivo, pero no son ingresos contables o presupuestales. Iva acreditable a a favor              | 51,357.03           | 0                   |
| Registros que disminuyeron el efectivo, pero no son gastos contables . Bienes muebles   | 0                   | 274,482.93          |
| Registros que disminuyeron el efectivo, pero no son gastos contables o presupuestales. Deudores y funcionarios y empleados    | 0                   | 10,595.88           |
| Registros que disminuyeron el efectivo, pero no son gastos contables .Pago a proveed ej anterior                              | 337,951.42          |                     |
| Registros que disminuyeron el efectivo, pero no son gastos contables o presupuestales. Pagos imp pagar ej ant no presupuestal | 815,609.00          | 911,780.58          |
| Afectación devolución remanente a SAF   | 582,612.68          | 1,181,745.32        |
| <b>Flujos de Efectivo Netos de las Actividades de Operación</b>   | <b>- 846,031.54</b> | <b>7,390,487.99</b> |



**V) CONCILIACIÓN ENTRE LOS INGRESOS PRESUPUESTARIOS Y CONTABLES, ASÍ COMO ENTRE LOS EGRESOS PRESUPUESTARIOS Y LOS GASTOS CONTABLES**

La conciliación se presenta atendiendo a lo dispuesto por el "Acuerdo por el que se emite el formato de conciliación entre los ingresos presupuestarios y contables, así como entre los egresos presupuestarios y los gastos contables" y sus modificaciones.

|   |  |
|---|--|
| <b>INSTITUTO YUCATECO DE EMPRENDEDORES</b><br>Conciliación entre los Ingresos Presupuestarios y Contables<br>Correspondiente del 1 de enero al 31 de enero de 2026<br>(Cifras en pesos) |  |
|---|--|


|  |                        |
|--|------------------------|
| <b>1. Total de Ingresos Presupuestarios</b>  | <b>\$ 1,955,640.62</b> |
| <b>2. Más Ingresos Contables No Presupuestarios</b>                                | <b>0</b>               |
| 2.1 Ingresos Financieros   | 0                      |
| 2.2 Incremento por Variación de Inventarios  | 0                      |
| 2.3 Disminución del Exceso de Estimaciones por Pérdida o Deterioro u Obsolescencia | 0                      |
| 2.4 Disminución del Exceso de Provisiones  | 0                      |
| 2.5 Otros Ingresos y Beneficios Varios   | 0                      |




|   |                        |
|---|------------------------|
| 2.6 Otros Ingresos Contables No Presupuestarios       | 0                      |
| <b>3. Menos Ingresos Presupuestarios No Contables</b> | <b>0</b>               |
| 3.1 Aprovechamientos Patrimoniales                    | 0                      |
| 3.2 Ingresos Derivados de Financiamientos             | 0                      |
| 3.3 Otros Ingresos Presupuestarios No Contables       | 0                      |
| <b>4. Total de Ingresos Contables</b>                 | <b>\$ 1,955,640.62</b> |

**INSTITUTO YUCATECO DE EMPRENDEDORES**  
Conciliación entre los Egresos Presupuestarios y Contables  
Correspondiente del 1 de enero al 31 de enero de 2026  
(Cifras en pesos)

|   |                       |
|---|-----------------------|
| <b>1. Total de Egresos Presupuestarios</b>                        | <b>\$1,927,422.40</b> |
| <b>2. Menos Egresos Presupuestarios No Contables</b>              | <b>\$29,396.33</b>    |
| 2.1 Materias Primas y Materiales de Producción y Comercialización | 0                     |
| 2.2 Materiales y Suministros                                      | 29,396.33             |
| 2.3 Mobiliario y Equipo de Administración                         | 0                     |
| 2.4 Mobiliario y Equipo Educativo y Recreativo                    | 0                     |
| 2.5 Equipo e Instrumental Médico y de Laboratorio                 | 0                     |



|  |                    |
|--|--------------------|
| 2.6 Vehículos y Equipo de Transporte   | 0                  |
| 2.7 Equipo de Defensa y Seguridad  | 0                  |
| 2.8 Maquinaria, Otros Equipos y Herramientas                                 | 0                  |
| 2.9 Activos Biológicos   | 0                  |
| 2.10 Bienes Inmuebles  | 0                  |
| 2.11 Activos Intangibles   | 0                  |
| 2.12 Obra Pública en Bienes de Dominio Público                               | 0                  |
| 2.13 Obra Pública en Bienes Propios  | 0                  |
| 2.14 Acciones y Participaciones de Capital                                   | 0                  |
| 2.15 Compra de Títulos y Valores   | 0                  |
| 2.16 Concesión de Préstamos  | 0                  |
| 2.17 Inversiones en Fideicomisos, Mandatos y Otros Análogos                  | 0                  |
| 2.18 Provisiones para Contingencias y Otras Erogaciones Especiales           | 0                  |
| 2.19 Amortización de la Deuda Pública  | 0                  |
| 2.20 Adeudos de Ejercicios Fiscales Anteriores (ADEFAS)                      | 0                  |
| 2.21 Otros Egresos Presupuestales No Contables                               | 0                  |
| 3.2 Ingresos Derivados de Financiamientos                                    | 0                  |
| 3.3 Otros Ingresos Presupuestarios No Contables                              | 0                  |
|  |                    |
| <b>3. Más Gastos Contables No Presupuestarios</b>                            | <b>\$76,098.54</b> |
| 3.1 Estimaciones, Depreciaciones, Deterioros, Obsolescencia y Amortizaciones | 46,702.21          |




|  |                       |
|--|-----------------------|
| 3.2 Provisiones                              | 0                     |
| 3.3 Disminución de Inventarios               | 0                     |
| 3.4 Otros Gastos                             | 0                     |
| 3.5 Inversión Pública no Capitalizable       | 0                     |
| 3.6 Materiales y Suministros (Consumos)      | 29,396.33             |
| 3.7 Otros Gastos Contables No Presupuestales | 0                     |
| <b>4. Total de Gasto Contable</b>            | <b>\$1,974,124.61</b> |

#### IV) NOTAS AL ESTADO ANALÍTICO DE INGRESOS (PRESUPUESTAL)

Durante el período que se informa, se realizaron modificaciones al presupuesto de Ingresos que a continuación se detallan.

| Cuenta                                    | Presupuesto Autorizado<br>Al 31 de enero 2026<br>(1) | Presupuesto Modificado<br>Al 31 de enero 2026<br>(2) | Recaudado<br>Al 31 de enero 2026<br>(3) | Diferencia<br>(4) = (2-3) |
|---|--|--|---|---------------------------|
| Ingresos por Intereses                    | 0  | 25,344.93  | 25,344.93                               | 0                         |
| Comercialización Artesanías               | 279,986.00   | 129,180.09   | 129,180.09                              | 0                         |
| Servicios FAB LAB                         | 0  | 1,810.34   | 1,810.34                                | 0                         |
| Renta de Oficinas                         | 0  | 0  | 0                                       | 0                         |
| Renta de Salas                            | 0  | 5,172.42   | 5,172.42                                | 0                         |
| Membresías                                | 0  | 12,916.35  | 12,916.35                               | 0                         |
| Yucatán en el Mundo, Programa SETY Ferias | 0  | 6,465.50   | 6,465.50                                | 0                         |



|   |                       |                       |                       |                     |
|---|-----------------------|-----------------------|-----------------------|---------------------|
| Fonart Premios  | 0                     | 0                     | 0                     | 0                   |
| ImpulsaTE servicios de consultoria y asesoria especializada | 0                     | 17241.36              | 17,241.36             | 0                   |
| Membresías Online   | 0                     | 0                     | 0                     | 0                   |
| Transferencias y Asignaciones                               | 1,985,157.00          | 1,912,769.00          | 1,754,296.50          | 158,472.50          |
| Otras Transferencias SETY                                   | 0                     | 0                     | 0                     | 0                   |
| <b>Total</b>  | <b>\$2,265,143.00</b> | <b>\$2,114,113.12</b> | <b>\$1,955,640.62</b> | <b>\$158,472.50</b> |

La reducción presentada en los recursos propios se genera por el ajuste al monto estimado de ingresos por el decremento en ventas de bienes y servicios proyectado no generado por \$103,986.81 pesos. En el rubro de Transferencias y Asignaciones se recibió una ampliación por transferencia extraordinaria por \$160,000.00 pesos y una reducción por calendarización de \$232,388 de Comunicación Social de enero a abril. Queda pendiente de recaudar \$158,472.50 que corresponden a servicios de vigilancia, limpieza, fotocopiado del mes de enero y el monto parcial de la partida de energía eléctrica y servicios de telefonía e internet que no se facturaron durante el mes de enero.

Durante el período que se informa, se registraron otros Ingresos, con saldo al 31 de enero de 2026 por un monto de \$3,213.13 generados por diferencias de redondeos en los cobros realizados y un depósito con antigüedad de un año no identificado.

| Cuenta                                      | Recaudado Al 31 de enero 2026 |
|---|-------------------------------|
| Otros Ingresos y Beneficios Varios          | \$3213.13                     |
| Otros Ingresos extraordinarios Actos Admvos | 0                             |
| <b>Total</b>                                | <b>\$3,213.13</b>             |


Durante el período que se informa, se recaudaron por Transferencias y asignaciones del mes \$ 1,754,296.50, estas cifras incluyen la recalendarización en el presupuesto en el SIGGY por \$232,388.00 los cuales estaban presupuestados en el mes de enero y transferidos a abril no

recaudados, así como la ampliación para el convenio con SEPASY quedando del devengado en \$1,912,769.00, lo no recaudado es por las partidas que no se ministraron en el mes por un total de \$158,472.50 como se describe a continuación

| Cuenta                                       | Presupuesto modificado al 31 de enero 2026 | Ingresos              | Recaudado al 31 de enero 2026 | Diferencia al 31 de enero 2026 |
|--|--|-----------------------|-------------------------------|--------------------------------|
| Servicios personales                         |  | 1,476,006.00          | 1,476,006.00                  | 0                              |
| Materiales y Suministros                     |  | 0                     | 0                             | 0                              |
| Servicios Generales                          |  | 276,763.00            | 118,290.50                    | 158,472.50                     |
| Transferencias, Subsidios y otras ayudas     |  | 0                     | 0                             | 0                              |
| Bienes muebles, inmuebles e intangibles      |  | 0                     | 0                             | 0                              |
| Transferencias para erogaciones recuperables |  | 0                     | 0                             | 0                              |
| <b>Sumas</b>                                 |  | <b>\$1,752,769.00</b> | <b>\$1,594,296.50</b>         | <b>158,472.50</b>              |

### Otras transferencias

| Cuenta                                       | Presupuesto modificado al 31 de enero 2026 | Ingresos          | Recaudado al 31 de enero 2026 | Diferencia al 31 de enero 2026 |
|--|--|-------------------|-------------------------------|--------------------------------|
| Servicios Generales, Convenio SEPASY (FF101) |  | 160,000.00        | 160,000.00                    | 0                              |
| <b>Sumas</b>                                 |  | <b>160,000.00</b> | <b>160,000.00</b>             | <b>0</b>                       |



### Ampliación Presupuestal para el Programa de Créditos Microyuc.

Dando continuidad a la operación del Programa de Créditos Microyuc, en reglas de operación se contempla que de la recuperación de la cartera de Créditos otorgados se pueden destinar para el otorgamiento de nuevos Créditos. En el presente ejercicio se recuperó un total de capital e interés por \$5,539,314.53 de los cuales el 95% se reintegra al fondo de Créditos y el 5% se destina para gastos de operación del programa. Se publicaron las Reglas de Operación en el segundo semestre 2025 del programa CREA para el otorgamiento de nuevos créditos. Con cifras al 31 de enero 2026 no se otorgaron nuevos créditos durante el mes, y la recuperación del Fondo de Créditos Microyuc y los créditos 2025 del programa CREA se detallan a continuación:

| Concepto   | 2026                   | 2025                   | Variación           |
|--|------------------------|------------------------|---------------------|
| Créditos otorgados ejercicio anterior por entidades federativas y municipios al sector social y privado para el fomento de actividades productivas ROP CREA  | 985,216.91             | \$1,000,000.00         | 14,783.09           |
| Créditos otorgados ejercicio anterior con el fondo recuperado de Créditos anteriores por entidades federativas y municipios al sector social y privado para el fomento de actividades productivas ROP CREA | \$914,159.11           | \$920,000.00           | \$5,840.89          |
| Intereses Ordinarios en cobro de Créditos MY   | \$751,460.20           | \$824,612.69           | \$73,152.49         |
| Intereses Moratorios en cobro de Créditos MY   | \$5,277,418.06         | \$5,286,335.02         | \$8,916.96          |
| Créditos otorgados ejercicio anterior por entidades federativas y municipios al sector social y privado para el fomento de actividades productivas ROP Microyuc  | \$5,471,578.34         | \$5,666,076.60         | \$194,498.26        |
| <b>Total Recuperación Cartera</b>  | <b>\$13,399,832.62</b> | <b>\$13,697,024.31</b> | <b>\$297,191.69</b> |

### c) NOTAS DE MEMORIA (CUENTAS DE ORDEN)

Las cuentas que se manejan para efectos de estas Notas son las siguientes:

### Cuentas de Orden Contables

Valores

Emisión de obligaciones

Avales y garantías

Juicios

Inversión Mediante Proyectos para Prestación de Servicios (PPS) y Similares

Bienes concesionados o en comodato

Se informa al menos lo siguiente:

1. Los valores en custodia de instrumentos prestados a formadores de mercado e instrumentos de crédito recibidos en garantía de los formadores de mercado u otros.
2. Por tipo de emisión de instrumento: monto, tasa y vencimiento.
3. Los contratos firmados de construcciones por tipo de contrato.

Las cuentas de orden contables señaladas, se indican de manera enunciativa, por lo tanto, deberán informar sobre las cuentas de orden contable que utilice el ente público y que presenten saldos al periodo que se reporta.

| Concepto  | Importe      |
|---|--------------|
| VALORES   | \$ 0         |
| EMISIÓN DE OBLIGACIONES   | \$ 0         |
| AVALES Y GARANTÍAS  | \$ 0         |
| FIANZAS Y GARANTIAS RECIBIDAS POR DEUDAS POR COBRAR               | \$238,325.91 |
| FIANZAS Y GARANTIAS RECIBIDAS                                     | \$238,325.91 |
| JUICIOS   | \$ 0         |
| DEMANDAS JUDICIALES EN PROCESO DE RESOLUCION                      | \$166,295.51 |
| RESOLUCION DE DEMANDAS EN PROCESO JUDICIAL                        | \$166,295.51 |
| INVERSIÓN MEDIANTE PROYECTOS PARA PRESTACIÓN DE SERVICIOS (PPS) Y | \$ 0         |



|  |            |
|--|------------|
| SIMILARES                              |            |
| BIENES CONCESIONADOS O EN COMODATO     | \$ 0       |
|  | \$ 0       |
| <b>Suma CUENTAS DE ORDEN CONTABLES</b> | <b>\$0</b> |


Se registra al 31 de enero en cuentas de orden contables deudoras y acreedoras de Avals y Garantías las garantías de procedimientos de adquisiciones por un monto de \$238,325.91 y en la cuenta de orden Juicios se registra un saldo de \$166,295.51 de un juicio laboral en proceso. En este cierre de ejercicio se concluyó uno de los laudos por juicios laborales de períodos anteriores.

| Concepto   | Importe      |
|--|--------------|
| <b>AVALES Y GARANTÍAS</b>  |              |
| 7330-01-0001 Servicios Ecológicos Parador Turístico SA de CV           | \$26,200.00  |
| 7330-01-0002 Megasur SA de CV  | \$29,282.35  |
| 7330-01-0003 Distribuidora Mayorista de Oficinas                       | 62,927.51    |
| 7330-01-0004 Jaesa Profesionales en servicios de vigilancia y limpieza | 74,200.00    |
| 7330-01-0005 Grupo Sylmer del Sureste SA de CV                         | 25,863.00    |
| 7330-01-0006 Control Integral de Combustibles                          | 10,017.65    |
| 7330-01-0007 CD MER SA de CV   | 9,835.40     |
| Total  | \$238,325.91 |
| <b>JUICIOS</b>   |              |
| 7410-01-0131 Expediente 0131-2020                                      | \$166,295.51 |
| Total  | \$166,295.51 |

#### Cuentas de Orden Presupuestario

Cuentas de ingresos

Cuentas de egresos



En las cuentas de orden presupuestarias, Se informa el avance que se registra, previo al cierre presupuestario de cada periodo que se reporta

**Cuentas de Orden Presupuestarias de Ingresos**

| <b>Concepto</b>                              | <b>2026</b>      |
|--|------------------|
| Ley de Ingresos Estimada                     | \$ 59,553,846.00 |
| Ley de Ingresos por Ejecutar                 | \$57,447,175.50  |
| Modificaciones a la Ley de Ingresos Estimada | \$ -151,029.88   |
| Ley de Ingresos Devengada                    | \$1,955,640.62   |
| Ley de Ingresos Recaudada                    | \$1,955,640.62   |

**Cuentas de Orden Presupuestarias de Egresos**


| <b>Concepto</b>                                   | <b>2026</b>      |
|---|------------------|
| Presupuesto de Egresos Aprobado                   | \$ 59,553,846.00 |
| Presupuesto de Egresos por Ejercer                | \$57,369,563.16  |
| Modificaciones al Presupuesto de Egresos Aprobado | \$ -256,860.44   |
| Presupuesto de Egresos Comprometido               | \$ 1,927,422.40  |
| Presupuesto de Egresos Devengado                  | \$ 1,927,422.40  |
| Presupuesto de Egresos Ejercido                   | \$ 1,673,887.96  |
| Presupuesto de Egresos Pagado                     | \$ 1,673,887.96  |



Bajo protesta de decir verdad declaramos que los Estados Financieros y sus notas, son razonablemente correctos y son responsabilidad del emisor.

CP. JESUS MARIA DEL SOCORRO HERNANDEZ  
JEFA DE FINANZAS

LA. SALVADOR ANTONIO VITELLI MACIAS  
DIRECTOR GENERAL



RENACIMIENTO MAYA  
**YUCATÁN**  
GOBIERNO DEL ESTADO | 2024 \* 2030

**IYEM**  
INSTITUTO YUCATECO  
DE EMPRENDEDORES



# INSTITUTO YUCATECO DE EMPRENDEDORES

## INFORMES PRESUPUESTALES MES: ENERO 2026



Ente Público: INSTITUTO YUCATECO DE EMPRENDEDORES  
Estado Analítico de Ingresos  
Del 1o. de enero al 31 de enero de 2026

| Rubro de Ingresos   | Ingreso               |                            |                       |                       |                       | Diferencia<br>6 = (5 - 1) |
|---|-----------------------|----------------------------|-----------------------|-----------------------|-----------------------|---------------------------|
|   | Estimado              | Ampliaciones y Reducciones | Modificado            | Devengado             | Recaudado             |                           |
|   | 1                     | 2                          | 3 = (1 + 2)           | 4                     | 5                     |                           |
| Impuestos   | \$0.00                | \$0.00                     | \$0.00                | \$0.00                | \$0.00                | \$0.00                    |
| Cuotas y Aportaciones de Seguridad Social   | \$0.00                | \$0.00                     | \$0.00                | \$0.00                | \$0.00                | \$0.00                    |
| Contribuciones de Mejoras   | \$0.00                | \$0.00                     | \$0.00                | \$0.00                | \$0.00                | \$0.00                    |
| Derechos  | \$0.00                | \$0.00                     | \$0.00                | \$0.00                | \$0.00                | \$0.00                    |
| Productos   | \$0.00                | \$25,344.93                | \$25,344.93           | \$25,344.93           | \$25,344.93           | \$25,344.93               |
| Aprovechamientos  | \$0.00                | \$0.00                     | \$0.00                | \$0.00                | \$0.00                | \$0.00                    |
| Ingresos por Venta de Bienes, Prestación de Servicios y Otros Ingresos  | \$279,986.00          | -\$103,986.81              | \$175,999.19          | \$175,999.19          | \$175,999.19          | -\$103,986.81             |
| Participaciones, Aportaciones, Convenios, Incentivos Derivados de la Colaboración Fiscal y Fondos Distintos de Aportaciones | \$0.00                | \$0.00                     | \$0.00                | \$0.00                | \$0.00                | \$0.00                    |
| Transferencias, Asignaciones, Subsidios y Subvenciones, y Pensiones y Jubilaciones  | \$1,985,157.00        | -\$72,388.00               | \$1,912,769.00        | \$1,754,296.50        | \$1,754,296.50        | -\$230,860.50             |
| Ingresos Derivados de Financiamientos   | \$0.00                | \$0.00                     | \$0.00                | \$0.00                | \$0.00                | \$0.00                    |
| <b>Total</b>  | <b>\$2,265,143.00</b> | <b>-\$151,029.88</b>       | <b>\$2,114,113.12</b> | <b>\$1,955,640.62</b> | <b>\$1,955,640.62</b> | <b>\$0.00</b>             |

INGRESOS EXCEDENTES

| Estado Analítico de Ingresos Por Fuente de Financiamiento  | Ingreso               |                            |                       |                       |                       | Diferencia<br>6 = (5 - 1) |
|--|-----------------------|----------------------------|-----------------------|-----------------------|-----------------------|---------------------------|
|  | Estimado              | Ampliaciones y Reducciones | Modificado            | Devengado             | Recaudado             |                           |
|  | 1                     | 2                          | 3 = (1 + 2)           | 4                     | 5                     |                           |
| <b>Ingresos del Poder Ejecutivo Federal o Estatal y de Los Municipios</b>  | <b>\$0.00</b>         | <b>\$0.00</b>              | <b>\$0.00</b>         | <b>\$0.00</b>         | <b>\$0.00</b>         | <b>\$0.00</b>             |
| Impuestos  | \$0.00                | \$0.00                     | \$0.00                | \$0.00                | \$0.00                | \$0.00                    |
| Cuotas y Aportaciones de Seguridad Social  | \$0.00                | \$0.00                     | \$0.00                | \$0.00                | \$0.00                | \$0.00                    |
| Contribuciones de Mejoras  | \$0.00                | \$0.00                     | \$0.00                | \$0.00                | \$0.00                | \$0.00                    |
| Derechos   | \$0.00                | \$0.00                     | \$0.00                | \$0.00                | \$0.00                | \$0.00                    |
| Productos  | \$0.00                | \$0.00                     | \$0.00                | \$0.00                | \$0.00                | \$0.00                    |
| Aprovechamientos   | \$0.00                | \$0.00                     | \$0.00                | \$0.00                | \$0.00                | \$0.00                    |
| Participaciones, Aportaciones, Convenios, Incentivos Derivados de la Colaboración Fiscal y Fondos Distintos de Aportaciones  | \$0.00                | \$0.00                     | \$0.00                | \$0.00                | \$0.00                | \$0.00                    |
| Transferencias, Asignaciones, Subsidios y Subvenciones, y Pensiones y Jubilaciones   | \$0.00                | \$0.00                     | \$0.00                | \$0.00                | \$0.00                | \$0.00                    |
| <b>Ingresos de Los Entes Públicos de Los Poderes Legislativo y Judicial, de Los órganos Autónomos y del Sector Paraestatal o Paramunicipal, Así Como de las Empresas Públicas del Estado</b> | <b>\$2,265,143.00</b> | <b>-\$151,029.88</b>       | <b>\$2,114,113.12</b> | <b>\$1,955,640.62</b> | <b>\$1,955,640.62</b> | <b>-\$309,502.38</b>      |
| Cuotas y Aportaciones de Seguridad Social  | \$0.00                | \$0.00                     | \$0.00                | \$0.00                | \$0.00                | \$0.00                    |
| Productos  | \$0.00                | \$25,344.93                | \$25,344.93           | \$25,344.93           | \$25,344.93           | \$25,344.93               |
| Ingresos por Venta de Bienes, Prestación de Servicios y Otros Ingresos   | \$279,986.00          | -\$103,986.81              | \$175,999.19          | \$175,999.19          | \$175,999.19          | -\$103,986.81             |
| Transferencias, Asignaciones, Subsidios y Subvenciones, y Pensiones y Jubilaciones   | \$1,985,157.00        | -\$72,388.00               | \$1,912,769.00        | \$1,754,296.50        | \$1,754,296.50        | -\$230,860.50             |
| Ingresos Derivados de Financiamiento   | \$0.00                | \$0.00                     | \$0.00                | \$0.00                | \$0.00                | \$0.00                    |
| Ingresos Derivados de Financiamientos  | \$0.00                | \$0.00                     | \$0.00                | \$0.00                | \$0.00                | \$0.00                    |
| <b>Total</b>   | <b>\$2,265,143.00</b> | <b>-\$151,029.88</b>       | <b>\$2,114,113.12</b> | <b>\$1,955,640.62</b> | <b>\$1,955,640.62</b> | <b>\$0.00</b>             |

INGRESOS EXCEDENTES

Bajo protesta de decir la verdad declaramos que los Estados Financieros y sus notas son razonablemente correctos y responsabilidad del emisor.

CP. JESUS MARIA DEL SOCORRO HERNANDEZ  
JEFA DE FINANZAS

LA. SALVADOR ANTONIO VITELLI MACIAS  
DIRECTOR GENERAL



Ente Público: INSTITUTO YUCATECO DE EMPRENDEDORES  
 Estado Analítico del Ejercicio del Presupuesto de Egresos  
 Clasificación Administrativa  
 Del 1o. de enero al 31 de enero de 2026

| Concepto                            | Egresos        |                                |                |                |                | Subejercicio |
|-------------------------------------|----------------|--------------------------------|----------------|----------------|----------------|--------------|
|                                     | Aprobado       | Ampliaciones/<br>(Reducciones) | Modificado     | Devengado      | Pagado         |              |
|                                     | 1              | 2                              | 3 = (1 + 2)    | 4              | 5              |              |
| INSTITUTO YUCATECO DE EMPRENDEDORES | \$2,265,143.00 | -\$256,860.44                  | \$2,008,282.56 | \$1,927,422.40 | \$1,673,887.96 | \$80,860.16  |

Bajo protesta de decir la verdad declaramos que los Estados Financieros y sus notas son razonablemente correctos y responsabilidad del emisor.

  
 CP. JESUS MARIA DEL SOCORRO HERNANDEZ  
 JEFA DE FINANZAS

  
 LA. SALVADOR ANTONIO VITELLI MACIAS  
 DIRECTOR GENERAL



Ente Público: INSTITUTO YUCATECO DE EMPRENDEDORES  
 Estado Analítico del Ejercicio del Presupuesto de Egresos  
 Clasificación Económica (por Tipo de Gasto)  
 Del 1o. de enero al 31 de enero de 2026

| Concepto  | Egresos               |                                |                       |                       |                       | Subejercicio       |
|---|-----------------------|--------------------------------|-----------------------|-----------------------|-----------------------|--------------------|
|   | Aprobado              | Ampliaciones/<br>(Reducciones) | Modificado            | Devengado             | Pagado                |                    |
|   | 1                     | 2                              | 3 = (1 + 2)           | 4                     | 5                     |                    |
| Gasto Corriente                                   | \$2,265,143.00        | -\$256,860.44                  | \$2,008,282.56        | \$1,927,422.40        | \$1,673,887.96        | \$80,860.16        |
| Gasto de Capital                                  | \$0.00                | \$0.00                         | \$0.00                | \$0.00                | \$0.00                | \$0.00             |
| Amortización de la Deuda y Disminución de Pasivos | \$0.00                | \$0.00                         | \$0.00                | \$0.00                | \$0.00                | \$0.00             |
| Pensiones y Jubilaciones                          | \$0.00                | \$0.00                         | \$0.00                | \$0.00                | \$0.00                | \$0.00             |
| Participaciones                                   | \$0.00                | \$0.00                         | \$0.00                | \$0.00                | \$0.00                | \$0.00             |
| <b>Total del Gasto</b>                            | <b>\$2,265,143.00</b> | <b>-\$256,860.44</b>           | <b>\$2,008,282.56</b> | <b>\$1,927,422.40</b> | <b>\$1,673,887.96</b> | <b>\$80,860.16</b> |

Bajo protesta de decir la verdad declaramos que los Estados Financieros y sus notas son razonablemente correctos y responsabilidad del emisor.

  
 CP. JESUS MARIA DEL SOCORRO HERNANDEZ  
 JEFA DE FINANZAS


  
 LA. SALVADOR ANTONJO VITELLI MACIAS  
 DIRECTOR GENERAL




Ente Público: INSTITUTO YUCATECO DE EMPRENDEDORES  
 Estado Analítico del Ejercicio del Presupuesto de Egresos  
 Clasificación por Objeto del Gasto (Capítulo y Concepto)  
 Del 1o. de enero al 31 de enero de 2026

| Concepto  | Egresos               |                                |                       |                       |                       | Subejercicio       |
|---|-----------------------|--------------------------------|-----------------------|-----------------------|-----------------------|--------------------|
|   | Aprobado              | Ampliaciones/<br>(Reducciones) | Modificado            | Dispendido            | Pagado                |                    |
|   | 1                     | 2                              | 3 = (1 + 2)           | 4                     | 5                     | 6 = (3 - 4)        |
| Activos Intangibles   | \$0.00                | \$0.00                         | \$0.00                | \$0.00                | \$0.00                | \$0.00             |
| Inversión Pública   | \$0.00                | \$0.00                         | \$0.00                | \$0.00                | \$0.00                | \$0.00             |
| Obra Pública en Bienes de Dominio Público                     | \$0.00                | \$0.00                         | \$0.00                | \$0.00                | \$0.00                | \$0.00             |
| Obra Pública en Bienes Propios                                | \$0.00                | \$0.00                         | \$0.00                | \$0.00                | \$0.00                | \$0.00             |
| Proyectos Productivos y Acciones de Fomento                   | \$0.00                | \$0.00                         | \$0.00                | \$0.00                | \$0.00                | \$0.00             |
| Inversiones Financieras y Otras Provisiones                   | \$0.00                | \$0.00                         | \$0.00                | \$0.00                | \$0.00                | \$0.00             |
| Inversiones para el Fomento de Actividades Productivas        | \$0.00                | \$0.00                         | \$0.00                | \$0.00                | \$0.00                | \$0.00             |
| Acciones y Participaciones de Capital                         | \$0.00                | \$0.00                         | \$0.00                | \$0.00                | \$0.00                | \$0.00             |
| Compra de Títulos y Valores                                   | \$0.00                | \$0.00                         | \$0.00                | \$0.00                | \$0.00                | \$0.00             |
| Concesión de Préstamos  | \$0.00                | \$0.00                         | \$0.00                | \$0.00                | \$0.00                | \$0.00             |
| Inversiones en Fideicomisos, Mandatos y Otros Análogos        | \$0.00                | \$0.00                         | \$0.00                | \$0.00                | \$0.00                | \$0.00             |
| Otras Inversiones Financieras                                 | \$0.00                | \$0.00                         | \$0.00                | \$0.00                | \$0.00                | \$0.00             |
| Provisiones para Contingencias y Otras Erogaciones Especiales | \$0.00                | \$0.00                         | \$0.00                | \$0.00                | \$0.00                | \$0.00             |
| Participaciones y Aportaciones                                | \$0.00                | \$0.00                         | \$0.00                | \$0.00                | \$0.00                | \$0.00             |
| Participaciones   | \$0.00                | \$0.00                         | \$0.00                | \$0.00                | \$0.00                | \$0.00             |
| Aportaciones  | \$0.00                | \$0.00                         | \$0.00                | \$0.00                | \$0.00                | \$0.00             |
| Convenios   | \$0.00                | \$0.00                         | \$0.00                | \$0.00                | \$0.00                | \$0.00             |
| Deuda Pública   | \$0.00                | \$0.00                         | \$0.00                | \$0.00                | \$0.00                | \$0.00             |
| Amortización de la Deuda Pública                              | \$0.00                | \$0.00                         | \$0.00                | \$0.00                | \$0.00                | \$0.00             |
| Intereses de la Deuda Pública                                 | \$0.00                | \$0.00                         | \$0.00                | \$0.00                | \$0.00                | \$0.00             |
| Comisiones de la Deuda Pública                                | \$0.00                | \$0.00                         | \$0.00                | \$0.00                | \$0.00                | \$0.00             |
| Gastos de la Deuda Pública                                    | \$0.00                | \$0.00                         | \$0.00                | \$0.00                | \$0.00                | \$0.00             |
| Costo por Coberturas  | \$0.00                | \$0.00                         | \$0.00                | \$0.00                | \$0.00                | \$0.00             |
| Apoyos Financieros  | \$0.00                | \$0.00                         | \$0.00                | \$0.00                | \$0.00                | \$0.00             |
| Adeudos de Ejercicios Fiscales Anteriores (Adefas)            | \$0.00                | \$0.00                         | \$0.00                | \$0.00                | \$0.00                | \$0.00             |
| <b>Total del Gasto</b>  | <b>\$2,265,143.00</b> | <b>-\$256,860.44</b>           | <b>\$2,008,282.56</b> | <b>\$1,927,422.40</b> | <b>\$1,673,887.96</b> | <b>\$80,860.16</b> |

Bajo protesta de decir la verdad declaramos que los Estados Financieros y sus notas son razonablemente correctos y responsabilidad del emisor.

  
 CP. JESUS MARIA DEL SOCORRO HERNANDEZ  
 JEFA DE FINANZAS


  
 LA. SALVADOR ANTONIO VITELLI MACIAS  
 DIRECTOR GENERAL




Ente Público: INSTITUTO YUCATECO DE EMPRENDEDORES  
 Estado Analítico del Ejercicio del Presupuesto de Egresos  
 Clasificación Funcional (Finalidad y Función)  
 Del 1o. de enero al 31 de enero de 2026

| Concepto  | Egresos               |                                |                       |                       |                       |                    |
|---|-----------------------|--------------------------------|-----------------------|-----------------------|-----------------------|--------------------|
|   | Aprobado              | Ampliaciones/<br>(Reducciones) | Modificado            | Devengado             | Pagado                | Subejecutado       |
|   | 1                     | 2                              | 3 = (1+2)             | 4                     | 5                     | 6 = (3 - 4)        |
| <b>Gobierno</b>   | \$0.00                | \$0.00                         | \$0.00                | \$0.00                | \$0.00                | \$0.00             |
| Legislación   | \$0.00                | \$0.00                         | \$0.00                | \$0.00                | \$0.00                | \$0.00             |
| Justicia  | \$0.00                | \$0.00                         | \$0.00                | \$0.00                | \$0.00                | \$0.00             |
| Coordinación de la Política de Gobierno   | \$0.00                | \$0.00                         | \$0.00                | \$0.00                | \$0.00                | \$0.00             |
| Relaciones Exteriores   | \$0.00                | \$0.00                         | \$0.00                | \$0.00                | \$0.00                | \$0.00             |
| Asuntos Financieros y Hacendarios   | \$0.00                | \$0.00                         | \$0.00                | \$0.00                | \$0.00                | \$0.00             |
| Seguridad Nacional  | \$0.00                | \$0.00                         | \$0.00                | \$0.00                | \$0.00                | \$0.00             |
| Asuntos de Orden Público y Seguridad Interior   | \$0.00                | \$0.00                         | \$0.00                | \$0.00                | \$0.00                | \$0.00             |
| Otros Servicios Generales   | \$0.00                | \$0.00                         | \$0.00                | \$0.00                | \$0.00                | \$0.00             |
| <b>Desarrollo Social</b>  | \$0.00                | \$0.00                         | \$0.00                | \$0.00                | \$0.00                | \$0.00             |
| Protección Ambiental  | \$0.00                | \$0.00                         | \$0.00                | \$0.00                | \$0.00                | \$0.00             |
| Vivienda y Servicios a la Comunidad   | \$0.00                | \$0.00                         | \$0.00                | \$0.00                | \$0.00                | \$0.00             |
| Salud   | \$0.00                | \$0.00                         | \$0.00                | \$0.00                | \$0.00                | \$0.00             |
| Recreación, Cultura y Otras Manifestaciones Sociales  | \$0.00                | \$0.00                         | \$0.00                | \$0.00                | \$0.00                | \$0.00             |
| Educación   | \$0.00                | \$0.00                         | \$0.00                | \$0.00                | \$0.00                | \$0.00             |
| Protección Social   | \$0.00                | \$0.00                         | \$0.00                | \$0.00                | \$0.00                | \$0.00             |
| Otros Asuntos Sociales  | \$0.00                | \$0.00                         | \$0.00                | \$0.00                | \$0.00                | \$0.00             |
| <b>Desarrollo Económico</b>   | \$2,265,143.00        | -\$256,860.44                  | \$2,008,282.56        | \$1,927,422.40        | \$1,673,887.96        | \$80,860.16        |
| Asuntos Económicos, Comerciales y Laborales en General  | \$0.00                | \$0.00                         | \$0.00                | \$0.00                | \$0.00                | \$0.00             |
| Agropecuaria, Silvicultura, Pesca y Caza  | \$0.00                | \$0.00                         | \$0.00                | \$0.00                | \$0.00                | \$0.00             |
| Combustible y Energía   | \$0.00                | \$0.00                         | \$0.00                | \$0.00                | \$0.00                | \$0.00             |
| Minería, Manufacturas y Construcción  | \$0.00                | \$0.00                         | \$0.00                | \$0.00                | \$0.00                | \$0.00             |
| Transporte  | \$0.00                | \$0.00                         | \$0.00                | \$0.00                | \$0.00                | \$0.00             |
| Comunicaciones  | \$0.00                | \$0.00                         | \$0.00                | \$0.00                | \$0.00                | \$0.00             |
| Turismo   | \$0.00                | \$0.00                         | \$0.00                | \$0.00                | \$0.00                | \$0.00             |
| Ciencia, Tecnología e Innovación  | \$0.00                | \$0.00                         | \$0.00                | \$0.00                | \$0.00                | \$0.00             |
| Otras Industrias y Otros Asuntos Económicos   | \$2,265,143.00        | -\$256,860.44                  | \$2,008,282.56        | \$1,927,422.40        | \$1,673,887.96        | \$80,860.16        |
| <b>Otras No Clasificadas en Funciones Anteriores</b>  | \$0.00                | \$0.00                         | \$0.00                | \$0.00                | \$0.00                | \$0.00             |
| Transacciones de la Deuda Pública / Costo Financiero de la Deuda                              | \$0.00                | \$0.00                         | \$0.00                | \$0.00                | \$0.00                | \$0.00             |
| Transferencias, Participaciones y Aportaciones Entre Diferentes Niveles y órdenes de Gobierno | \$0.00                | \$0.00                         | \$0.00                | \$0.00                | \$0.00                | \$0.00             |
| Saneamiento del Sistema Financiero  | \$0.00                | \$0.00                         | \$0.00                | \$0.00                | \$0.00                | \$0.00             |
| Adeudos de Ejercicios Fiscales Anteriores   | \$0.00                | \$0.00                         | \$0.00                | \$0.00                | \$0.00                | \$0.00             |
| <b>Total del Gasto</b>  | <b>\$2,265,143.00</b> | <b>-\$256,860.44</b>           | <b>\$2,008,282.56</b> | <b>\$1,927,422.40</b> | <b>\$1,673,887.96</b> | <b>\$80,860.16</b> |

Bajo protesta de decir la verdad declaramos que los Estados Financieros y sus notas son razonablemente correctos y responsabilidad del emisor.

  
 CP. JESUS MARIA DEL SOCORRO HERNÁNDEZ  
 JEFA DE FINANZAS

  
 LA. SALVADOR ANTONIO VITELLI MACÍAS  
 DIRECTOR GENERAL




Ente Público: INSTITUTO YUCATECO DE EMPRENDEDORES  
Indicadores de Postura Fiscal  
Del 1o. de enero al 31 de enero de 2026  
(Cifras en Pesos)

| Concepto   | Estimado/Aprobado     | Devengado             | Recaudado/Pagado      |
|--|-----------------------|-----------------------|-----------------------|
| <b>I. Ingresos Presupuestarios (I=1+2)</b>                             | <b>\$2,265,143.00</b> | <b>\$1,955,640.62</b> | <b>\$1,955,640.62</b> |
| 1. Ingresos del Gobierno de la Entidad Federativa                      | \$0.00                | \$0.00                | \$0.00                |
| 2. Ingresos del Sector Paraestatal                                     | \$2,265,143.00        | \$1,955,640.62        | \$1,955,640.62        |
| <b>II. Egresos Presupuestarios (II=3+4)</b>                            | <b>\$2,265,143.00</b> | <b>\$1,927,422.40</b> | <b>\$1,673,887.96</b> |
| 3. Egresos del Gobierno de la Entidad Federativa                       | \$0.00                | \$0.00                | \$0.00                |
| 4. Egresos del Sector Paraestatal                                      | \$2,265,143.00        | \$1,927,422.40        | \$1,673,887.96        |
| <b>III. Balance Presupuestario (Superávit o Déficit) (III = I- II)</b> | <b>\$0.00</b>         | <b>\$28,218.22</b>    | <b>\$281,752.66</b>   |
| Concepto   | Estimado/Aprobado     | Devengado             | Recaudado/Pagado      |
| <b>III. Balance Presupuestario (Superávit o Déficit)</b>               | <b>\$0.00</b>         | <b>\$28,218.22</b>    | <b>\$281,752.66</b>   |
| IV. Intereses, Comisiones y Gastos de la Deuda                         | \$0.00                | \$0.00                | \$0.00                |
| <b>V. Balance Primario (Superávit o Déficit) (V= Iii+ IV)</b>          | <b>\$0.00</b>         | <b>\$28,218.22</b>    | <b>\$281,752.66</b>   |
| Concepto   | Estimado/Aprobado     | Devengado             | Recaudado/Pagado      |
| A. Financiamiento  | \$0.00                | \$0.00                | \$0.00                |
| B. Amortización de la Deuda  | \$0.00                | \$0.00                | \$0.00                |
| <b>C. Financiamiento Neto</b>  | <b>\$0.00</b>         | <b>\$0.00</b>         | <b>\$0.00</b>         |

Bajo protesta de decir la verdad declaramos que los Estados Financieros y sus notas son razonablemente correctos y responsabilidad del emisor.

CP. JESUS MARIA DEL SOCORRO HERNANDEZ  
JEFA DE FINANZAS

LA. SALVADOR ANTONIO VITELLI MACIAS  
DIRECTOR GENERAL



RENAZCIMIENTO MAYA  
**YUCATÁN**  
GOBIERNO DEL ESTADO | 2024 - 2030

**IYEM**  
INSTITUTO YUCATECO  
DE EMPRENDEDORES



# INSTITUTO YUCATECO DE EMPRENDEDORES

## INFORMACION PROGRAMATICA MES: ENERO 2026



Ente Público: INSTITUTO YUCATECO DE EMPRENDEDORES  
 Gasto por Categoría Programática  
 Del 1o. de enero al 31 de enero de 2026  
 (Cifras en Pesos)

| Concepto   | Egresos               |                                |                       |                       |                       | Subejercicio       |
|--|-----------------------|--------------------------------|-----------------------|-----------------------|-----------------------|--------------------|
|  | Aprobado              | Ampliaciones/<br>(Reducciones) | Modificado            | Devergado             | Pagado                |                    |
| <b>Programas</b>   |                       |                                |                       |                       |                       |                    |
| <b>Subsidios: Sector Social y Privado o Entidades Federativas y Municipios</b> | \$2,051,143.00        | -\$108,387.94                  | \$1,942,755.06        | \$1,858,757.40        | \$1,617,222.96        | \$83,997.66        |
| Subsidios Sujetos a Reglas de Operación  | \$2,051,143.00        | -\$108,387.94                  | \$1,942,755.06        | \$1,858,757.40        | \$1,617,222.96        | \$83,997.66        |
| Subsidios Sujetos a Lineamientos de Operación                                  | \$0.00                | \$0.00                         | \$0.00                | \$0.00                | \$0.00                | \$0.00             |
| <b>Bienes, Servicios e Infraestructura Pública</b>                             | \$0.00                | \$0.00                         | \$0.00                | \$0.00                | \$0.00                | \$0.00             |
| Provisión de Bienes Públicos   | \$0.00                | \$0.00                         | \$0.00                | \$0.00                | \$0.00                | \$0.00             |
| Prestación de Servicios Públicos   | \$0.00                | \$0.00                         | \$0.00                | \$0.00                | \$0.00                | \$0.00             |
| Proyectos de Inversión en Infraestructura y Obra Pública                       | \$0.00                | \$0.00                         | \$0.00                | \$0.00                | \$0.00                | \$0.00             |
| <b>Desempeño de las Funciones de Gobierno</b>                                  | \$0.00                | \$0.00                         | \$0.00                | \$0.00                | \$0.00                | \$0.00             |
| Funciones de las Fuerzas Armadas   | \$0.00                | \$0.00                         | \$0.00                | \$0.00                | \$0.00                | \$0.00             |
| Fomento, Promoción y Servicios para el Desarrollo Económico y Social           | \$0.00                | \$0.00                         | \$0.00                | \$0.00                | \$0.00                | \$0.00             |
| Regulación y Supervisión   | \$0.00                | \$0.00                         | \$0.00                | \$0.00                | \$0.00                | \$0.00             |
| Atención a Desastres por Eventos Naturales                                     | \$0.00                | \$0.00                         | \$0.00                | \$0.00                | \$0.00                | \$0.00             |
| Articulación, Coordinación e Instrumentación de Políticas Públicas             | \$0.00                | \$0.00                         | \$0.00                | \$0.00                | \$0.00                | \$0.00             |
| Investigación y Desarrollo   | \$0.00                | \$0.00                         | \$0.00                | \$0.00                | \$0.00                | \$0.00             |
| Servicios de Protección y Conservación Ambiental                               | \$0.00                | \$0.00                         | \$0.00                | \$0.00                | \$0.00                | \$0.00             |
| <b>Administrativos y de Apoyo a la Gestión Presupuestaria</b>                  | \$214,000.00          | -\$148,472.50                  | \$65,527.50           | \$68,665.00           | \$56,665.00           | -\$3,137.50        |
| Apoyo para el Desarrollo de las Funciones de Gobierno                          | \$0.00                | \$0.00                         | \$0.00                | \$0.00                | \$0.00                | \$0.00             |
| Apoyo al Buen Gobierno y Mejoramiento de la Gestión                            | \$214,000.00          | -\$148,472.50                  | \$65,527.50           | \$68,665.00           | \$56,665.00           | -\$3,137.50        |
| Provisiones y Reasignaciones Presupuestarias Específicas                       | \$0.00                | \$0.00                         | \$0.00                | \$0.00                | \$0.00                | \$0.00             |
| Operaciones Ajenas   | \$0.00                | \$0.00                         | \$0.00                | \$0.00                | \$0.00                | \$0.00             |
| <b>Compromisos, Cumplimiento de Obligaciones y Otras Aportaciones</b>          | \$0.00                | \$0.00                         | \$0.00                | \$0.00                | \$0.00                | \$0.00             |
| Participaciones a Entidades Federativas y Municipios                           | \$0.00                | \$0.00                         | \$0.00                | \$0.00                | \$0.00                | \$0.00             |
| Costo Financiero, Deuda o Apoyos a Deudores y Ahorradores de la Banca          | \$0.00                | \$0.00                         | \$0.00                | \$0.00                | \$0.00                | \$0.00             |
| Adeudos de Ejercicios Fiscales Anteriores (Adefas)                             | \$0.00                | \$0.00                         | \$0.00                | \$0.00                | \$0.00                | \$0.00             |
| Aportaciones Federales   | \$0.00                | \$0.00                         | \$0.00                | \$0.00                | \$0.00                | \$0.00             |
| Pensiones y Jubilaciones   | \$0.00                | \$0.00                         | \$0.00                | \$0.00                | \$0.00                | \$0.00             |
| Obligaciones de Cumplimiento de Resolución Jurisdiccional                      | \$0.00                | \$0.00                         | \$0.00                | \$0.00                | \$0.00                | \$0.00             |
| Aportaciones a la Seguridad Social   | \$0.00                | \$0.00                         | \$0.00                | \$0.00                | \$0.00                | \$0.00             |
| Aportaciones a Fondos de Estabilización  | \$0.00                | \$0.00                         | \$0.00                | \$0.00                | \$0.00                | \$0.00             |
| Aportaciones a Fondos de Inversión y Reestructura de Pensiones                 | \$0.00                | \$0.00                         | \$0.00                | \$0.00                | \$0.00                | \$0.00             |
| <b>Total del Egreso</b>  | <b>\$2,265,143.00</b> | <b>-\$256,860.44</b>           | <b>\$2,008,282.56</b> | <b>\$1,927,422.40</b> | <b>\$1,673,887.96</b> | <b>\$80,860.16</b> |

Bajo protesta de decir la verdad declaramos que los Estados Financieros y sus notas son razonablemente correctos y responsabilidad del emisor.

CP. JESUS MARIA DEL SOCORRO HERNANDEZ  
 JEFA DE FINANZAS

LA. SALVADOR ANTONIO VITELLI MACIAS  
 DIRECTOR GENERAL

# INSTITUTO YUCATECO DE EMPRENDEDORES YUCATÁN

Estado Analítico Mensual de Ingresos

Al 31/ene./2026

Usu: admin5

Rep: rptAnaliticoPresupuestoIngresos

Fecha y 15/abr./2026

hora de Impresión 07:54 p. m.

| Rubro de Ingreso |                                       | Presupuesto Vigente | Ene          | Feb    | Mar    | Abr    | May    | Jun    | Jul    | Ago    | Sep    | Oct    | Nov    | Dic    | Total        | Diferencia (Vigente - Total) |
|------------------|---------------------------------------|---------------------|--------------|--------|--------|--------|--------|--------|--------|--------|--------|--------|--------|--------|--------------|------------------------------|
| 51               | Productos                             | \$25,342.08         | \$25,342.08  | \$0.00 | \$0.00 | \$0.00 | \$0.00 | \$0.00 | \$0.00 | \$0.00 | \$0.00 | \$0.00 | \$0.00 | \$0.00 | \$25,342.08  | \$0.00                       |
| 51-01            | Productos                             | \$25,342.08         | \$25,342.08  | \$0.00 | \$0.00 | \$0.00 | \$0.00 | \$0.00 | \$0.00 | \$0.00 | \$0.00 | \$0.00 | \$0.00 | \$0.00 | \$25,342.08  | \$0.00                       |
| 51-01-01         | INGRESOS POR INTERESES GEN            | \$25,342.08         | \$25,342.08  | \$0.00 | \$0.00 | \$0.00 | \$0.00 | \$0.00 | \$0.00 | \$0.00 | \$0.00 | \$0.00 | \$0.00 | \$0.00 | \$25,342.08  | \$0.00                       |
| 51-01-01-        | Ingresos por Intereses Bancarios (    | \$434.38            | \$434.38     | \$0.00 | \$0.00 | \$0.00 | \$0.00 | \$0.00 | \$0.00 | \$0.00 | \$0.00 | \$0.00 | \$0.00 | \$0.00 | \$434.38     | \$0.00                       |
| 51-01-01-        | Ingresos por Intereses Bancarios      | \$326.95            | \$326.95     | \$0.00 | \$0.00 | \$0.00 | \$0.00 | \$0.00 | \$0.00 | \$0.00 | \$0.00 | \$0.00 | \$0.00 | \$0.00 | \$326.95     | \$0.00                       |
| 51-01-01-        | Ingresos por Intereses Bancarios      | \$60.41             | \$60.41      | \$0.00 | \$0.00 | \$0.00 | \$0.00 | \$0.00 | \$0.00 | \$0.00 | \$0.00 | \$0.00 | \$0.00 | \$0.00 | \$60.41      | \$0.00                       |
| 51-01-01-        | Ingresos por Intereses Bancarios      | \$47.02             | \$47.02      | \$0.00 | \$0.00 | \$0.00 | \$0.00 | \$0.00 | \$0.00 | \$0.00 | \$0.00 | \$0.00 | \$0.00 | \$0.00 | \$47.02      | \$0.00                       |
| 51-01-01-        | Intereses Ordinarios en cobro de C    | \$6,849.68          | \$6,849.68   | \$0.00 | \$0.00 | \$0.00 | \$0.00 | \$0.00 | \$0.00 | \$0.00 | \$0.00 | \$0.00 | \$0.00 | \$0.00 | \$6,849.68   | \$0.00                       |
| 51-01-01-        | Intereses Moratorios en cobro de C    | \$13,046.35         | \$13,046.35  | \$0.00 | \$0.00 | \$0.00 | \$0.00 | \$0.00 | \$0.00 | \$0.00 | \$0.00 | \$0.00 | \$0.00 | \$0.00 | \$13,046.35  | \$0.00                       |
| 51-01-01-        | Intereses Ordinarios en cobro de C    | \$891.02            | \$891.02     | \$0.00 | \$0.00 | \$0.00 | \$0.00 | \$0.00 | \$0.00 | \$0.00 | \$0.00 | \$0.00 | \$0.00 | \$0.00 | \$891.02     | \$0.00                       |
| 51-01-01-        | Intereses Moratorios en cobro de C    | \$3,142.44          | \$3,142.44   | \$0.00 | \$0.00 | \$0.00 | \$0.00 | \$0.00 | \$0.00 | \$0.00 | \$0.00 | \$0.00 | \$0.00 | \$0.00 | \$3,142.44   | \$0.00                       |
| 51-01-01-        | Intereses Ordinarios en cobro de C    | \$978.21            | \$978.21     | \$0.00 | \$0.00 | \$0.00 | \$0.00 | \$0.00 | \$0.00 | \$0.00 | \$0.00 | \$0.00 | \$0.00 | \$0.00 | \$978.21     | \$0.00                       |
| 73               | Ingresos por Venta de Bienes y Presta | \$4,512,526.06      | \$172,786.06 | \$0.00 | \$0.00 | \$0.00 | \$0.00 | \$0.00 | \$0.00 | \$0.00 | \$0.00 | \$0.00 | \$0.00 | \$0.00 | \$172,786.06 | \$4,339,740.00               |
| 73-01            | Ingresos por Venta de Bienes de Ori   | \$4,468,920.09      | \$129,180.09 | \$0.00 | \$0.00 | \$0.00 | \$0.00 | \$0.00 | \$0.00 | \$0.00 | \$0.00 | \$0.00 | \$0.00 | \$0.00 | \$129,180.09 | \$4,339,740.00               |
| 73-01-001        | Artesanías Base 16                    | \$4,466,686.33      | \$126,946.33 | \$0.00 | \$0.00 | \$0.00 | \$0.00 | \$0.00 | \$0.00 | \$0.00 | \$0.00 | \$0.00 | \$0.00 | \$0.00 | \$126,946.33 | \$4,339,740.00               |
| 73-01-001-       | Tiendas Herencia Viva (Base 16)       | \$4,351,986.45      | \$12,246.45  | \$0.00 | \$0.00 | \$0.00 | \$0.00 | \$0.00 | \$0.00 | \$0.00 | \$0.00 | \$0.00 | \$0.00 | \$0.00 | \$12,246.45  | \$4,339,740.00               |
| 73-01-001-       | Tienda Aeropuerto (Base 16)           | \$24,636.03         | \$24,636.03  | \$0.00 | \$0.00 | \$0.00 | \$0.00 | \$0.00 | \$0.00 | \$0.00 | \$0.00 | \$0.00 | \$0.00 | \$0.00 | \$24,636.03  | \$0.00                       |
| 73-01-001-       | Tienda Uxmal (Base 16)                | \$22,468.91         | \$22,468.91  | \$0.00 | \$0.00 | \$0.00 | \$0.00 | \$0.00 | \$0.00 | \$0.00 | \$0.00 | \$0.00 | \$0.00 | \$0.00 | \$22,468.91  | \$0.00                       |
| 73-01-001-       | Tienda Peón Contreras (Base 16)       | \$67,594.94         | \$67,594.94  | \$0.00 | \$0.00 | \$0.00 | \$0.00 | \$0.00 | \$0.00 | \$0.00 | \$0.00 | \$0.00 | \$0.00 | \$0.00 | \$67,594.94  | \$0.00                       |
| 73-01-002        | Artesanías Base 0                     | \$2,233.76          | \$2,233.76   | \$0.00 | \$0.00 | \$0.00 | \$0.00 | \$0.00 | \$0.00 | \$0.00 | \$0.00 | \$0.00 | \$0.00 | \$0.00 | \$2,233.76   | \$0.00                       |
| 73-01-002-       | Tienda Aeropuerto (Base 0)            | \$252.00            | \$252.00     | \$0.00 | \$0.00 | \$0.00 | \$0.00 | \$0.00 | \$0.00 | \$0.00 | \$0.00 | \$0.00 | \$0.00 | \$0.00 | \$252.00     | \$0.00                       |
| 73-01-002-       | Tienda Uxmal (Base 0)                 | \$125.99            | \$125.99     | \$0.00 | \$0.00 | \$0.00 | \$0.00 | \$0.00 | \$0.00 | \$0.00 | \$0.00 | \$0.00 | \$0.00 | \$0.00 | \$125.99     | \$0.00                       |
| 73-01-002-       | Tienda Peón Contreras (Base 0)        | \$1,855.77          | \$1,855.77   | \$0.00 | \$0.00 | \$0.00 | \$0.00 | \$0.00 | \$0.00 | \$0.00 | \$0.00 | \$0.00 | \$0.00 | \$0.00 | \$1,855.77   | \$0.00                       |
| 73-02            | Ingresos por Prestación de Servicio   | \$43,605.97         | \$43,605.97  | \$0.00 | \$0.00 | \$0.00 | \$0.00 | \$0.00 | \$0.00 | \$0.00 | \$0.00 | \$0.00 | \$0.00 | \$0.00 | \$43,605.97  | \$0.00                       |
| 73-02-002        | Servicios FAB LAB                     | \$1,810.34          | \$1,810.34   | \$0.00 | \$0.00 | \$0.00 | \$0.00 | \$0.00 | \$0.00 | \$0.00 | \$0.00 | \$0.00 | \$0.00 | \$0.00 | \$1,810.34   | \$0.00                       |
| 73-02-004        | Nódico - Renta de Salas               | \$5,172.42          | \$5,172.42   | \$0.00 | \$0.00 | \$0.00 | \$0.00 | \$0.00 | \$0.00 | \$0.00 | \$0.00 | \$0.00 | \$0.00 | \$0.00 | \$5,172.42   | \$0.00                       |
| 73-02-004-       | Sala Yucatán Emprende 1               | \$2,586.21          | \$2,586.21   | \$0.00 | \$0.00 | \$0.00 | \$0.00 | \$0.00 | \$0.00 | \$0.00 | \$0.00 | \$0.00 | \$0.00 | \$0.00 | \$2,586.21   | \$0.00                       |
| 73-02-004-       | Sala Yucatán Emprende 2               | \$2,586.21          | \$2,586.21   | \$0.00 | \$0.00 | \$0.00 | \$0.00 | \$0.00 | \$0.00 | \$0.00 | \$0.00 | \$0.00 | \$0.00 | \$0.00 | \$2,586.21   | \$0.00                       |
| 73-02-005        | Nódico - Membresías                   | \$12,916.35         | \$12,916.35  | \$0.00 | \$0.00 | \$0.00 | \$0.00 | \$0.00 | \$0.00 | \$0.00 | \$0.00 | \$0.00 | \$0.00 | \$0.00 | \$12,916.35  | \$0.00                       |
| 73-02-005-       | Membresía Day Pass                    | \$476.71            | \$476.71     | \$0.00 | \$0.00 | \$0.00 | \$0.00 | \$0.00 | \$0.00 | \$0.00 | \$0.00 | \$0.00 | \$0.00 | \$0.00 | \$476.71     | \$0.00                       |
| 73-02-005-       | Membresía Nódico Flex                 | \$214.66            | \$214.66     | \$0.00 | \$0.00 | \$0.00 | \$0.00 | \$0.00 | \$0.00 | \$0.00 | \$0.00 | \$0.00 | \$0.00 | \$0.00 | \$214.66     | \$0.00                       |
| 73-02-005-       | Membresía Nodo Pro                    | \$2,581.90          | \$2,581.90   | \$0.00 | \$0.00 | \$0.00 | \$0.00 | \$0.00 | \$0.00 | \$0.00 | \$0.00 | \$0.00 | \$0.00 | \$0.00 | \$2,581.90   | \$0.00                       |
| 73-02-005-       | Membresía Nodo Malch                  | \$9,643.08          | \$9,643.08   | \$0.00 | \$0.00 | \$0.00 | \$0.00 | \$0.00 | \$0.00 | \$0.00 | \$0.00 | \$0.00 | \$0.00 | \$0.00 | \$9,643.08   | \$0.00                       |
| 73-02-010        | Participación en Expos y Ferias SE    | \$6,465.50          | \$6,465.50   | \$0.00 | \$0.00 | \$0.00 | \$0.00 | \$0.00 | \$0.00 | \$0.00 | \$0.00 | \$0.00 | \$0.00 | \$0.00 | \$6,465.50   | \$0.00                       |
| 73-02-019        | ImpulsaTe servicios de consultoría y  | \$17,241.36         | \$17,241.36  | \$0.00 | \$0.00 | \$0.00 | \$0.00 | \$0.00 | \$0.00 | \$0.00 | \$0.00 | \$0.00 | \$0.00 | \$0.00 | \$17,241.36  | \$0.00                       |

| Rubro de Ingreso |                                     | Presupuesto Vigente    | Ene                   | Feb           | Mar           | Abr           | May           | Jun           | Jul           | Ago           | Sep           | Oct           | Nov           | Dic           | Total                 | Diferencia (Vigente - Total) |
|------------------|-------------------------------------|------------------------|-----------------------|---------------|---------------|---------------|---------------|---------------|---------------|---------------|---------------|---------------|---------------|---------------|-----------------------|------------------------------|
| 79               | Otros Ingresos                      | \$3,213.13             | \$3,213.13            | \$0.00        | \$0.00        | \$0.00        | \$0.00        | \$0.00        | \$0.00        | \$0.00        | \$0.00        | \$0.00        | \$0.00        | \$0.00        | \$3,213.13            | \$0.00                       |
| 79-02            | Otros Ingresos, Otros Ingresos y Be | \$3,213.13             | \$3,213.13            | \$0.00        | \$0.00        | \$0.00        | \$0.00        | \$0.00        | \$0.00        | \$0.00        | \$0.00        | \$0.00        | \$0.00        | \$0.00        | \$3,213.13            | \$0.00                       |
| 79-02-01         | OTROS INGRESOS Y BENEFICIO          | \$3,213.13             | \$3,213.13            | \$0.00        | \$0.00        | \$0.00        | \$0.00        | \$0.00        | \$0.00        | \$0.00        | \$0.00        | \$0.00        | \$0.00        | \$0.00        | \$3,213.13            | \$0.00                       |
| 79-02-01-        | Otros ingresos y beneficios varios  | \$3,213.13             | \$3,213.13            | \$0.00        | \$0.00        | \$0.00        | \$0.00        | \$0.00        | \$0.00        | \$0.00        | \$0.00        | \$0.00        | \$0.00        | \$0.00        | \$3,213.13            | \$0.00                       |
| 91               | Transferencias y Asignaciones       | \$55,124,120.00        | \$1,754,296.50        | \$0.00        | \$0.00        | \$0.00        | \$0.00        | \$0.00        | \$0.00        | \$0.00        | \$0.00        | \$0.00        | \$0.00        | \$0.00        | \$1,754,296.50        | \$53,369,823...              |
| 91-01            | TRANSFERENCIAS Y ASIGNACIONI        | \$55,124,120.00        | \$1,754,296.50        | \$0.00        | \$0.00        | \$0.00        | \$0.00        | \$0.00        | \$0.00        | \$0.00        | \$0.00        | \$0.00        | \$0.00        | \$0.00        | \$1,754,296.50        | \$53,369,823...              |
| 91-01-01         | Servicios Personales                | \$20,429,060.00        | \$1,476,006.00        | \$0.00        | \$0.00        | \$0.00        | \$0.00        | \$0.00        | \$0.00        | \$0.00        | \$0.00        | \$0.00        | \$0.00        | \$0.00        | \$1,476,006.00        | \$18,953,054...              |
| 91-01-01-        | Servicios personales FF 01          | \$20,429,060.00        | \$1,476,006.00        | \$0.00        | \$0.00        | \$0.00        | \$0.00        | \$0.00        | \$0.00        | \$0.00        | \$0.00        | \$0.00        | \$0.00        | \$0.00        | \$1,476,006.00        | \$18,953,054...              |
| 91-01-02         | Materiales y Suministros            | \$4,171,639.00         | \$0.00                | \$0.00        | \$0.00        | \$0.00        | \$0.00        | \$0.00        | \$0.00        | \$0.00        | \$0.00        | \$0.00        | \$0.00        | \$0.00        | \$0.00                | \$4,171,639.00               |
| 91-01-02-        | Materiales y Suministros FF 101     | \$4,171,639.00         | \$0.00                | \$0.00        | \$0.00        | \$0.00        | \$0.00        | \$0.00        | \$0.00        | \$0.00        | \$0.00        | \$0.00        | \$0.00        | \$0.00        | \$0.00                | \$4,171,639.00               |
| 91-01-03         | Servicios Generales                 | \$23,874,724.00        | \$278,290.50          | \$0.00        | \$0.00        | \$0.00        | \$0.00        | \$0.00        | \$0.00        | \$0.00        | \$0.00        | \$0.00        | \$0.00        | \$0.00        | \$278,290.50          | \$23,596,433...              |
| 91-01-03-        | Servicios Generales FF 01           | \$2,163,694.00         | \$98,569.00           | \$0.00        | \$0.00        | \$0.00        | \$0.00        | \$0.00        | \$0.00        | \$0.00        | \$0.00        | \$0.00        | \$0.00        | \$0.00        | \$98,569.00           | \$2,065,125.00               |
| 91-01-03-        | Servicios Generales FF 101          | \$21,711,030.00        | \$179,721.50          | \$0.00        | \$0.00        | \$0.00        | \$0.00        | \$0.00        | \$0.00        | \$0.00        | \$0.00        | \$0.00        | \$0.00        | \$0.00        | \$179,721.50          | \$21,531,308...              |
| 91-01-04         | Transferencias, asignaciones, subsi | \$6,544,417.00         | \$0.00                | \$0.00        | \$0.00        | \$0.00        | \$0.00        | \$0.00        | \$0.00        | \$0.00        | \$0.00        | \$0.00        | \$0.00        | \$0.00        | \$0.00                | \$6,544,417.00               |
| 91-01-04-        | Subsidios y Subvenciones FF 101     | \$6,544,417.00         | \$0.00                | \$0.00        | \$0.00        | \$0.00        | \$0.00        | \$0.00        | \$0.00        | \$0.00        | \$0.00        | \$0.00        | \$0.00        | \$0.00        | \$0.00                | \$6,544,417.00               |
| 91-01-05         | Bienes Muebles, Inmuebles e Intan   | \$104,280.00           | \$0.00                | \$0.00        | \$0.00        | \$0.00        | \$0.00        | \$0.00        | \$0.00        | \$0.00        | \$0.00        | \$0.00        | \$0.00        | \$0.00        | \$0.00                | \$104,280.00                 |
| 91-01-05-        | Bienes Muebles, Inmuebles e Intan   | \$104,280.00           | \$0.00                | \$0.00        | \$0.00        | \$0.00        | \$0.00        | \$0.00        | \$0.00        | \$0.00        | \$0.00        | \$0.00        | \$0.00        | \$0.00        | \$0.00                | \$104,280.00                 |
| <b>Total</b>     |                                     | <b>\$59,665,201.27</b> | <b>\$1,955,837.77</b> | <b>\$0.00</b> | <b>\$0.00</b> | <b>\$0.00</b> | <b>\$0.00</b> | <b>\$0.00</b> | <b>\$0.00</b> | <b>\$0.00</b> | <b>\$0.00</b> | <b>\$0.00</b> | <b>\$0.00</b> | <b>\$0.00</b> | <b>\$1,955,837.77</b> | <b>\$57,709,363.50</b>       |

  
**CP JESUS MARIA DEL SOCORRO HERNANDEZ CAMARA**  
**JEFA DE DEPARTAMENTO DE FINANZAS**

  
**LA SALVADOR ANTONIO VITELLI MACIAS**  
**DIRECTOR GENERAL**

# INSTITUTO YUCATECO DE EMPRENDEDORES YUCATAN

## Estado Analítico Mensual de Ingresos

Al 31/ene./2026

Usr: admin5  
Rep: rptAnaliticoPresupuestosIngresos

Fecha y | 15/abr./2026  
hora de Impresión | 07:54 p. m.

| Rubro de Ingreso |                                       | Presupuesto Vigente | Ene          | Feb    | Mar    | Abr    | May    | Jun    | Jul    | Ago    | Sep    | Oct    | Nov    | Dic    | Total        | Diferencia (Vigente - Total) |
|------------------|---------------------------------------|---------------------|--------------|--------|--------|--------|--------|--------|--------|--------|--------|--------|--------|--------|--------------|------------------------------|
| 51               | Productos                             | \$25,342.08         | \$25,342.08  | \$0.00 | \$0.00 | \$0.00 | \$0.00 | \$0.00 | \$0.00 | \$0.00 | \$0.00 | \$0.00 | \$0.00 | \$0.00 | \$25,342.08  | \$0.00                       |
| 51-01            | Productos                             | \$25,342.08         | \$25,342.08  | \$0.00 | \$0.00 | \$0.00 | \$0.00 | \$0.00 | \$0.00 | \$0.00 | \$0.00 | \$0.00 | \$0.00 | \$0.00 | \$25,342.08  | \$0.00                       |
| 51-01-01         | INGRESOS POR INTERESES GEN            | \$25,342.08         | \$25,342.08  | \$0.00 | \$0.00 | \$0.00 | \$0.00 | \$0.00 | \$0.00 | \$0.00 | \$0.00 | \$0.00 | \$0.00 | \$0.00 | \$25,342.08  | \$0.00                       |
| 51-01-01-        | Ingresos por Intereses Bancarios (    | \$434.38            | \$434.38     | \$0.00 | \$0.00 | \$0.00 | \$0.00 | \$0.00 | \$0.00 | \$0.00 | \$0.00 | \$0.00 | \$0.00 | \$0.00 | \$434.38     | \$0.00                       |
| 51-01-01-        | Ingresos por Intereses Bancarios      | \$326.95            | \$326.95     | \$0.00 | \$0.00 | \$0.00 | \$0.00 | \$0.00 | \$0.00 | \$0.00 | \$0.00 | \$0.00 | \$0.00 | \$0.00 | \$326.95     | \$0.00                       |
| 51-01-01-        | Ingresos por Intereses Bancarios      | \$60.41             | \$60.41      | \$0.00 | \$0.00 | \$0.00 | \$0.00 | \$0.00 | \$0.00 | \$0.00 | \$0.00 | \$0.00 | \$0.00 | \$0.00 | \$60.41      | \$0.00                       |
| 51-01-01-        | Ingresos por Intereses Bancarios      | \$47.02             | \$47.02      | \$0.00 | \$0.00 | \$0.00 | \$0.00 | \$0.00 | \$0.00 | \$0.00 | \$0.00 | \$0.00 | \$0.00 | \$0.00 | \$47.02      | \$0.00                       |
| 51-01-01-        | Intereses Ordinarios en cobro de C    | \$6,849.68          | \$6,849.68   | \$0.00 | \$0.00 | \$0.00 | \$0.00 | \$0.00 | \$0.00 | \$0.00 | \$0.00 | \$0.00 | \$0.00 | \$0.00 | \$6,849.68   | \$0.00                       |
| 51-01-01-        | Intereses Moratorios en cobro de C    | \$13,046.35         | \$13,046.35  | \$0.00 | \$0.00 | \$0.00 | \$0.00 | \$0.00 | \$0.00 | \$0.00 | \$0.00 | \$0.00 | \$0.00 | \$0.00 | \$13,046.35  | \$0.00                       |
| 51-01-01-        | Intereses Ordinarios en cobro de C    | \$891.02            | \$891.02     | \$0.00 | \$0.00 | \$0.00 | \$0.00 | \$0.00 | \$0.00 | \$0.00 | \$0.00 | \$0.00 | \$0.00 | \$0.00 | \$891.02     | \$0.00                       |
| 51-01-01-        | Intereses Moratorios en cobro de C    | \$3,142.44          | \$3,142.44   | \$0.00 | \$0.00 | \$0.00 | \$0.00 | \$0.00 | \$0.00 | \$0.00 | \$0.00 | \$0.00 | \$0.00 | \$0.00 | \$3,142.44   | \$0.00                       |
| 51-01-01-        | Intereses Ordinarios en cobro de C    | \$978.21            | \$978.21     | \$0.00 | \$0.00 | \$0.00 | \$0.00 | \$0.00 | \$0.00 | \$0.00 | \$0.00 | \$0.00 | \$0.00 | \$0.00 | \$978.21     | \$0.00                       |
| 73               | Ingresos por Venta de Bienes y Presta | \$4,612,526.06      | \$172,786.06 | \$0.00 | \$0.00 | \$0.00 | \$0.00 | \$0.00 | \$0.00 | \$0.00 | \$0.00 | \$0.00 | \$0.00 | \$0.00 | \$172,786.06 | \$4,339,740.00               |
| 73-01            | Ingresos por Venta de Bienes de Orí   | \$4,466,920.09      | \$129,180.09 | \$0.00 | \$0.00 | \$0.00 | \$0.00 | \$0.00 | \$0.00 | \$0.00 | \$0.00 | \$0.00 | \$0.00 | \$0.00 | \$129,180.09 | \$4,339,740.00               |
| 73-01-001        | Artesanías Base 16                    | \$4,466,686.33      | \$126,946.33 | \$0.00 | \$0.00 | \$0.00 | \$0.00 | \$0.00 | \$0.00 | \$0.00 | \$0.00 | \$0.00 | \$0.00 | \$0.00 | \$126,946.33 | \$4,339,740.00               |
| 73-01-001-       | Tiendas Herencia Viva (Base 16)       | \$4,351,986.45      | \$12,246.45  | \$0.00 | \$0.00 | \$0.00 | \$0.00 | \$0.00 | \$0.00 | \$0.00 | \$0.00 | \$0.00 | \$0.00 | \$0.00 | \$12,246.45  | \$4,339,740.00               |
| 73-01-001-       | Tienda Aeropuerto (Base 16)           | \$24,636.03         | \$24,636.03  | \$0.00 | \$0.00 | \$0.00 | \$0.00 | \$0.00 | \$0.00 | \$0.00 | \$0.00 | \$0.00 | \$0.00 | \$0.00 | \$24,636.03  | \$0.00                       |
| 73-01-001-       | Tienda Uxmal (Base 16)                | \$22,468.91         | \$22,468.91  | \$0.00 | \$0.00 | \$0.00 | \$0.00 | \$0.00 | \$0.00 | \$0.00 | \$0.00 | \$0.00 | \$0.00 | \$0.00 | \$22,468.91  | \$0.00                       |
| 73-01-001-       | Tienda Peón Contreras (Base 16)       | \$67,594.94         | \$67,594.94  | \$0.00 | \$0.00 | \$0.00 | \$0.00 | \$0.00 | \$0.00 | \$0.00 | \$0.00 | \$0.00 | \$0.00 | \$0.00 | \$67,594.94  | \$0.00                       |
| 73-01-002        | Artesanías Base 0                     | \$2,233.76          | \$2,233.76   | \$0.00 | \$0.00 | \$0.00 | \$0.00 | \$0.00 | \$0.00 | \$0.00 | \$0.00 | \$0.00 | \$0.00 | \$0.00 | \$2,233.76   | \$0.00                       |
| 73-01-002-       | Tienda Aeropuerto (Base 0)            | \$252.00            | \$252.00     | \$0.00 | \$0.00 | \$0.00 | \$0.00 | \$0.00 | \$0.00 | \$0.00 | \$0.00 | \$0.00 | \$0.00 | \$0.00 | \$252.00     | \$0.00                       |
| 73-01-002-       | Tienda Uxmal (Base 0)                 | \$125.99            | \$125.99     | \$0.00 | \$0.00 | \$0.00 | \$0.00 | \$0.00 | \$0.00 | \$0.00 | \$0.00 | \$0.00 | \$0.00 | \$0.00 | \$125.99     | \$0.00                       |
| 73-01-002-       | Tienda Peón Contreras (Base 0)        | \$1,855.77          | \$1,855.77   | \$0.00 | \$0.00 | \$0.00 | \$0.00 | \$0.00 | \$0.00 | \$0.00 | \$0.00 | \$0.00 | \$0.00 | \$0.00 | \$1,855.77   | \$0.00                       |
| 73-02            | Ingresos por Prestación de Servicio   | \$43,605.97         | \$43,605.97  | \$0.00 | \$0.00 | \$0.00 | \$0.00 | \$0.00 | \$0.00 | \$0.00 | \$0.00 | \$0.00 | \$0.00 | \$0.00 | \$43,605.97  | \$0.00                       |
| 73-02-002        | Servicios FAB LAB                     | \$1,810.34          | \$1,810.34   | \$0.00 | \$0.00 | \$0.00 | \$0.00 | \$0.00 | \$0.00 | \$0.00 | \$0.00 | \$0.00 | \$0.00 | \$0.00 | \$1,810.34   | \$0.00                       |
| 73-02-004        | Nódico - Renta de Salas               | \$5,172.42          | \$5,172.42   | \$0.00 | \$0.00 | \$0.00 | \$0.00 | \$0.00 | \$0.00 | \$0.00 | \$0.00 | \$0.00 | \$0.00 | \$0.00 | \$5,172.42   | \$0.00                       |
| 73-02-004-       | Sala Yucatán Emprende 1               | \$2,586.21          | \$2,586.21   | \$0.00 | \$0.00 | \$0.00 | \$0.00 | \$0.00 | \$0.00 | \$0.00 | \$0.00 | \$0.00 | \$0.00 | \$0.00 | \$2,586.21   | \$0.00                       |
| 73-02-004-       | Sala Yucatán Emprende 2               | \$2,586.21          | \$2,586.21   | \$0.00 | \$0.00 | \$0.00 | \$0.00 | \$0.00 | \$0.00 | \$0.00 | \$0.00 | \$0.00 | \$0.00 | \$0.00 | \$2,586.21   | \$0.00                       |
| 73-02-005        | Nódico - Membresías                   | \$12,916.35         | \$12,916.35  | \$0.00 | \$0.00 | \$0.00 | \$0.00 | \$0.00 | \$0.00 | \$0.00 | \$0.00 | \$0.00 | \$0.00 | \$0.00 | \$12,916.35  | \$0.00                       |
| 73-02-005-       | Membresía Day Pass                    | \$476.71            | \$476.71     | \$0.00 | \$0.00 | \$0.00 | \$0.00 | \$0.00 | \$0.00 | \$0.00 | \$0.00 | \$0.00 | \$0.00 | \$0.00 | \$476.71     | \$0.00                       |
| 73-02-005-       | Membresía Nódico Flex                 | \$214.66            | \$214.66     | \$0.00 | \$0.00 | \$0.00 | \$0.00 | \$0.00 | \$0.00 | \$0.00 | \$0.00 | \$0.00 | \$0.00 | \$0.00 | \$214.66     | \$0.00                       |
| 73-02-005-       | Membresía Nodo Pro                    | \$2,581.90          | \$2,581.90   | \$0.00 | \$0.00 | \$0.00 | \$0.00 | \$0.00 | \$0.00 | \$0.00 | \$0.00 | \$0.00 | \$0.00 | \$0.00 | \$2,581.90   | \$0.00                       |
| 73-02-005-       | Membresía Nodo Malch                  | \$9,643.08          | \$9,643.08   | \$0.00 | \$0.00 | \$0.00 | \$0.00 | \$0.00 | \$0.00 | \$0.00 | \$0.00 | \$0.00 | \$0.00 | \$0.00 | \$9,643.08   | \$0.00                       |
| 73-02-010        | Participación en Expos y Ferias SE    | \$6,465.50          | \$6,465.50   | \$0.00 | \$0.00 | \$0.00 | \$0.00 | \$0.00 | \$0.00 | \$0.00 | \$0.00 | \$0.00 | \$0.00 | \$0.00 | \$6,465.50   | \$0.00                       |
| 73-02-019        | ImpulsaTe servicios de consultoría )  | \$17,241.36         | \$17,241.36  | \$0.00 | \$0.00 | \$0.00 | \$0.00 | \$0.00 | \$0.00 | \$0.00 | \$0.00 | \$0.00 | \$0.00 | \$0.00 | \$17,241.36  | \$0.00                       |

**INSTITUTO YUCATECO DE EMPRENDEDORES**  
**YUCATAN**

**Estado Analítico Mensual de Ingresos**  
**Al 31/ene./2026**

Usu: admin5  
 Rep: rptAnaliticoPresupuestoIngresos

Fecha y hora de Impresión | 15/abr./2026  
 07:54 p. m.

| Rubro de Ingreso |                                     | Presupuesto Vigente    | Ene                   | Feb           | Mar           | Abr           | May           | Jun           | Jul           | Ago           | Sep           | Oct           | Nov           | Dic           | Total                 | Diferencia (Vigente - Total) |
|------------------|-------------------------------------|------------------------|-----------------------|---------------|---------------|---------------|---------------|---------------|---------------|---------------|---------------|---------------|---------------|---------------|-----------------------|------------------------------|
| 79               | Otros Ingresos                      | \$3,213.13             | \$3,213.13            | \$0.00        | \$0.00        | \$0.00        | \$0.00        | \$0.00        | \$0.00        | \$0.00        | \$0.00        | \$0.00        | \$0.00        | \$0.00        | \$3,213.13            | \$0.00                       |
| 79-02            | Otros Ingresos, Otros Ingresos y Be | \$3,213.13             | \$3,213.13            | \$0.00        | \$0.00        | \$0.00        | \$0.00        | \$0.00        | \$0.00        | \$0.00        | \$0.00        | \$0.00        | \$0.00        | \$0.00        | \$3,213.13            | \$0.00                       |
| 79-02-01         | OTROS INGRESOS Y BENEFICIO:         | \$3,213.13             | \$3,213.13            | \$0.00        | \$0.00        | \$0.00        | \$0.00        | \$0.00        | \$0.00        | \$0.00        | \$0.00        | \$0.00        | \$0.00        | \$0.00        | \$3,213.13            | \$0.00                       |
| 79-02-01-        | Otros ingresos y beneficios varios  | \$3,213.13             | \$3,213.13            | \$0.00        | \$0.00        | \$0.00        | \$0.00        | \$0.00        | \$0.00        | \$0.00        | \$0.00        | \$0.00        | \$0.00        | \$0.00        | \$3,213.13            | \$0.00                       |
| 91               | Transferencias y Asignaciones       | \$55,124,120.00        | \$1,754,296.50        | \$0.00        | \$0.00        | \$0.00        | \$0.00        | \$0.00        | \$0.00        | \$0.00        | \$0.00        | \$0.00        | \$0.00        | \$0.00        | \$1,754,296.50        | \$53,369,823...              |
| 91-01            | TRANSFERENCIAS Y ASIGNACIONI        | \$55,124,120.00        | \$1,754,296.50        | \$0.00        | \$0.00        | \$0.00        | \$0.00        | \$0.00        | \$0.00        | \$0.00        | \$0.00        | \$0.00        | \$0.00        | \$0.00        | \$1,754,296.50        | \$53,369,823...              |
| 91-01-01         | Servicios Personales                | \$20,429,060.00        | \$1,476,006.00        | \$0.00        | \$0.00        | \$0.00        | \$0.00        | \$0.00        | \$0.00        | \$0.00        | \$0.00        | \$0.00        | \$0.00        | \$0.00        | \$1,476,006.00        | \$18,953,054...              |
| 91-01-01-        | Servicios personales FF 01          | \$20,429,060.00        | \$1,476,006.00        | \$0.00        | \$0.00        | \$0.00        | \$0.00        | \$0.00        | \$0.00        | \$0.00        | \$0.00        | \$0.00        | \$0.00        | \$0.00        | \$1,476,006.00        | \$18,953,054...              |
| 91-01-02         | Materiales y Suministros            | \$4,171,639.00         | \$0.00                | \$0.00        | \$0.00        | \$0.00        | \$0.00        | \$0.00        | \$0.00        | \$0.00        | \$0.00        | \$0.00        | \$0.00        | \$0.00        | \$0.00                | \$4,171,639.00               |
| 91-01-02-        | Materiales y Suministros FF 101     | \$4,171,639.00         | \$0.00                | \$0.00        | \$0.00        | \$0.00        | \$0.00        | \$0.00        | \$0.00        | \$0.00        | \$0.00        | \$0.00        | \$0.00        | \$0.00        | \$0.00                | \$4,171,639.00               |
| 91-01-03         | Servicios Generales                 | \$23,874,724.00        | \$278,290.50          | \$0.00        | \$0.00        | \$0.00        | \$0.00        | \$0.00        | \$0.00        | \$0.00        | \$0.00        | \$0.00        | \$0.00        | \$0.00        | \$278,290.50          | \$23,596,433...              |
| 91-01-03-        | Servicios Generales FF 01           | \$2,163,694.00         | \$98,569.00           | \$0.00        | \$0.00        | \$0.00        | \$0.00        | \$0.00        | \$0.00        | \$0.00        | \$0.00        | \$0.00        | \$0.00        | \$0.00        | \$98,569.00           | \$2,065,125.00               |
| 91-01-03-        | Servicios Generales FF 101          | \$21,711,030.00        | \$179,721.50          | \$0.00        | \$0.00        | \$0.00        | \$0.00        | \$0.00        | \$0.00        | \$0.00        | \$0.00        | \$0.00        | \$0.00        | \$0.00        | \$179,721.50          | \$21,531,308...              |
| 91-01-04         | Transferencias, asignaciones, subsi | \$6,544,417.00         | \$0.00                | \$0.00        | \$0.00        | \$0.00        | \$0.00        | \$0.00        | \$0.00        | \$0.00        | \$0.00        | \$0.00        | \$0.00        | \$0.00        | \$0.00                | \$6,544,417.00               |
| 91-01-04-        | Subsidios y Subvenciones FF 101     | \$6,544,417.00         | \$0.00                | \$0.00        | \$0.00        | \$0.00        | \$0.00        | \$0.00        | \$0.00        | \$0.00        | \$0.00        | \$0.00        | \$0.00        | \$0.00        | \$0.00                | \$6,544,417.00               |
| 91-01-05         | Bienes Muebles, Inmuebles e Intan   | \$104,280.00           | \$0.00                | \$0.00        | \$0.00        | \$0.00        | \$0.00        | \$0.00        | \$0.00        | \$0.00        | \$0.00        | \$0.00        | \$0.00        | \$0.00        | \$0.00                | \$104,280.00                 |
| 91-01-05-        | Bienes Muebles, Inmuebles e Intan   | \$104,280.00           | \$0.00                | \$0.00        | \$0.00        | \$0.00        | \$0.00        | \$0.00        | \$0.00        | \$0.00        | \$0.00        | \$0.00        | \$0.00        | \$0.00        | \$0.00                | \$104,280.00                 |
| <b>Total</b>     |                                     | <b>\$59,685,201.27</b> | <b>\$1,955,637.77</b> | <b>\$0.00</b> | <b>\$0.00</b> | <b>\$0.00</b> | <b>\$0.00</b> | <b>\$0.00</b> | <b>\$0.00</b> | <b>\$0.00</b> | <b>\$0.00</b> | <b>\$0.00</b> | <b>\$0.00</b> | <b>\$0.00</b> | <b>\$1,955,637.77</b> | <b>\$57,709,563.50</b>       |

  
**CP JESUS MARIA DEL SOCORRO HERNANDEZ CAMARA**  
**JEFA DE DEPARTAMENTO DE FINANZAS**

  
**LA SALVADOR ANTONIO VITELLI MACIAS**  
**DIRECTOR GENERAL**

## INSTITUTO YUCATECO DE EMPRENDEDORES YUCATÁN

### Conciliación entre los Egresos Presupuestarios y los Gastos Contables (Fórmula) Correspondiente Del 01/ene./2026 al 31/ene./2026 (Cifras en pesos)

Usu: admin5  
Rep: rptConciliacionPresupuestal

Fecha y hora de Impresión | 19/abr./2026  
03:16 p. m.

|  |                       |
|--|-----------------------|
| <b>1. Total de Egresos Presupuestarios</b>                                   | <b>\$1,927,422.40</b> |
| <b>2. Menos Egresos Presupuestarios No Contables</b>                         | <b>\$29,396.33</b>    |
| 2.1 Materias Primas y Materiales de Producción y Comercialización            | \$0.00                |
| 2.2 Materiales y Suministros   | \$29,396.33           |
| 2.3 Mobiliario y Equipo de Administración                                    | \$0.00                |
| 2.4 Mobiliario y Equipo Educacional y Recreativo                             | \$0.00                |
| 2.5 Equipo e Instrumental Médico y de Laboratorio                            | \$0.00                |
| 2.6 Vehículos y Equipo de Transporte   | \$0.00                |
| 2.7 Equipo de Defensa y Seguridad  | \$0.00                |
| 2.8 Maquinaria, Otros Equipos y Herramientas                                 | \$0.00                |
| 2.9 Activos Biológicos   | \$0.00                |
| 2.10 Bienes Inmuebles  | \$0.00                |
| 2.11 Activos Intangibles   | \$0.00                |
| 2.12 Obra Pública en Bienes de Dominio Público                               | \$0.00                |
| 2.13 Obra Pública en Bienes Propios  | \$0.00                |
| 2.14 Acciones y Participaciones de Capital                                   | \$0.00                |
| 2.15 Compra de Títulos y Valores   | \$0.00                |
| 2.16 Concesión de Préstamos  | \$0.00                |
| 2.17 Inversiones en Fideicomisos, Mandatos y Otros Análogos                  | \$0.00                |
| 2.18 Provisiones para Contingencias y Otras Erogaciones Especiales           | \$0.00                |
| 2.19 Amortización de la Deuda Pública  | \$0.00                |
| 2.20 Adeudos de Ejercicios Fiscales Anteriores (ADEFAS)                      | \$0.00                |
| 2.21 Otros Egresos Presupuestarios No Contables                              | \$0.00                |
| <b>3. Más Gastos Contables No Presupuestarios</b>                            | <b>\$76,098.54</b>    |
| 3.1 Estimaciones, Depreciaciones, Deterioros, Obsolescencia y Amortizaciones | \$46,702.21           |
| 3.2 Provisiones  | \$0.00                |
| 3.3 Disminución de Inventarios   | \$0.00                |
| 3.4 Otros Gastos   | \$0.00                |
| 3.5 Inversión Pública No Capitalizable                                       | \$0.00                |

# INSTITUTO YUCATECO DE EMPRENDEDORES YUCATÁN

## Conciliación entre los Egresos Presupuestarios y los Gastos Contables (Fórmula) Correspondiente Del 01/ene./2026 al 31/ene./2026 (Cifras en pesos)

Usu: admin5  
Rep: rptConciliacionPresupuesta1

Fecha y hora de impresión | 19/abr./2026  
03:16 p. m.

|   |                       |
|---|-----------------------|
| 3.6 Materiales y Suministros (consumos)       | \$29,396.33           |
| 3.7 Otros Gastos Contables No Presupuestarios | \$0.00                |
| <b>4. Total De Gastos Contables</b>           | <b>\$1,974,124.61</b> |

**INSTITUTO YUCATECO DE EMPRENDEDORES  
YUCATÁN**

**Conciliación entre los Ingresos Presupuestarios y Contables**  
Correspondiente Del 01/ene./2026 al 31/ene./2026  
(Cifras en pesos)

Usr: admin5  
Rep: rptConciliacionPresupuestal

Fecha y | 19/abr./2026  
hora de Impresión | 03:13 p. m.

|  |                       |
|--|-----------------------|
| <b>1. Total de Ingresos Presupuestarios</b>  | <b>\$1,955,640.62</b> |
| <b>2. Más Ingresos Contables No Presupuestarios</b>                                | <b>\$0.00</b>         |
| 2.1 Ingresos Financieros   | \$0.00                |
| 2.2 Incremento por Variación de Inventarios  | \$0.00                |
| 2.3 Disminución del Exceso de Estimaciones por Pérdida o Deterioro u Obsolescencia | \$0.00                |
| 2.4 Disminución del Exceso de Provisiones  | \$0.00                |
| 2.5 Otros Ingresos y Beneficios Varios   | \$0.00                |
| 2.6 Otros Ingresos Contables No Presupuestarios                                    | \$0.00                |
| <b>3. Menos Ingresos Presupuestarios No Contables</b>                              | <b>\$0.00</b>         |
| 3.1 Aprovechamientos Patrimoniales   | \$0.00                |
| 3.2 Ingresos Derivados de Financiamientos  | \$0.00                |
| 3.3 Otros Ingresos Presupuestarios No Contables                                    | \$0.00                |
| <b>4. Total de Ingresos Contables</b>  | <b>\$1,955,640.62</b> |