



Ente Público: INSTITUTO YUCATECO DE EMPRENDEDORES
Estado de Flujos de Efectivo
Del 1o. de febrero al 28 de febrero de 2026
(Cifras en Pesos)


Concepto	2026	2025
Flujos de Efectivo de las Actividades de Operación		
Origen		
Impuestos	\$7,055,602.21	\$71,937,027.26
Cuotas y Aportaciones de Seguridad Social	\$0.00	\$0.00
Contribuciones de Mejoras	\$0.00	\$0.00
Derechos	\$0.00	\$0.00
Productos	\$56,157.51	\$350,497.97
Aprovechamientos	\$0.00	\$0.00
Ingresos por Venta de Bienes y Prestación de Servicios	\$304,914.20	\$4,916,692.85
Participaciones, Aportaciones, Convenios, Incentivos Derivados de la Colaboración Fiscal y Fondos Distintos de Aportaciones	\$0.00	\$0.00
Transferencias, Asignaciones, Subsidios y Subvenciones, y Pensiones y Jubilaciones	\$6,694,530.50	\$63,681,490.57
Otros Orígenes de Operación	\$0.00	\$2,988,345.87
Aplicación	\$7,215,095.59	\$64,546,539.27
Servicios Personales	\$2,616,673.10	\$21,783,638.31
Materiales y Suministros	\$263,722.74	\$5,217,089.82
Servicios Generales	\$2,653,978.78	\$27,741,310.49
Transferencias Internas y Asignaciones al Sector Público	\$0.00	\$0.00
Transferencias al Resto del Sector Público	\$0.00	\$0.00
Subsidios y Subvenciones	\$0.00	\$8,992,654.29
Ayudas Sociales	\$0.00	\$811,846.36
Pensiones y Jubilaciones	\$0.00	\$0.00
Transferencias a Fideicomisos, Mandatos y Contratos Análogos	\$0.00	\$0.00
Transferencias a la Seguridad Social	\$0.00	\$0.00
Donativos	\$0.00	\$0.00
Transferencias al Exterior	\$0.00	\$0.00
Participaciones	\$0.00	\$0.00
Aportaciones	\$0.00	\$0.00
Convenios	\$0.00	\$0.00
Otras Aplicaciones de Operación	\$1,680,720.97	\$0.00
Flujos Netos de Efectivo por Actividades de Operación	-\$159,493.38	\$7,390,487.99
Flujos de Efectivo de las Actividades de Inversión		
Origen		
Bienes Inmuebles, Infraestructura y Construcciones en Proceso	\$0.00	\$0.00
Bienes Muebles	\$0.00	\$0.00
Otros Orígenes de Inversión	\$0.00	\$0.00
Aplicación	\$0.00	\$1,274,482.93
Bienes Inmuebles, Infraestructura y Construcciones en Proceso	\$0.00	\$0.00




Ente Público: INSTITUTO YUCATECO DE EMPRENDEDORES
 Estado de Flujos de Efectivo
 Del 1o. de febrero al 28 de febrero de 2026
 (Cifras en Pesos)

Concepto	2026	2025
Bienes Muebles	\$0.00	\$274,482.93
Otras Aplicaciones de Inversión	\$0.00	\$1,000,000.00
Flujos Netos de Efectivo por Actividades de Inversión	\$0.00	-\$1,274,482.93
Flujos de Efectivo de las Actividades de Financiamiento		
Origen		
Endeudamiento Neto	\$0.00	\$0.00
Interno	\$0.00	\$0.00
Externo	\$0.00	\$0.00
Otros Orígenes de Financiamiento	\$0.00	\$0.00
Aplicación		
Servicios de la Deuda	\$0.00	\$0.00
Interno	\$0.00	\$0.00
Externo	\$0.00	\$0.00
Otras Aplicaciones de Financiamiento	\$0.00	\$0.00
Flujos Netos de Efectivo por Actividades de Financiamiento	\$0.00	\$0.00
Incremento/Disminución Neta en el Efectivo y Equivalentes al Efectivo	-\$159,493.38	\$6,116,005.06
Efectivo y Equivalentes al Efectivo al Inicio del Ejercicio	\$12,829,401.01	\$6,713,395.95
Efectivo y Equivalentes al Efectivo al Final del Ejercicio	\$12,669,907.63	\$12,829,401.01

Bajo protesta de decir la verdad declaramos que los Estados Financieros y sus notas son razonablemente correctos y responsabilidad del emisor.


 CP. JESÚS MARIA DEL SOCORRO HERNANDEZ
 JEFA DE FINANZAS


 LA. SALVADOR ANTONIO VITELLI MACIAS
 DIRECTOR GENERAL



Ente Público: INSTITUTO YUCATECO DE EMPRENDEDORES

Estado de Flujos de Efectivo

Del 1o. de enero al 28 de febrero de 2026


(Cifras en Pesos)

Concepto	2026	2025
Flujos de Efectivo de las Actividades de Operación		
Origen	\$7,055,602.21	\$71,937,027.26
Impuestos	\$0.00	\$0.00
Cuotas y Aportaciones de Seguridad Social	\$0.00	\$0.00
Contribuciones de Mejoras	\$0.00	\$0.00
Derechos	\$0.00	\$0.00
Productos	\$56,157.51	\$350,497.97
Aprovechamientos	\$0.00	\$0.00
Ingresos por Venta de Bienes y Prestación de Servicios	\$304,914.20	\$4,916,692.85
Participaciones, Aportaciones, Convenios, Incentivos Derivados de la Colaboración Fiscal y Fondos Distintos de Aportaciones	\$0.00	\$0.00
Transferencias, Asignaciones, Subsidios y Subvenciones, y Pensiones y Jubilaciones	\$6,694,530.50	\$63,681,490.57
Otros Orígenes de Operación	\$0.00	\$2,988,345.87
Aplicación	\$7,215,095.59	\$64,546,539.27
Servicios Personales	\$2,616,673.10	\$21,783,638.31
Materiales y Suministros	\$263,722.74	\$5,217,089.82
Servicios Generales	\$2,653,978.78	\$27,741,310.49
Transferencias Internas y Asignaciones al Sector Público	\$0.00	\$0.00
Transferencias al Resto del Sector Público	\$0.00	\$0.00
Subsidios y Subvenciones	\$0.00	\$8,992,654.29
Ayudas Sociales	\$0.00	\$811,846.36
Pensionamientos y Jubilaciones	\$0.00	\$0.00
Transferencias a Fideicomisos, Mandatos y Contratos Análogos	\$0.00	\$0.00
Transferencias a la Seguridad Social	\$0.00	\$0.00
Donativos	\$0.00	\$0.00
Transferencias al Exterior	\$0.00	\$0.00
Participaciones	\$0.00	\$0.00
Aportaciones	\$0.00	\$0.00
Convenios	\$0.00	\$0.00
Otras Aplicaciones de Operación	\$1,680,720.97	\$0.00

Flujos Netos de Efectivo por Actividades de Operación	-\$159,493.38	\$7,390,487.99
Flujos de Efectivo de las Actividades de Inversión		
Origen	\$0.00	\$0.00
Bienes Inmuebles, Infraestructura y Construcciones en Proceso	\$0.00	\$0.00
Bienes Muebles	\$0.00	\$0.00
Otros Orígenes de Inversión	\$0.00	\$0.00
Aplicación	\$0.00	\$1,274,482.93
Bienes Inmuebles, Infraestructura y Construcciones en Proceso	\$0.00	\$0.00
Bienes Muebles	\$0.00	\$274,482.93
Otras Aplicaciones de Inversión	\$0.00	\$1,000,000.00
Flujos Netos de Efectivo por Actividades de Inversión	\$0.00	-\$1,274,482.93
Flujos de Efectivo de las Actividades de Financiamiento		
Origen	\$0.00	\$0.00
Endeudamiento Neto	\$0.00	\$0.00
Interno	\$0.00	\$0.00
Externo	\$0.00	\$0.00
Otros Orígenes de Financiamiento	\$0.00	\$0.00
Aplicación	\$0.00	\$0.00
Servicios de la Deuda	\$0.00	\$0.00
Interno	\$0.00	\$0.00
Externo	\$0.00	\$0.00
Otras Aplicaciones de Financiamiento	\$0.00	\$0.00
Flujos Netos de Efectivo por Actividades de Financiamiento	\$0.00	\$0.00
Incremento/Disminución Neta en el Efectivo y Equivalentes al Efectivo	-\$159,493.38	\$6,116,005.06
Efectivo y Equivalentes al Efectivo al Inicio del Ejercicio	\$12,829,401.01	\$6,713,395.95
Efectivo y Equivalentes al Efectivo al Final del Ejercicio	\$12,669,907.63	\$12,829,401.01

Bajo protesta de decir la verdad declaramos que los Estados Financieros y sus notas son razonablemente correctos y responsabilidad del emisor.


 CP. JESUS MARIA DEL SOCORRO HERNANDEZ
 JEFA DE FINANZAS


 LA. SALVADOR ANTONIO VITELLI MACIAS
 DIRECTOR GENERAL