


---

# INSTITUTO YUCATECO DE EMPREENDEDORES



Juntos transformemos  
**Yucatán**  
GOBIERNO ESTATAL 2018 · 2024

**IYEM**  
INSTITUTO YUCATECO  
DE EMPREENDEDORES

**ESTADOS FINANCIEROS,  
PRESUPUESTALES Y PROGRAMATICOS  
NOVIEMBRE DE 2022**

---

INSTITUTO YUCATECO DE EMPRENDEDORES

Estado de Actividades

Del 1 al 30 de Noviembre de 2022

(Cifras en Pesos)

| Concepto  | 2022                | 2021                |
|---|---------------------|---------------------|
| <b>INGRESOS Y OTROS BENEFICIOS</b>  |                     |                     |
| <b>Ingresos de Gestión</b>  | <b>819,662.56</b>   | <b>998,830.25</b>   |
| Impuestos   | 0                   | 0                   |
| Cuotas y Aportaciones de Seguridad Social   | 0                   | 0                   |
| Contribuciones de Mejoras   | 0                   | 0                   |
| Derechos  | 0                   | 0                   |
| Productos   | 50,639.51           | 72,457.92           |
| Aprovechamientos  | 0                   | 0                   |
| Ingresos por Venta de Bienes y Prestación de Servicios  | 769,023.05          | 926,372.33          |
| <b>Participaciones, Aportaciones, Convenios, Incentivos Derivados de la Colaboración Fiscal, Fondos Distintos de Aportaciones, Transferencias, Asignaciones, Subsidios y Subvenciones, y Pensiones y Jubilaciones</b> | <b>3,188,604.00</b> | <b>1,929,606.00</b> |
| Participaciones, Aportaciones, Convenios, Incentivos Derivados de la Colaboración Fiscal y Fondos Distintos de Aportaciones   | 0                   | 0                   |
| Transferencias, Asignaciones, Subsidios y Subvenciones, y Pensiones y Jubilaciones  | 3,188,604.00        | 1,929,606.00        |
| <b>Otros Ingresos y Beneficios</b>  | <b>0</b>            | <b>0.00</b>         |
| Ingresos Financieros  | 0                   | 0                   |
| Incremento por Variación de Inventarios   | 0                   | 0                   |
| Disminución del Exceso de Estimaciones por Pérdida o Deterioro u Obsolescencia  | 0                   | 0                   |
| Disminución del Exceso de Provisiones   | 0                   | 0                   |
| Otros Ingresos y Beneficios Varios  | 0                   | 0                   |
| <b>Total de Ingresos y Otros Beneficios</b>   | <b>4,008,266.56</b> | <b>2,928,436.25</b> |
| <b>GASTOS Y OTRAS PÉRDIDAS</b>  |                     |                     |
| <b>Gastos de Funcionamiento</b>   | <b>4,402,181.07</b> | <b>2,400,518.83</b> |
| Servicios Personales  | 2,059,489.16        | 1,403,416.00        |
| Materiales y Suministros  | 273,955.73          | 144,952.22          |
| Servicios Generales   | 2,068,736.18        | 852,150.61          |
| <b>Transferencias, Asignaciones, Subsidios y Otras Ayudas</b>   | <b>438,315.85</b>   | <b>210,425.23</b>   |
| Transferencias Internas y Asignaciones al Sector Público  | 0                   | 0                   |
| Transferencias al Resto del Sector Público  | 0                   | 0                   |
| Subsidios y Subvenciones  | 388,315.85          | 210,425.23          |
| Ayudas Sociales   | 50,000.00           | 0                   |
| Pensiones y Jubilaciones  | 0                   | 0                   |
| Transferencias a Fideicomisos, Mandatos y Contratos Análogos  | 0                   | 0                   |
| Transferencias a la Seguridad Social  | 0                   | 0                   |
| Donativos   | 0                   | 0                   |
| Transferencias al Exterior  | 0                   | 0                   |
| <b>Participaciones y Aportaciones</b>   | <b>0</b>            | <b>0</b>            |
| Participaciones   | 0                   | 0                   |
| Aportaciones  | 0                   | 0                   |
| Convenios   | 0                   | 0                   |
| <b>Intereses, Comisiones y Otros Gastos de la Deuda Pública</b>   | <b>0</b>            | <b>0</b>            |
| Intereses de la Deuda Pública   | 0                   | 0                   |
| Comisiones de la Deuda Pública  | 0                   | 0                   |
| Gastos de la Deuda Pública  | 0                   | 0                   |
| Costo por Coberturas  | 0                   | 0                   |
| Apoyos Financieros  | 0                   | 0                   |
| <b>Otros Gastos y Pérdidas Extraordinarias</b>  | <b>0.00</b>         | <b>0.00</b>         |
| Estimaciones, Depreciaciones, Deterioros, Obsolescencia y Amortizaciones  | 0                   | 0                   |
| Provisiones   | 0                   | 0                   |
| Disminución de Inventarios  | 0                   | 0                   |
| Aumento por Insuficiencia de Estimaciones por Pérdida o Deterioro u Obsolescencia   | 0                   | 0                   |
| Aumento por Insuficiencia de Provisiones  | 0                   | 0                   |
| Otros Gastos  | 0                   | 0                   |
| <b>Inversión Pública</b>  | <b>0</b>            | <b>0</b>            |
| Inversión Pública no Capitalizable  | 0                   | 0                   |
| <b>Total de Gastos y Otras Pérdidas</b>   | <b>4,840,496.92</b> | <b>2,610,944.06</b> |
| <b>Resultados del Ejercicio (Ahorro/Desahorro)</b>  | <b>-832,230.36</b>  | <b>317,492.19</b>   |

Bajo protesta de decir verdad declaramos que los Estados Financieros y sus notas, son razonablemente correctos y son responsabilidad del emisor.


LIC. ANTONIO FLAVIO GONZALEZ BLANCO  
DIRECTOR GENERAL


ING. LAZARO ACHURRA MEDINA  
DIRECTOR DE ADMINISTRACION Y FINANZAS

INSTITUTO YUCATECO DE EMPRENDEDORES  
Estado de Actividades  
Del 1 de Enero al 30 de Noviembre de 2022  
(Cifras en Pesos)

| Concepto  | 2022                 | 2021                 |
|---|----------------------|----------------------|
| <b>INGRESOS Y OTROS BENEFICIOS</b>  |                      |                      |
| <b>Ingresos de Gestión</b>  | <b>5,327,048.71</b>  | <b>6,625,509.00</b>  |
| Impuestos   | 0                    | 0                    |
| Cuotas y Aportaciones de Seguridad Social   | 0                    | 0                    |
| Contribuciones de Mejoras   | 0                    | 0                    |
| Derechos  | 0                    | 0                    |
| Productos   | 515,671.29           | 796,684.18           |
| Aprovechamientos  | 0                    | 0                    |
| Ingresos por Venta de Bienes y Prestación de Servicios  | 4,811,377.42         | 5,828,824.82         |
| <b>Participaciones, Aportaciones, Convenios, Incentivos Derivados de la Colaboración Fiscal, Fondos Distintos de Aportaciones, Transferencias, Asignaciones, Subsidios y Subvenciones, y Pensiones y Jubilaciones</b> | <b>30,131,552.05</b> | <b>28,400,989.00</b> |
| Participaciones, Aportaciones, Convenios, Incentivos Derivados de la Colaboración Fiscal y Fondos Distintos de Aportaciones   | 0                    | 0                    |
| Transferencias, Asignaciones, Subsidios y Subvenciones, y Pensiones y Jubilaciones  | 30,131,552.05        | 28,400,989.00        |
| <b>Otros Ingresos y Beneficios</b>  | <b>0</b>             | <b>2,889.35</b>      |
| Ingresos Financieros  | 0                    | 0                    |
| Incremento por Variación de Inventarios   | 0                    | 0                    |
| Disminución del Exceso de Estimaciones por Pérdida o Deterioro u Obsolescencia  | 0                    | 0                    |
| Disminución del Exceso de Provisiones   | 0                    | 0                    |
| Otros Ingresos y Beneficios Varios  | 0                    | 2,889.35             |
| <b>Total de Ingresos y Otros Beneficios</b>   | <b>35,458,600.76</b> | <b>35,029,387.35</b> |
| <b>GASTOS Y OTRAS PÉRDIDAS</b>  |                      |                      |
| <b>Gastos de Funcionamiento</b>   | <b>31,936,838.11</b> | <b>28,202,477.70</b> |
| Servicios Personales  | 16,592,240.10        | 13,748,676.64        |
| Materiales y Suministros  | 1,541,877.21         | 1,221,148.83         |
| Servicios Generales   | 13,802,720.80        | 13,232,652.23        |
| <b>Transferencias, Asignaciones, Subsidios y Otras Ayudas</b>   | <b>1,143,385.81</b>  | <b>6,413,527.29</b>  |
| Transferencias Internas y Asignaciones al Sector Público  | 0                    | 0                    |
| Transferencias al Resto del Sector Público  | 0                    | 0                    |
| Subsidios y Subvenciones  | 1,090,159.00         | 6,413,527.29         |
| Ayudas Sociales   | 53,226.81            | 0                    |
| Pensiones y Jubilaciones  | 0                    | 0                    |
| Transferencias a Fideicomisos, Mandatos y Contratos Análogos  | 0                    | 0                    |
| Transferencias a la Seguridad Social  | 0                    | 0                    |
| Donativos   | 0                    | 0                    |
| Transferencias al Exterior  | 0                    | 0                    |
| <b>Participaciones y Aportaciones</b>   | <b>0</b>             | <b>0</b>             |
| Participaciones   | 0                    | 0                    |
| Aportaciones  | 0                    | 0                    |
| Convenios   | 0                    | 0                    |
| <b>Intereses, Comisiones y Otros Gastos de la Deuda Pública</b>   | <b>0</b>             | <b>0</b>             |
| Intereses de la Deuda Pública   | 0                    | 0                    |
| Comisiones de la Deuda Pública  | 0                    | 0                    |
| Gastos de la Deuda Pública  | 0                    | 0                    |
| Costo por Coberturas  | 0                    | 0                    |
| Apoyos Financieros  | 0                    | 0                    |
| <b>Otros Gastos y Pérdidas Extraordinarias</b>  | <b>10,471.76</b>     | <b>22,056.65</b>     |
| Estimaciones, Depreciaciones, Deterioros, Obsolescencia y Amortizaciones  | 10,471.76            | 22,056.65            |
| Provisiones   | 0                    | 0                    |
| Disminución de Inventarios  | 0                    | 0                    |
| Aumento por Insuficiencia de Estimaciones por Pérdida o Deterioro u Obsolescencia   | 0                    | 0                    |
| Aumento por Insuficiencia de Provisiones  | 0                    | 0                    |
| Otros Gastos  | 0                    | 0                    |
| <b>Inversión Pública</b>  | <b>0</b>             | <b>0</b>             |
| Inversión Pública no Capitalizable  | 0                    | 0                    |
| <b>Total de Gastos y Otras Pérdidas</b>   | <b>33,090,695.68</b> | <b>34,638,061.64</b> |
| <b>Resultados del Ejercicio (Ahorro/Desahorro)</b>  | <b>2,367,905.08</b>  | <b>391,325.71</b>    |

Bajo protesta de decir verdad declaramos que los Estados Financieros y sus notas, son razonablemente correctos y son responsabilidad del emisor.


  
LIC. ANTONIO FLAVIO GONZÁLEZ BLANCO  
DIRECTOR GENERAL

  
ING. LAZARO ACHURRA MEDINA  
DIRECTOR DE ADMINISTRACION Y FINANZAS

INSTITUTO YUCATECO DE EMPRENDEDORES  
Estado de Situación Financiera  
Al 30 de Noviembre de 2022  
(Cifras en Pesos)

| Concepto  | 2022                 | 2021                 | Concepto  | 2022                 | 2021                 |
|---|----------------------|----------------------|---|----------------------|----------------------|
| <b>ACTIVO</b>   |                      |                      | <b>PASIVO</b>   |                      |                      |
| Activo Circulante   |                      |                      | Pasivo Circulante   |                      |                      |
| Efectivo y Equivalentes                                       | 9,812,061.56         | 10,541,699.67        | Cuentas por Pagar a Corto Plazo   | 5,713,299.97         | 4,318,605.77         |
| Derechos a Recibir Efectivo o Equivalentes                    | 20,897,741.30        | 19,652,390.92        | Documentos por Pagar a Corto Plazo  | 0                    | 0                    |
| Derechos a Recibir Bienes o Servicios                         | 0                    | 0                    | Porción a Corto Plazo de la Deuda Pública a Largo Plazo                             | 0                    | 0                    |
| Inventarios   | 0                    | 0                    | Títulos y Valores a Corto Plazo   | 0                    | 0                    |
| Almacenes   | 0                    | 0                    | Pasivos Diferidos a Corto Plazo   | 0                    | 0                    |
| Estimación por Pérdida o Deterioro de Activos Circulantes     | 0                    | 0                    | Fondos y Bienes de Terceros en Garantía y/o Administración a Corto Plazo            | 0                    | 0                    |
| Otros Activos Circulantes                                     | 0                    | 0                    | Provisiones a Corto Plazo   | 0                    | 0                    |
| <b>Total de Activos Circulantes</b>                           | <b>30,709,802.86</b> | <b>30,194,090.59</b> | Otros Pasivos a Corto Plazo   | 19,730.00            | 19,730.00            |
| Activo No Circulante  |                      |                      | <b>Total de Pasivos Circulantes</b>   | <b>5,733,023.97</b>  | <b>4,338,335.77</b>  |
| Inversiones Financieras a Largo Plazo                         | 0                    | 0                    | Pasivo No Circulante  |                      |                      |
| Derechos a Recibir Efectivo o Equivalentes a Largo Plazo      | 0                    | 0                    | Cuentas por Pagar a Largo Plazo   | 0                    | 0                    |
| Bienes Inmuebles, Infraestructura y Construcciones en Proceso | 522,686.49           | 522,686.49           | Documentos por Pagar a Largo Plazo  | 0                    | 0                    |
| Bienes Muebles  | 11,617,039.43        | 11,416,557.76        | Deuda Pública a Largo Plazo   | 0                    | 0                    |
| Activos Intangibles   | 2,752,940.20         | 2,752,940.20         | Pasivos Diferidos a Largo Plazo   | 0                    | 0                    |
| Depreciación, Deterioro y Amortización Acumulada de Bienes    | -70,156.95           | -59,685.19           | Fondos y Bienes de Terceros en Garantía y/o en Administración a Largo Plazo         | 0                    | 0                    |
| Activos Diferidos   | 0                    | 0                    | Provisiones a Largo Plazo   | 0                    | 0                    |
| Estimación por Pérdida o Deterioro de Activos no Circulantes  | 0                    | 0                    | <b>Total de Pasivos No Circulantes</b>  | <b>0</b>             | <b>0</b>             |
| Otros Activos no Circulantes                                  | 0                    | 0                    | <b>Total del Pasivo</b>   | <b>5,733,023.97</b>  | <b>4,338,335.77</b>  |
| <b>Total de Activos No Circulantes</b>                        | <b>14,822,509.17</b> | <b>14,632,499.26</b> | <b>HACIENDA PÚBLICA/PATRIMONIO</b>  |                      |                      |
| <b>Total del Activo</b>                                       | <b>45,532,312.03</b> | <b>44,826,589.85</b> | Hacienda Pública/Patrimonio Contribuido   | 21,000,411.27        | 21,000,411.27        |
|   |                      |                      | Aportaciones  | 21,000,411.27        | 21,000,411.27        |
|   |                      |                      | Donaciones de Capital   | 0                    | 0                    |
|   |                      |                      | Actualización de la Hacienda Pública /Patrimonio                                    | 0                    | 0                    |
|   |                      |                      | Hacienda Pública/Patrimonio Generado  | 18,798,876.79        | 19,487,842.81        |
|   |                      |                      | Resultados del Ejercicio (Ahorro/Desahorro)   | 2,367,905.08         | 2,643,461.13         |
|   |                      |                      | Resultados de Ejercicios Anteriores   | 17,235,707.39        | 16,844,381.68        |
|   |                      |                      | Revalúos  | 0                    | 0                    |
|   |                      |                      | Reservas  | 0                    | 0                    |
|   |                      |                      | Rectificaciones de Resultados de Ejercicios Anteriores                              | -804,735.68          | 0                    |
|   |                      |                      | <b>Exceso o Insuficiencia en la Actualización de la Hacienda Pública/Patrimonio</b> | <b>0</b>             | <b>0</b>             |
|   |                      |                      | Resultado por Posición Monetaria  | 0                    | 0                    |
|   |                      |                      | Resultado por Tenencia de Activos no Monetarios                                     | 0                    | 0                    |
|   |                      |                      | <b>Total Hacienda Pública/Patrimonio</b>  | <b>39,799,288.06</b> | <b>40,488,254.08</b> |
|   |                      |                      | <b>Total del Pasivo y Hacienda Pública /Patrimonio</b>                              | <b>45,532,312.03</b> | <b>44,826,589.85</b> |

Bajo protesta de decir verdad declaramos que los Estados Financieros y sus notas, son razonablemente correctos y son responsabilidad del emisor.



LIC. ANTONIO FLAVIO GONZÁLEZ BLANCO  
DIRECTOR GENERAL





ING. LAZARO ACHURRA MEDINA  
DIRECTOR DE ADMINISTRACION Y FINANZAS

**INSTITUTO YUCATECO DE EMPRENDEDORES**  
**Estado de Flujos de Efectivo**  
**Del 1 de Enero al 30 de Noviembre de 2022**  
**(Cifras en Pesos)**

| Concepto  | 2022                 | 2021                 |
|---|----------------------|----------------------|
| <b>Flujos de Efectivo de las Actividades de Operación</b>   |                      |                      |
| <b>Origen</b>   | <b>41,127,623.14</b> | <b>39,135,089.69</b> |
| Impuestos   | 0                    | 0                    |
| Cuotas y Aportaciones de Seguridad Social   | 0                    | 0                    |
| Contribuciones de Mejoras   | 0                    | 0                    |
| Derechos  | 0                    | 0                    |
| Productos   | 515,671.29           | 732,582.54           |
| Aprovechamientos  | 0                    | 0                    |
| Ingresos por Venta de Bienes y Prestación de Servicios  | 4,618,944.21         | 5,599,832.99         |
| Participaciones, Aportaciones, Convenios, Incentivos Derivados de la Colaboración Fiscal y Fondos Distintos de Aportaciones | 0                    | 0                    |
| Transferencias, Asignaciones, Subsidios y Subvenciones, y Pensiones y Jubilaciones  | 28,578,640.05        | 23,738,736.00        |
| Otros Orígenes de Operación   | 7,414,367.59         | 9,063,938.16         |
| <b>Aplicación</b>   | <b>32,878,999.92</b> | <b>28,085,181.56</b> |
| Servicios Personales  | 16,592,240.10        | 11,893,203.66        |
| Materiales y Suministros  | 1,541,877.21         | 983,334.97           |
| Servicios Generales   | 13,601,496.80        | 9,711,724.83         |
| Transferencias Internas y Asignaciones al Sector Público  | 0                    | 0                    |
| Transferencias al Resto del Sector Público  | 0                    | 0                    |
| Subsidios y Subvenciones  | 1,090,159.00         | 5,496,918.10         |
| Ayudas Sociales   | 53,226.81            | 0                    |
| Pensiones y Jubilaciones  | 0                    | 0                    |
| Transferencias a Fideicomisos, Mandatos y Contratos Análogos  | 0                    | 0                    |
| Transferencias a la Seguridad Social  | 0                    | 0                    |
| Donativos   | 0                    | 0                    |
| Transferencias al Exterior  | 0                    | 0                    |
| Participaciones   | 0                    | 0                    |
| Aportaciones  | 0                    | 0                    |
| Convenios   | 0                    | 0                    |
| Otras Aplicaciones de Operación   | 0                    | 0                    |
| <b>Flujos Netos de Efectivo por Actividades de Operación</b>  | <b>8,248,623.22</b>  | <b>11,049,908.13</b> |
| <b>Flujos de Efectivo de las Actividades de Inversión</b>   |                      |                      |
| <b>Origen</b>   | <b>0</b>             | <b>0</b>             |
| Bienes Inmuebles, Infraestructura y Construcciones en Proceso   | 0                    | 0                    |
| Bienes Muebles  | 0                    | 0                    |
| Otros Orígenes de Inversión   | 0                    | 0                    |
| <b>Aplicación</b>   | <b>7,622,078.47</b>  | <b>3,627,125.76</b>  |
| Bienes Inmuebles, Infraestructura y Construcciones en Proceso   | 0                    | 0                    |
| Bienes Muebles  | 161,540.47           | 165,536.65           |
| Otras Aplicaciones de Inversión   | 7,460,538.00         | 3,461,589.11         |
| <b>Flujos Netos de Efectivo por Actividades de Inversión</b>  | <b>-7,622,078.47</b> | <b>-3,627,125.76</b> |
| <b>Flujos de Efectivo de las Actividades de Financiamiento</b>  |                      |                      |
| <b>Origen</b>   | <b>0</b>             | <b>0</b>             |
| Endeudamiento Neto  | 0                    | 0                    |
| Interno   | 0                    | 0                    |
| Externo   | 0                    | 0                    |
| Otros Orígenes de Financiamiento  | 0                    | 0                    |
| <b>Aplicación</b>   | <b>0</b>             | <b>0</b>             |
| Servicios de la Deuda   | 0                    | 0                    |
| Interno   | 0                    | 0                    |
| Externo   | 0                    | 0                    |
| Otras Aplicaciones de Financiamiento  | 0                    | 0                    |
| <b>Flujos Netos de Efectivo por Actividades de Financiamiento</b>   | <b>0</b>             | <b>0</b>             |
| <b>Incremento/Disminución Neta en el Efectivo y Equivalentes al Efectivo</b>  | <b>626,544.75</b>    | <b>7,422,782.37</b>  |
| <b>Efectivo y Equivalentes al Efectivo al Inicio del Ejercicio</b>  | <b>9,185,516.81</b>  | <b>3,118,917.30</b>  |
| <b>Efectivo y Equivalentes al Efectivo al Final del Ejercicio</b>   | <b>9,812,061.56</b>  | <b>10,541,699.67</b> |

Bajo protesta de decir verdad declaramos que los Estados Financieros y sus notas, son razonablemente correctos y son responsabilidad del emisor.


  
 LIC. ANTONIO FLAVIO GONZALEZ BLANCO  
 DIRECTOR GENERAL

  
 ING. LAZARO ACHURRA MEDINA  
 DIRECTOR DE ADMINISTRACION Y FINANZAS

**INSTITUTO YUCATECO DE EMPRENDEDORES**  
**Estado de Cambios en la Situación Financiera**  
**Del 1 de Enero al 30 de Noviembre de 2022**  
**(Cifras en Pesos)**

| Concepto  | Origen              | Aplicación          |
|---|---------------------|---------------------|
| <b>ACTIVO</b>   | <b>10,471.76</b>    | <b>3,230,446.36</b> |
| <b>Activo Circulante</b>  | <b>0</b>            | <b>3,068,905.89</b> |
| Efectivo y Equivalentes   | 0                   | 626,544.75          |
| Derechos a Recibir Efectivo o Equivalentes  | 0                   | 2,442,361.14        |
| Derechos a Recibir Bienes o Servicios   | 0                   | 0                   |
| Inventarios   | 0                   | 0                   |
| Almacenes   | 0                   | 0                   |
| Estimación por Pérdida o Deterioro de Activos Circulantes                           | 0                   | 0                   |
| Otros Activos Circulantes   | 0                   | 0                   |
| <b>Activo No Circulante</b>   | <b>10,471.76</b>    | <b>161,540.47</b>   |
| Inversiones Financieras a Largo Plazo   | 0                   | 0                   |
| Derechos a Recibir Efectivo o Equivalentes a Largo Plazo                            | 0                   | 0                   |
| Bienes Inmuebles, Infraestructura y Construcciones en Proceso                       | 0                   | 0                   |
| Bienes Muebles  | 0                   | 161,540.47          |
| Activos Intangibles   | 0                   | 0                   |
| Depreciación, Deterioro y Amortización Acumulada de Bienes                          | 10,471.76           | 0                   |
| Activos Diferidos   | 0                   | 0                   |
| Estimación por Pérdida o Deterioro de Activos no Circulantes                        | 0                   | 0                   |
| Otros Activos no Circulantes  | 0                   | 0                   |
| <b>PASIVO</b>   | <b>1,838,372.14</b> | <b>0</b>            |
| <b>Pasivo Circulante</b>  | <b>1,838,372.14</b> | <b>0</b>            |
| Cuentas por Pagar a Corto Plazo   | 1,838,372.14        | 0                   |
| Documentos por Pagar a Corto Plazo  | 0                   | 0                   |
| Porción a Corto Plazo de la Deuda Pública a Largo Plazo                             | 0                   | 0                   |
| Títulos y Valores a Corto Plazo   | 0                   | 0                   |
| Pasivos Diferidos a Corto Plazo   | 0                   | 0                   |
| Fondos y Bienes de Terceros en Garantía y/o Administración a Corto Plazo            | 0                   | 0                   |
| Provisiones a Corto Plazo   | 0                   | 0                   |
| Otros Pasivos a Corto Plazo   | 0                   | 0                   |
| <b>Pasivo No Circulante</b>   | <b>0</b>            | <b>0</b>            |
| Cuentas por Pagar a Largo Plazo   | 0                   | 0                   |
| Documentos por Pagar a Largo Plazo  | 0                   | 0                   |
| Deuda Pública a Largo Plazo   | 0                   | 0                   |
| Pasivos Diferidos a Largo Plazo   | 0                   | 0                   |
| Fondos y Bienes de Terceros en Garantía y/o en Administración a Largo Plazo         | 0                   | 0                   |
| Provisiones a Largo Plazo   | 0                   | 0                   |
| <b>HACIENDA PÚBLICA/PATRIMONIO</b>  | <b>2,367,905.08</b> | <b>986,302.62</b>   |
| <b>Hacienda Pública/Patrimonio Contribuido</b>                                      | <b>0</b>            | <b>0</b>            |
| Aportaciones  | 0                   | 0                   |
| Donaciones de Capital   | 0                   | 0                   |
| Actualización de la Hacienda Pública/Patrimonio                                     | 0                   | 0                   |
| <b>Hacienda Pública/Patrimonio Generado</b>   | <b>2,367,905.08</b> | <b>986,302.62</b>   |
| Resultados del Ejercicio (Ahorro/Desahorro)   | 1,976,579.37        | 0                   |
| Resultados de Ejercicios Anteriores   | 391,325.71          | 0                   |
| Revalúos  | 0                   | 0                   |
| Reservas  | 0                   | 0                   |
| Rectificaciones de Resultados de Ejercicios Anteriores                              | 0                   | 986,302.62          |
| <b>Exceso o Insuficiencia en la Actualización de la Hacienda Pública/Patrimonio</b> | <b>0</b>            | <b>0</b>            |
| Resultado por Posición Monetaria  | 0                   | 0                   |
| Resultado por Tenencia de Activos no Monetarios                                     | 0                   | 0                   |

Bajo protesta de decir verdad declaramos que los Estados Financieros y sus notas, son razonablemente correctos y son responsabilidad del emisor.

  
 LIC. ANTONIO FLAVIO GONZALEZ BLANCO  
 DIRECTOR GENERAL

  
 ING. LAZARO ACHURRA MEDINA  
 DIRECTOR DE ADMINISTRACION Y FINANZAS

**INSTITUTO YUCATECO DE EMPRENDEDORES**  
**Estado Analítico del Activo**  
**Del 1 al 30 de Noviembre de 2022**  
(Cifras en Pesos)

| Concepto  | Saldo Inicial        | Cargos del Periodo   | Abonos del Periodo   | Saldo Final          | Variación del Periodo |
|---|----------------------|----------------------|----------------------|----------------------|-----------------------|
| <b>ACTIVO</b>   | <b>46,250,688.72</b> | <b>10,845,458.49</b> | <b>11,563,835.18</b> | <b>45,532,312.03</b> | <b>3,219,974.60</b>   |
| Activo Circulante   | 31,428,179.55        | 10,845,458.49        | 11,563,835.18        | 30,709,802.86        | 3,068,905.89          |
| Efectivo y Equivalentes                                       | 10,976,876.69        | 6,066,493.30         | 7,231,308.43         | 9,812,061.56         | 626,544.75            |
| Derechos a Recibir Efectivo o Equivalentes                    | 20,451,302.86        | 4,778,965.19         | 4,332,526.75         | 20,897,741.30        | 2,442,361.14          |
| Derechos a Recibir Bienes o Servicios                         | 0                    | 0                    | 0                    | 0                    | 0                     |
| Inventarios   | 0                    | 0                    | 0                    | 0                    | 0                     |
| Almacenes   | 0                    | 0                    | 0                    | 0                    | 0                     |
| Estimación por Pérdida o Deterioro de Activos Circulantes     | 0                    | 0                    | 0                    | 0                    | 0                     |
| Otros Activos Circulantes                                     | 0                    | 0                    | 0                    | 0                    | 0                     |
| <b>Activo No Circulante</b>                                   | <b>14,822,509.17</b> | <b>0.00</b>          | <b>0.00</b>          | <b>14,822,509.17</b> | <b>151,068.71</b>     |
| Inversiones Financieras a Largo Plazo                         | 0                    | 0                    | 0                    | 0                    | 0                     |
| Derechos a Recibir Efectivo o Equivalentes a Largo Plazo      | 0                    | 0                    | 0                    | 0                    | 0                     |
| Bienes Inmuebles, Infraestructura y Construcciones en Proceso | 522,686.49           | 0                    | 0                    | 522,686.49           | 0                     |
| Bienes Muebles  | 11,617,039.43        | 0                    | 0                    | 11,617,039.43        | 161,540.47            |
| Activos Intangibles   | 2,752,940.20         | 0                    | 0                    | 2,752,940.20         | 0                     |
| Depreciación, Deterioro y Amortización Acumulada de Bienes    | -70,156.95           | 0                    | 0                    | -70,156.95           | -10,471.76            |
| Activos Diferidos   | 0                    | 0                    | 0                    | 0                    | 0                     |
| Estimación por Pérdida o Deterioro de Activos no Circulantes  | 0                    | 0                    | 0                    | 0                    | 0                     |
| Otros Activos no Circulantes                                  | 0                    | 0                    | 0                    | 0                    | 0                     |

Bajo protesta de decir verdad declaramos que los Estados Financieros y sus notas, son razonablemente correctos y son responsabilidad del emisor.



LIC. ANTONIO FLAVIO GONZALEZ BLANCO  
DIRECTOR GENERAL




ING. LAZARO ACHURRA MEDINA  
DIRECTOR DE ADMINISTRACION Y FINANZAS

**INSTITUTO YUCATECO DE EMPRENDEDORES**  
**Estado Analítico del Activo**  
**Del 1 de Enero al 30 de Noviembre de 2022**  
**(Cifras en Pesos)**

| Concepto  | Saldo Inicial | Cargos del Periodo | Abonos del Periodo | Saldo Final   | Variación del Periodo |
|---|---------------|--------------------|--------------------|---------------|-----------------------|
| <b>ACTIVO</b>   |               |                    |                    |               |                       |
| <b>Activo Circulante</b>                                      | 42,312,337.43 | 102,834,815.30     | 99,614,840.70      | 45,532,312.03 | 3,219,974.60          |
| Efectivo y Equivalentes                                       | 27,640,896.97 | 102,673,274.83     | 99,604,368.94      | 30,709,802.86 | 3,068,905.89          |
| Derechos a Recibir Efectivo o Equivalentes                    | 9,185,516.81  | 57,737,238.04      | 57,110,693.29      | 9,812,061.56  | 626,544.75            |
| Derechos a Recibir Bienes o Servicios                         | 18,455,380.16 | 44,936,036.79      | 42,493,675.65      | 20,897,741.30 | 2,442,361.14          |
| Inventarios   | 0             | 0                  | 0                  | 0             | 0                     |
| Almacenes   | 0             | 0                  | 0                  | 0             | 0                     |
| Estimación por Pérdida o Deterioro de Activos Circulantes     | 0             | 0                  | 0                  | 0             | 0                     |
| Otros Activos Circulantes                                     | 0             | 0                  | 0                  | 0             | 0                     |
| <b>Activo No Circulante</b>                                   | 14,671,440.46 | 161,540.47         | 10,471.76          | 14,822,509.17 | 151,068.71            |
| Inversiones Financieras a Largo Plazo                         | 0             | 0                  | 0                  | 0             | 0                     |
| Derechos a Recibir Efectivo o Equivalentes a Largo Plazo      | 0             | 0                  | 0                  | 0             | 0                     |
| Bienes Inmuebles, Infraestructura y Construcciones en Proceso | 522,686.49    | 0                  | 0                  | 522,686.49    | 0                     |
| Bienes Muebles  | 11,455,498.96 | 161,540.47         | 0                  | 11,617,039.43 | 161,540.47            |
| Activos Intangibles   | 2,752,940.20  | 0                  | 0                  | 2,752,940.20  | 0                     |
| Depreciación, Deterioro y Amortización Acumulada de Bienes    | -59,685.19    | 0                  | 10,471.76          | -70,156.95    | -10,471.76            |
| Activos Diferidos   | 0             | 0                  | 0                  | 0             | 0                     |
| Estimación por Pérdida o Deterioro de Activos no Circulantes  | 0             | 0                  | 0                  | 0             | 0                     |
| Otros Activos no Circulantes                                  | 0             | 0                  | 0                  | 0             | 0                     |

Bajo protesta de decir verdad declaramos que los Estados Financieros y sus notas, son razonablemente correctos y son responsabilidad del emisor.



LIC. ANTONIO FLAVIO GONZALEZ BLANCO  
DIRECTOR GENERAL



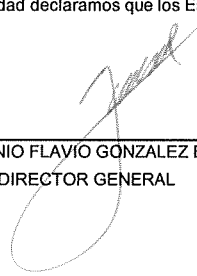
ING. LAZARO ACHURRA MEDINA  
DIRECTOR DE ADMINISTRACION Y FINANZAS



**INSTITUTO YUCATECO DE EMPRENDEDORES**  
**Estado Analítico de la Deuda y Otros Pasivos**  
**Del 1 al 30 de Noviembre de 2022**  
**(Cifras en Pesos)**

| Denominación de las Deudas                     | Moneda de Contratación | Institución o País Acreedor | Saldo Inicial del Periodo | Saldo Final del Periodo |
|--|------------------------|-----------------------------|---------------------------|-------------------------|
| <b>DEUDA PÚBLICA</b>                           |                        |                             |                           |                         |
| <b>Corto Plazo</b>                             |                        |                             |                           |                         |
| <b>Deuda Interna</b>                           |                        |                             | 0                         | 0                       |
| Instituciones de Crédito                       | Peso                   | México                      | 0                         | 0                       |
| Títulos y Valores                              | Peso                   | México                      | 0                         | 0                       |
| Arrendamientos Financieros                     | Peso                   | México                      | 0                         | 0                       |
| <b>Deuda Externa</b>                           |                        |                             | 0                         | 0                       |
| Organismos Financieros Internacionales         | Peso                   | México                      | 0                         | 0                       |
| Deuda Bilateral                                | Peso                   | México                      | 0                         | 0                       |
| Títulos y Valores                              | Peso                   | México                      | 0                         | 0                       |
| Arrendamientos Financieros                     | Peso                   | México                      | 0                         | 0                       |
| <b>Subtotal de Deuda Pública a Corto Plazo</b> |                        |                             | 0                         | 0                       |
| <b>Largo Plazo</b>                             |                        |                             |                           |                         |
| <b>Deuda Interna</b>                           |                        |                             | 0                         | 0                       |
| Instituciones de Crédito                       | Peso                   | México                      | 0                         | 0                       |
| Títulos y Valores                              | Peso                   | México                      | 0                         | 0                       |
| Arrendamientos Financieros                     | Peso                   | México                      | 0                         | 0                       |
| <b>Deuda Externa</b>                           |                        |                             | 0                         | 0                       |
| Organismos Financieros Internacionales         | Peso                   | México                      | 0                         | 0                       |
| Deuda Bilateral                                | Peso                   | México                      | 0                         | 0                       |
| Títulos y Valores                              | Peso                   | México                      | 0                         | 0                       |
| Arrendamientos Financieros                     | Peso                   | México                      | 0                         | 0                       |
| <b>Subtotal de Deuda Pública a Largo Plazo</b> |                        |                             | 0                         | 0                       |
| <b>Total de Otros Pasivos</b>                  | Peso                   | México                      | 4,632,867.68              | 5,733,023.97            |
| <b>Total de Deuda Pública y Otros Pasivos</b>  |                        |                             | 4,632,867.68              | 5,733,023.97            |

Bajo protesta de decir verdad declaramos que los Estados Financieros y sus notas, son razonablemente correctos y son responsabilidad del emisor.

  
 LIC. ANTONIO FLAVIO GONZALEZ BLANCO  
 DIRECTOR GENERAL

  
 ING. LAZARO ACHURRA MEDINA  
 DIRECTOR DE ADMINISTRACION Y FINANZAS

**INSTITUTO YUCATECO DE EMPRENDEDORES**  
**Estado Analítico de la Deuda y Otros Pasivos**  
**Del 1 de Enero al 30 de Noviembre de 2022**  
**(Cifras en Pesos)**

| Denominación de las Deudas                     | Moneda de Contratación | Institución o País Acreedor | Saldo Inicial del Periodo | Saldo Final del Periodo |
|--|------------------------|-----------------------------|---------------------------|-------------------------|
| <b>DEUDA PÚBLICA</b>                           |                        |                             |                           |                         |
| <b>Corto Plazo</b>                             |                        |                             |                           |                         |
| <b>Deuda Interna</b>                           |                        |                             | 0                         | 0                       |
| Instituciones de Crédito                       | Peso                   | México                      | 0                         | 0                       |
| Títulos y Valores                              | Peso                   | México                      | 0                         | 0                       |
| Arrendamientos Financieros                     | Peso                   | México                      | 0                         | 0                       |
| <b>Deuda Externa</b>                           |                        |                             | 0                         | 0                       |
| Organismos Financieros Internacionales         | Peso                   | México                      | 0                         | 0                       |
| Deuda Bilateral                                | Peso                   | México                      | 0                         | 0                       |
| Títulos y Valores                              | Peso                   | México                      | 0                         | 0                       |
| Arrendamientos Financieros                     | Peso                   | México                      | 0                         | 0                       |
| <b>Subtotal de Deuda Pública a Corto Plazo</b> |                        |                             | 0                         | 0                       |
| <b>Largo Plazo</b>                             |                        |                             |                           |                         |
| <b>Deuda Interna</b>                           |                        |                             | 0                         | 0                       |
| Instituciones de Crédito                       | Peso                   | México                      | 0                         | 0                       |
| Títulos y Valores                              | Peso                   | México                      | 0                         | 0                       |
| Arrendamientos Financieros                     | Peso                   | México                      | 0                         | 0                       |
| <b>Deuda Externa</b>                           |                        |                             | 0                         | 0                       |
| Organismos Financieros Internacionales         | Peso                   | México                      | 0                         | 0                       |
| Deuda Bilateral                                | Peso                   | México                      | 0                         | 0                       |
| Títulos y Valores                              | Peso                   | México                      | 0                         | 0                       |
| Arrendamientos Financieros                     | Peso                   | México                      | 0                         | 0                       |
| <b>Subtotal de Deuda Pública a Largo Plazo</b> |                        |                             | 0                         | 0                       |
| <b>Total de Otros Pasivos</b>                  | Peso                   | México                      | 3,894,651.83              | 5,733,023.97            |
| <b>Total de Deuda Pública y Otros Pasivos</b>  |                        |                             | 3,894,651.83              | 5,733,023.97            |

Bajo protesta de decir verdad declaramos que los Estados Financieros y sus notas, son razonablemente correctos y son responsabilidad del emisor.

\_\_\_\_\_  
 LIC. ANTONIO FLAVIO GONZALEZ BLANCO  
 DIRECTOR GENERAL

\_\_\_\_\_  
 ING. LAZARO ACHURRA MEDINA  
 DIRECTOR DE ADMINISTRACION Y FINANZAS

**INSTITUTO YUCATECO DE EMPRENDEDORES**  
**Estado de Variación en la Hacienda Pública**  
**Del 1 de Enero al 30 de Noviembre de 2022**  
**(Cifras en Pesos)**

| Concepto   | Hacienda Pública / Patrimonio Contribuido | Hacienda Pública / Patrimonio Generado de Ejercicios Anteriores | Hacienda Pública / Patrimonio Generado del Ejercicio | Exceso o Insuficiencia en la Actualización de la Hacienda Pública / Patrimonio | TOTAL                |
|--|---|---|--|--|----------------------|
| <b>Hacienda Pública/ Patrimonio Contribuido Neto de 2021</b>   | <b>21,000,411.27</b>                      |   |  |  | <b>21,000,411.27</b> |
| Aportaciones   | 21,000,411.27                             | 0   | 0  | 0  | 21,000,411.27        |
| Donaciones de Capital  | 0   | 0   | 0  | 0  | 0                    |
| Actualización de la Hacienda Pública/Patrimonio  | 0   | 0   | 0  | 0  | 0                    |
| <b>Hacienda Pública/Patrimonio Generado Neto de 2021</b>   |   | <b>17,025,948.62</b>  | <b>391,325.71</b>                                    |  | <b>17,417,274.33</b> |
| Resultados del Ejercicio (Ahorro/Desahorro)  | 0   | 0   | 391,325.71   | 0  | 391,325.71           |
| Resultados de Ejercicios Anteriores  | 0   | 16,844,381.68   | 0  | 0  | 16,844,381.68        |
| Revalúos   | 0   | 0   | 0  | 0  | 0                    |
| Reservas   | 0   | 0   | 0  | 0  | 0                    |
| Rectificaciones de Resultados de Ejercicios Anteriores   | 0   | 181,566.94  | 0  | 0  | 181,566.94           |
| <b>Exceso o Insuficiencia en la Actualización de la Hacienda Pública/Patrimonio Neto de 2021</b>               |   |   |  | <b>0</b>   | <b>0</b>             |
| Resultado por Posición Monetaria   | 0   | 0   | 0  | 0  | 0                    |
| Resultado por Tenencia de Activos no Monetarios  | 0   | 0   | 0  | 0  | 0                    |
| <b>Hacienda Pública/Patrimonio Neto Final de 2021</b>  | <b>21,000,411.27</b>                      | <b>17,025,948.62</b>  | <b>391,325.71</b>                                    | <b>0</b>   | <b>38,417,685.60</b> |
| <b>Cambios en la Hacienda Pública/Patrimonio Contribuido Neto de 2022</b>                                      | <b>0</b>                                  |   |  |  | <b>0</b>             |
| Aportaciones   | 0   | 0   | 0  | 0  | 0                    |
| Donaciones de Capital  | 0   | 0   | 0  | 0  | 0                    |
| Actualización de la Hacienda Pública/Patrimonio  | 0   | 0   | 0  | 0  | 0                    |
| <b>Variaciones de la Hacienda Pública/Patrimonio Generado Neto de 2022</b>                                     |   | <b>391,325.71</b>   | <b>990,276.75</b>                                    |  | <b>1,381,602.46</b>  |
| Resultados del Ejercicio (Ahorro/Desahorro)  | 0   | 0   | 2,367,905.08   | 0  | 2,367,905.08         |
| Resultados de Ejercicios Anteriores  | 0   | 391,325.71  | -391,325.71  | 0  | 0                    |
| Revalúos   | 0   | 0   | 0  | 0  | 0                    |
| Reservas   | 0   | 0   | 0  | 0  | 0                    |
| Rectificaciones de Resultados de Ejercicios Anteriores   | 0   | 0   | -986,302.62  | 0  | -986,302.62          |
| <b>Cambios en el Exceso o Insuficiencia en la Actualización de la Hacienda Pública/Patrimonio Neto de 2022</b> |   |   |  | <b>0</b>   | <b>0</b>             |
| Resultado por Posición Monetaria   | 0   | 0   | 0  | 0  | 0                    |
| Resultado por Tenencia de Activos no Monetarios  | 0   | 0   | 0  | 0  | 0                    |
| <b>Hacienda Pública/Patrimonio Neto Final de 2022</b>  | <b>21,000,411.27</b>                      | <b>17,417,274.33</b>  | <b>1,381,602.46</b>                                  | <b>0</b>   | <b>39,799,288.06</b> |

Bajo protesta de decir verdad declaramos que los Estados Financieros y sus notas, son razonablemente correctos y son responsabilidad del emisor.

\_\_\_\_\_  
 LIC. ANTONIO FLAVIO GONZALEZ BLANCO  
 DIRECTOR GENERAL

\_\_\_\_\_  
 ING. LAZARO ACHURRA MEDINA  
 DIRECTOR DE ADMINISTRACION Y FINANZAS

**Cuenta Pública 2022**

**Informe de Pasivos Contingentes**

**Al 30 de noviembre de 2022**

**(Pesos)**

**Ente Público: INSTITUTO YUCATECO DE EMPRENDEDORES**

**El INSTITUTO YUCATECO DE EMPRENDEDORES** cuenta con tres juicios promovidos en materia laboral ante la Junta Local con número Dos de Conciliación y Arbitraje.

**Expediente 18/2019**, En proceso de ofrecimiento y admisión de pruebas. Contingencia aproximada de \$ 326,787.80


**Expediente 16/2019**, En proceso de ofrecimiento y admisión de pruebas. Contingencia aproximada de \$ 326,787.80


**Expediente 16/2019**, En proceso de ofrecimiento y admisión de pruebas. Contingencia aproximada de \$ 443,844.55

**Expediente 15/2019**, En proceso de ofrecimiento y admisión de pruebas. Contingencia aproximada de \$ 112,283.92

**Expediente 1089/2020**, En proceso de ofrecimiento y admisión de pruebas. Contingencia aproximada de \$ 67,772.94

**Bajo protesta de decir la verdad declaramos que los Estados Financieros y sus notas son razonablemente correctos y responsabilidad del emisor.**

  
**Lic. Antonio Flavio González Blanco**  
**Director General**

  
**Ing. Lázaro Achurra Medina**  
**Director de Administración y Finanzas**

**AL 30 DE NOVIEMBRE DE 2022**  
 (Pesos)

Con el propósito de dar cumplimiento a los artículos 46 y 49 de la Ley General de Contabilidad Gubernamental, los entes públicos deberán acompañar notas a los estados financieros cuyos rubros así lo requieran teniendo presente los postulados de revelación suficiente e importancia relativa con la finalidad, que la información sea de mayor utilidad para los usuarios. A continuación se presentan los tres tipos de notas que acompañan a los estados, a saber:

- a) Notas de desglose;
- b) Notas de memoria (cuentas de orden), y
- c) Notas de gestión administrativa.

**a) NOTAS DE DESGLOSE**

**I) NOTAS AL ESTADO DE SITUACIÓN FINANCIERA**

**Activo**

• **Efectivo y Equivalentes**

1. Se informará acerca de los fondos con afectación específica, el tipo y monto de los mismos; de las inversiones financieras se revelará su tipo y monto, su clasificación en corto y largo plazo separando aquéllas que su vencimiento sea menor a 3 meses.

A continuación se relacionan las cuentas que integran el rubro de efectivo y equivalentes:

| Concepto  | 2022                | 2021                |
|---|---------------------|---------------------|
| EFFECTIVO                                       | \$ 27,000.00        | \$ 15,000.00        |
| BANCOS/ TESORERÍA                               | \$ 9,677,544.65     | \$ 9,062,999.90     |
| BANCOS/DEPENDENCIAS Y OTROS                     | \$ .00              | \$ .00              |
| INVERSIONES TEMPORALES (HASTA 3 MESES)          | \$ .00              | \$ .00              |
| FONDOS CON AFECTACION ESPECIFICA                | \$ .00              | \$ .00              |
| DEPOSITOS DE FONDOS DE TERCEROS EN GARANTÍA Y/O | \$ 107,516.91       | \$ 107,516.91       |
| <b>Suma</b>                                     | <b>9,812,061.56</b> | <b>9,185,516.81</b> |



**Instituto Yucateco de Emprendedores**  
NOTAS A LOS ESTADOS FINANCIEROS

**Bancos/Tesorería**

Representa el monto de efectivo disponible propiedad del Instituto Yucateco de Emprendedores (IYEM), en instituciones bancarias, su importe se integra por:

| Banco                         | Importe             |
|-------------------------------|---------------------|
| <b>BBVA BANCOMER</b>          | <b>9,592,953.35</b> |
| BBVA Bancomer Cta. 0107886691 | \$ 40,913.55        |
| BBVA Bancomer Cta. 0108973237 | \$ 819,528.23       |
| BBVA Bancomer Cta. 0162984636 | \$ 5,647.80         |
| BBVA Bancomer Cta. 0107185057 | \$ 23.29            |
| BBVA Bancomer Cta. 0111146424 | \$ 70.00            |
| BBVA Bancomer Cta. 0112408007 | \$ 16.44            |
| BBVA Bancomer Cta. 0112408058 | \$ 19.54            |
| BBVA Bancomer Cta. 0112408074 | \$ 15.80            |
| BBVA Bancomer Cta. 0113353206 | \$ 93,542.46        |
| BBVA Bancomer Cta. 0114005120 | \$ 10,782.57        |
| BBVA Bancomer Cta. 0114161580 | \$ 816,788.56       |
| BBVA Bancomer Cta. 0114591968 | \$ .00              |
| BBVA Bancomer Cta. 0114161548 | \$ 4,108,068.70     |
| BBVA Bancomer Cta. 0114592263 | \$ .00              |
| BBVA Bancomer Cta. 0115285933 | \$ 361,684.16       |
| BBVA Bancomer Cta. 0115285895 | \$ 235.27           |
| BBVA Bancomer Cta. 0115297265 | \$ 39,407.02        |
| BBVA Bancomer Cta. 0116050956 | \$ 30,118.18        |
| BBVA Bancomer Cta. 0116050913 | \$ .00              |
| BBVA Bancomer Cta. 0116050905 | -\$ 3,781.88        |
| BBVA Bancomer Cta. 0116489435 | \$ 8,368.52         |
| BBVA Bancomer Cta. 0116589162 | \$ 83,845.84        |
| BBVA Bancomer Cta. 0117178360 | \$ 351,298.37       |
| BBVA Bancomer Cta. 0117178972 | -\$ 79.58           |
| BBVA Bancomer Cta. 0117936036 | \$ 754,645.78       |
| BBVA Bancomer Cta. 0117936141 | \$ 527,153.56       |
| BBVA Bancomer Cta. 0118696853 | \$ 100,607.56       |
| BBVA Bancomer Cta. 0119257012 | \$ 1,444,033.61     |

| <b>BANORTE</b>          |  | <b>84,591.30</b> |
|-------------------------|--|------------------|
| Banorte Cta. 0401122606 |  | \$ 73.52         |
| Banorte Cta. 0421426544 |  | \$ 29,942.26     |
| Banorte Cta. 0421426553 |  | \$ 54,575.52     |

|                        |                     |
|------------------------|---------------------|
| <b>Total de Bancos</b> | <b>9,677,544.65</b> |
|------------------------|---------------------|

La cuenta 0108973237 se utiliza para la recepción de los depósitos y pagos inherentes a los talleres, cursos, servicios de fab lab, y consultorías, entre otros impartidos por el Instituto. Las cuentas de cheques 0117936141 se destina al pago y depósito de las ministraciones recibidas con fuente de financiamiento 101 Recursos Propios Estatales, la cuenta 0117936036 se destina para la recepción y pago de las ministraciones con fuente de financiamiento 01 Recursos Propios Federalizados. La cuenta 0114161548 se destina para la recepción de los cobros efectuados de los Créditos otorgados en el Programa Microyuc Emprendedores. La cuenta 0116050956 se destina para la recepción de los cobros realizados por la venta de las Artesanías provenientes del Programa de Activación Empresarial. Se apertura la cuenta 0116489435, para la operación del Programa de Movilidad Sustentable. La cuenta 0116589162 se utiliza para el cobro del 50% del costo total de las bicicletas otorgadas a los ciudadanos. La cuenta 0117178360 será utilizada para la operación del Programa WK Kellogg.



**Inversiones Temporales**

Representa el monto de efectivo invertido por el Instituto Yucateco de Emprendedores (IYEM), la cual se efectúa a plazos que van de inversión a la vista hasta 90 días, su importe se integra por:

| Banco       | Importe  |
|-------------|----------|
|             | \$ .00   |
| <b>Suma</b> | <b>-</b> |

El Instituto Yucateco de Emprendedores (IYEM), no cuenta con *Inversiones Temporales* al 30 DE NOVIEMBRE DE 2022.

**Fondos con Afectación Específica**

Representan el monto de los fondos con afectación específica que deben financiar determinados gastos o actividades.

| Banco       | Importe  |
|-------------|----------|
|             | \$ .00   |
| <b>Suma</b> | <b>-</b> |

El Instituto Yucateco de Emprendedores (IYEM), no cuenta con *Fondos de Afectación Específica* al 30 DE NOVIEMBRE DE 2022.

• **Derechos a recibir Efectivo y Equivalentes y Bienes o Servicios a Recibir**

- Por tipo de contribución se informará el monto que se encuentre pendiente de cobro y por recuperar de hasta cinco ejercicios anteriores, asimismo se deberán considerar los montos sujetos a algún tipo de juicio con una antigüedad mayor a la señalada y la factibilidad de cobro.

| Concepto   | 2022                 | 2021                 |
|--|----------------------|----------------------|
| CUENTAS POR COBRAR A CORTO PLAZO                   | \$ 5,462,447.18      | \$ 3,713,516.76      |
| DEUDORES DIVERSOS POR COBRAR A CORTO PLAZO         | \$ 685,094.75        | \$ 108,737.37        |
| PRÉSTAMOS OTORGADOS A CORTO PLAZO                  | \$ 14,750,199.37     | \$ 14,633,126.03     |
| OTROS DERECHOS A RECIBIR EFECTIVO O EQUIVALENTES A | \$ .00               | \$ .00               |
| <b>Suma</b>  | <b>20,897,741.30</b> | <b>18,455,380.16</b> |

**CUENTAS POR COBRAR A CORTO PLAZO**

| Concepto  | 2022                | 2022%       |
|---|---------------------|-------------|
| Programa de Movilidad Sustentable (Benef)                                 | \$ 3,328,209.26     | 61%         |
| IVA a Favor   | \$ 238,255.29       | 4%          |
| Ingresos por Venta de Servicios de Organismos Descentralizados            | \$ 120,212.32       | 2%          |
| Ingresos por Venta de Bienes y Prestación de Servicios de Entidades Parae | \$ 222,858.31       | 4%          |
| Otros Ingresos, Intereses Ganados de Títulos, Valores y demás Instrumento | \$ .00              | 0%          |
| Transferencias Internas y Asignaciones al Sector Público                  | \$ 1,552,912.00     | 28%         |
| Subsidios y Subvenciones  | \$ .00              | 0%          |
| <b>Suma</b>   | <b>5,462,447.18</b> | <b>100%</b> |

En relación al saldo de las cuentas por cobrar, esta se integra por el otorgamiento del 50% en la adquisición de un vehículo de propulsión humana (bicicleta) de conformidad a lo establecido en las Reglas de Operación del Programa de Movilidad Sustentable 2021.

En relación al IVA a Favor proviene de ejercicios anteriores, se va acreditando mes a mes contra el impuesto a cargo si es que así lo requiriera, hasta agotarlo.

Ingresos por Venta de Bienes y Prestación de Servicios de Entidades Paraestatales y Fideicomisos No Empresariales y No Financieros  
Se elaborará, de manera agrupada, los derechos a recibir efectivo y equivalentes, y bienes o servicios a recibir, (excepto cuentas por cobrar de contribuciones o fideicomisos que se encuentran dentro de inversiones financieras, participaciones y aportaciones de capital) en una desagregación por su vencimiento en días a 90, 180, menor o igual a 365 y mayor a 365. Adicionalmente, se informará de las características cualitativas relevantes que le afecten a estas cuentas.

3.

| Fecha     | Factura | Cliente                                       | Subtotal            | IVA              | Importe             | 90 Días | 180 Días | 365 Días | Mayor a 365 Días |
|-----------|---------|---|---------------------|------------------|---------------------|---------|----------|----------|------------------|
| 29-mar-17 | A-2059  | SOFTWARE Y ELECTRONICA APLICADA, S.A. DE C.V. | 10,775.86           | 1,724.14         | 12,500.00           |         |          |          | 2072             |
| 29-mar-17 | A-2060  | SOFTWARE Y ELECTRONICA APLICADA, S.A. DE C.V. | 11,206.90           | 1,793.10         | 13,000.00           |         |          |          | 2072             |
| 29-mar-17 | A-2061  | SOFTWARE Y ELECTRONICA APLICADA, S.A. DE C.V. | 21,120.69           | 3,379.31         | 24,500.00           |         |          |          | 2072             |
| 20-abr-17 | A-2127  | FRANCISCO CUELLAR FARIAS                      | 5,527.86            | 884.46           | 6,412.32            |         |          |          | 2050             |
| 07-nov-17 | A-2597  | PERSONALIZA MX S.A. DE C.V.                   | 10,000.00           | 1,600.00         | 11,600.00           |         |          |          | 1849             |
| 04-dic-17 | A-2825  | CONSORCIO TURISTICO RODIME, S.A. DE C.V.      | 10,000.00           | 1,600.00         | 11,600.00           |         |          |          | 1822             |
| 11-may-18 | A-3156  | JOSE EUGENIO URIOSTE PALOMEQUE                | 10,000.00           | 1,600.00         | 11,600.00           |         |          |          | 1664             |
| 11-may-18 | A-3158  | FIBER SELECT, S.A. DE C.V.                    | 4,000.00            | 640.00           | 4,640.00            |         |          |          | 1664             |
| 16-may-18 | A-3170  | GRUPO SILCA PENINSULAR, S. DE R.L. DE C.V.    | 10,000.00           | 1,600.00         | 11,600.00           |         |          |          | 1659             |
| 07-ago-18 | A-3380  | RESPA SOLAR S.A. DE C.V.                      | 5,000.00            | 800.00           | 5,800.00            |         |          |          | 1576             |
| 05-dic-18 | A-3664  | JOSE ASUNCION GABRIEL COOL TINAL              | 6,000.00            | 960.00           | 6,960.00            |         |          |          | 1456             |
|           |         |   | <b>103,631.31</b>   | <b>16,581.01</b> | <b>120,212.32</b>   |         |          |          |                  |
| 15-jun-22 | 9749    | STARTUP CLUSTER                               | 10,000.00           | 1,600.00         | 11,600.00           |         | 168      |          |                  |
| 15-sep-22 | 10528   | JORGE EDMUNDO GARCIA LUENGAS                  | 603.45              | 96.55            | 700.00              |         | 76       |          |                  |
| 21-sep-22 | 10536   | GRUPO LUXIN                                   | 3,500.00            | 560.00           | 4,060.00            |         | 70       |          |                  |
| 14-abr-22 | 9058    | COQUI-COQUI SPA                               | 568.97              | 91.04            | 660.01              |         |          | 230      |                  |
| 22-jul-22 | 10125   | SECRETARIA DE ADMINISTRACION Y FINANZAS       | 4,784.48            | 765.52           | 5,550.00            |         | 131      |          |                  |
| 30-sep-22 | 20      | INSTITUTO CASA DE LAS ARTESANIAS DE CHIAP,    | 118,389.60          | 18,942.34        | 137,331.94          |         | 61       |          |                  |
| 17-oct-22 | U93     | PUBLICO EN GENERAL UXMAL                      | 278.45              | 44.55            | 323.00              |         | 44       |          |                  |
| 29-nov-22 | M211    | PUBLICO EN GENERAL MONJAS                     | 793.45              | 104.55           | 898.00              |         | 1        |          |                  |
| 30-nov-22 | M212    | PUBLICO EN GENERAL MONJAS                     | 504.96              | 71.04            | 576.00              |         | 0        |          |                  |
| 28-nov-22 | F7      | PUBLICO EN GENERAL FERIAS                     | 96.02               | -                | 96.02               |         | 2        |          |                  |
| 28-nov-22 | T6      | PUBLICO EN GENERAL VENTA EN LINEA             | 1,210.00            | 193.60           | 1,403.60            |         | 2        |          |                  |
| 22-nov-22 | 10992   | EDUARDO GOTTFRIED VEGA FIGUEROA               | 7,543.10            | 1,206.90         | 8,750.00            |         | 8        |          |                  |
| 22-nov-22 | 10993   | CRISTIAN MARTINEZ ESCORZA                     | 4,500.00            | 720.00           | 5,220.00            |         | 8        |          |                  |
| 22-nov-22 | 10994   | NANDE CONSULTORES DEL SURESTE                 | 3,500.00            | 560.00           | 4,060.00            |         | 8        |          |                  |
| 22-nov-22 | 11000   | UNIVERSIDAD MARISTA DE MERIDA                 | 35,201.15           | 5,632.18         | 40,833.33           |         | 8        |          |                  |
| 25-nov-22 | 11017   | EDUARDO GOTTFRIED VEGA FIGUEROA               | 689.66              | 110.35           | 800.01              |         | 5        |          |                  |
|           |         |   | <b>192,163.30</b>   | <b>30,698.60</b> | <b>222,861.91</b>   |         |          |          |                  |
| 25-oct-22 | 4335    | SECRETARIA DE ADMINISTRACION Y FINANZAS       | 497,712.00          |                  | 497,712.00          |         | 36       |          |                  |
| 11-nov-22 | 4345    | SECRETARIA DE ADMINISTRACION Y FINANZAS       | 696,200.00          |                  | 696,200.00          |         | 19       |          |                  |
| 28-nov-22 | 4350    | SECRETARIA DE ADMINISTRACION Y FINANZAS       | 359,000.00          |                  | 359,000.00          |         | 2        |          |                  |
|           |         |   | <b>1,552,912.00</b> | <b>-</b>         | <b>1,552,912.00</b> |         |          |          |                  |



**DEUDORES DIVERSOS POR COBRAR A CORTO PLAZO**

Representa el monto de los derechos de cobro a favor del ente público por gastos por comprobar, principalmente relacionados con viáticos.

| Concepto             | 2022              |
|----------------------|-------------------|
| DEUDORES DIVERSOS    | \$ 91,071.48      |
| GASTOS POR COMPROBAR | \$ 593,863.21     |
| SUBSIDIO AL EMPLEO   | \$ 160.06         |
| Suma                 | <b>685,094.75</b> |

**PRÉSTAMOS OTORGADOS A CORTO PLAZO**

Representa el monto de los préstamos otorgados a favor de ente público en la operación del Programa Microyuc Emprendedores

| Concepto  | 2022             |
|---|------------------|
| Créditos otorgados por entidades federativas y municipios | \$ 14,750,199.37 |

• **Bienes Disponibles para su Transformación o Consumo (inventarios)**

- Se clasificarán como bienes disponibles para su transformación aquellos que se encuentren dentro de la cuenta Inventarios. Esta nota aplica para aquellos entes públicos que realicen algún proceso de transformación y/o elaboración de bienes.  
En la nota se informará del sistema de costo y método de valuación aplicados a los inventarios, así como la conveniencia de su aplicación dada la naturaleza de los mismos. Adicionalmente, se revelará el impacto en la información financiera por cambios en el método o sistema.
- De la cuenta Almacén se informará acerca del método de valuación, así como la conveniencia de su aplicación. Adicionalmente, se revelará el impacto en la información financiera por cambios en el método.

El Instituto Yucateco de Emprendedores (IYEM), no cuenta con Bienes disponibles para su Transformación o Consumo al 30 DE NOVIEMBRE DE 2022.

• **Inversiones Financieras**

- De la cuenta Inversiones financieras, que considera los fideicomisos, se informará de éstos los recursos asignados por tipo y monto, y características significativas que tengan o puedan tener alguna incidencia en las mismas.
- Se informará de las inversiones financieras, los saldos de las participaciones y aportaciones de capital.  
El Instituto Yucateco de Emprendedores (IYEM), no cuenta con Inversiones Financieras al 30 DE NOVIEMBRE DE 2022.

• **Bienes Muebles, Inmuebles e Intangibles**

- Se informará de manera agrupada por cuenta, los rubros de Bienes Muebles e Inmuebles, el monto de la depreciación del ejercicio y la acumulada, el método de depreciación, tasas aplicadas y los criterios de aplicación de los mismos. Asimismo, se informará de las características significativas del estado en que se encuentren los activos.
- Se informará de manera agrupada por cuenta, los rubros de activos intangibles y diferidos, su monto y naturaleza, amortización del ejercicio, amortización acumulada, tasa y método aplicados.

**Bienes Inmuebles, Infraestructura y Construcciones en Proceso**

Se integra de la siguiente manera:

| Concepto                    | 2022          | 2021          |
|-----------------------------|---------------|---------------|
| EDIFICIOS NO HABITACIONALES | \$ 522,686.49 | \$ 522,686.49 |

|   |                   |                   |
|---|-------------------|-------------------|
| OTROS BIENES INMUEBLES  | \$ .00            | \$ .00            |
| <b>Subtotal BIENES INMUEBLES, INFRAESTRUCTURA Y CONSTRUCCIONES EN PROCESO</b> | <b>522,686.49</b> | <b>522,686.49</b> |

**Bienes Muebles, Intangibles y Depreciaciones**  
Se integran de la siguiente manera:

| Concepto   | 2022                 | 2021                 |
|--|----------------------|----------------------|
| MOBILIARIO Y EQUIPO DE ADMINISTRACIÓN                            | \$ 9,223,022.30      | \$ 9,061,481.83      |
| MOBILIARIO Y EQUIPO EDUCACIONAL Y RECREATIVO                     | \$ 556,970.62        | \$ 556,970.62        |
| VEHICULOS Y EQUIPO DE TRANSPORTE                                 | \$ 1,162,244.15      | \$ 1,162,244.15      |
| MAQUINARIA, OTROS EQUIPOS Y HERRAMIENTAS                         | \$ 674,802.36        | \$ 674,802.36        |
| <b>Subtotal BIENES MUEBLES</b>                                   | <b>11,617,039.43</b> | <b>11,455,498.96</b> |
| SOFTWARE   | \$ 877,940.00        | \$ 877,940.00        |
| LICENCIAS  | \$ 1,875,000.20      | \$ 1,875,000.20      |
| <b>Subtotal ACTIVOS INTANGIBLES</b>                              | <b>2,752,940.20</b>  | <b>2,752,940.20</b>  |
| DEPRECIACIÓN ACUMULADA DE BIENES MUEBLES                         | \$ 70,156.95         | \$ 59,685.19         |
| <b>Subtotal DEPRECIACIÓN, DETERIORO Y AMORTIZACIÓN ACUMULADA</b> | <b>70,156.95</b>     | <b>59,685.19</b>     |
| <b>Total</b>   | <b>14,299,822.68</b> | <b>14,148,753.97</b> |

Las inversiones en inmuebles, vehículos, maquinaria, mobiliario y equipo, son considerados en este rubro siempre y cuando su costo unitario de adquisición sea igual o mayor a 70 veces el valor diario de la Unidad de Medida y Actualización (UMA) vigente. Cuando costo unitario de adquisición sea menor se registra directamente como un gasto según sea la característica del bien adquirido, de conformidad con el acuerdo por el que se Reforman las Reglas Específicas del Registro y Valoración del Patrimonio Publicado en el Diario Oficial de la Federación el 13 de diciembre de 2011 y actualizado el 27 de diciembre de 2017. El área contable retiene las facturas originales que amparan la propiedad del bien, para efectos de reclamaciones y/o garantías.

Asimismo se informa que el Instituto Yucateco de Emprendedores (IYEM) está realizando el inventario físico de los Bienes Muebles para aquellos Bienes de ejercicios anteriores a 2019, consistentes en: Mobiliario y equipo de administración, Mobiliario y equipo educacional y recreativo, Vehículos y equipo de transporte y Maquinaria, otros equipos y herramientas; con el objetivo de realizar la conciliación del inventario físico con el registro contable, y registrar contablemente las depreciaciones de acuerdo a la normativa emitida por el CONAC.

El Instituto Yucateco de Emprendedores, actualmente cuenta con la siguiente lista de vehículos bajo su resguardo en calidad de préstamo por la Secretaría de Administración y Finanzas

| No. | Marca      | Tipo | Descripción | No. Serie          | Placas    | Color  | Procedencia              |
|-----|------------|------|-------------|--------------------|-----------|--------|--------------------------|
| 1   | Volkswagen | Auto | Vento       | MEX5G2605GT0115114 | YZK-457-B | Rojo   | Arrendamiento (Préstamo) |
| 2   | Volkswagen | Auto | Vento       | MEX5G260XGT015173  | YZK-324-B | Blanco | Arrendamiento (Préstamo) |
| 3   | Volkswagen | Auto | Vento       | MEX5G2605GT011161  | YWW-260-D | Plata  | Arrendamiento (Préstamo) |

**Activo Diferido**

Se integran de la siguiente manera:



| Concepto          | 2022   | 2021   |
|-------------------|--------|--------|
| ACTIVOS DIFERIDOS | \$ .00 | \$ .00 |

El Instituto Yucateco de Emprendedores (IYEM), no cuenta con Activos Diferidos al 30 DE NOVIEMBRE DE 2022.

• **Estimaciones y Deterioros**

10. Se informarán los criterios utilizados para la determinación de las estimaciones: por ejemplo: estimación de cuentas incobrables, estimación de inventarios, deterioro de activos biológicos y cualquier otra que aplique.

El Instituto Yucateco de Emprendedores (IYEM), no cuenta con Estimaciones y Deterioros al 30 DE NOVIEMBRE DE 2022.

• **Otros Activos**

11. De las cuentas de otros activos se informará por tipo circulante o no circulante, los montos totales asociados y sus características cualitativas significativas que les impacten financieramente.

**Pasivo**

1. Se elaborará una relación de las cuentas y documentos por pagar en una desagregación por su vencimiento en días a 90, 180, menor o igual a 365 y mayor a 365. Asimismo, se informará sobre la factibilidad del pago de dichos pasivos.
2. Se informará de manera agrupada los recursos localizados en Fondos de Bienes de Terceros en Administración y/o en Garantía a corto y largo plazo, así como la naturaleza de dichos recursos y sus características cualitativas significativas que les afecten o pudieran afectarles financieramente.
3. Se informará de las cuentas de los pasivos diferidos y otros, su tipo, monto y naturaleza, así como las características significativas que les impacten o pudieran impactarles financieramente.

Este género se compone de dos grupos, el Pasivo Circulante y el Pasivo No Circulante, en éstos inciden pasivos derivados de operaciones por servicios personales, cuentas por pagar por operaciones presupuestarias devengadas y contabilizadas en el ejercicio correspondiente; pasivos por obligaciones laborales, a continuación se presenta la integración del pasivo:

| Concepto              | 2022                | 2021                |
|-----------------------|---------------------|---------------------|
| PASIVO CIRCULANTE     | \$ 5,733,023.62     | \$ 3,894,651.51     |
| PASIVO NO CIRCULANTE  | \$ .00              | \$ .00              |
| <b>Suma de Pasivo</b> | <b>5,733,023.62</b> | <b>3,894,651.51</b> |

• **Pasivo Circulante**

Destacan entre las principales partidas del Pasivo Circulante las siguientes:

| Concepto   | Importe             |
|--|---------------------|
| SERVICIOS PERSONALES POR PAGAR A CORTO PLAZO         | \$ .00              |
| PROVEEDORES POR PAGAR A CORTO PLAZO                  | \$ 2,791.74         |
| RETENCIONES Y CONTRIBUCIONES POR PAGAR A CORTO PLAZO | \$ 1,761,031.89     |
| OTRAS CUENTAS POR PAGAR A CORTO PLAZO                | \$ 3,949,469.99     |
| OTROS PASIVOS A CORTO PLAZO                          | \$ 19,730.00        |
| <b>Suma PASIVO CIRCULANTE</b>                        | <b>5,733,023.62</b> |

**Servicios Personales por Pagar a Corto Plazo**

El importe de esta cuenta esta constituido principalmente por: Aportaciones de Seguridad Social (patronal), mismas que se pagan en el mes siguiente; Prima Vacacional, cuyo importe se paga en junio y diciembre; y el Aguinaldo cuyo importe se pagará en el mes de diciembre.

**Retenciones por Pagar a Corto Plazo**

El importe de esta cuenta esta constituido principalmente por: Retenciones de ISR por Sueldos y Salarios, Asimilables a Salarios, Honorarios y por Arrendamiento, mismos que se pagan en el mes siguiente al que se efectuó la retención.

| Concepto                                 | Importe             |
|--|---------------------|
| ISR Retenciones Sueldos, Honorarios      | \$ 706,303.90       |
| Cuotas, Aportaciones y prestamos ISSSTEY | \$ 124,930.23       |
| Impuesto al Valor agregado trasladado    | \$ 568,269.76       |
| Impuesto sobre nómina                    | \$ 361,528.00       |
| <b>Total</b>                             | <b>1,761,031.89</b> |

**Ingresos por Clasificar a Corto Plazo**

Representa los recursos depositados del Instituto Yucateco de Emprendedores (IYEM), pendientes de clasificar según los conceptos del Clasificador por Rubros de Ingresos.

**Proveedores por Pagar a Corto Plazo**

Representa los adeudos con proveedores derivados de operaciones del Instituto Yucateco de Emprendedores (IYEM), con vencimiento menor o igual a doce meses.

**Otras cuentas por Pagar a Corto Plazo**

| Concepto                               | 2022                |
|--|---------------------|
| ANTICIPO DE CLIENTES                   | \$ 2,909.00         |
| ACREEDORES DIVERSOS IYEM               | \$ 7,214.99         |
| PRESTAMOS POR PAGAR A CORTO PLAZO      | \$ 3,089,227.64     |
| ACREEDORES DIVERSOS                    | \$ 118.36           |
| Programa de Movilidad Sustentable 2021 | \$ .00              |
| <b>Suma de Pasivos a Largo Plazo</b>   | <b>3,099,469.99</b> |

En el mes de mayo del ejercicio 2021 se solicitó autorización y aprobación a la Junta de Gobierno del IYEM, mediante sesión extraordinaria, la celebración del Convenio de Colaboración Administrativo con la Secretaría de Administración y Finanzas de una Línea de Crédito por hasta \$ 6,000,000.00 (seis millones de pesos 00/00/MN), con el objeto de sufragar gastos urgentes que surgen de la operación de programas operados por el Instituto. De los cuales únicamente se solicitaron y ministraron \$4,000,000.00 (cuatro millones de pesos 00/100 MN).

El Instituto Yucateco de Emprendedores reporta sus Pasivos Contingentes al 30 DE NOVIEMBRE DE 2022 que puedan o pudieran afectar la operación del mismo, los pasivos contingentes por demandas de carácter laboral no constituyen provisión alguna para cubrir las erogaciones que pudieran derivarse de acuerdo con el estado procesal y resolución de tales juicios.

En la preparación de los estados financieros, las obligaciones o pérdidas relacionadas con eventos contingentes, se reconocen cuando es probable que sus efectos se materialicen y se disponga de elementos objetivos y certeza para su cuantificación y registro contable, por lo que, de no disponerse de elementos sobre su evidencia, se incluye su revelación en forma cualitativa en las notas a los estados financieros.



| Concepto                            | 2022                |
|-------------------------------------|---------------------|
| Expediente 15-2019                  | \$ 112,283.92       |
| Expediente 16-2019                  | \$ 770,632.35       |
| Expediente 18-2019                  | \$ 326,787.80       |
| Expediente 1089-2020                | \$ 67,772.94        |
| <b>Suma de Pasivos Contingentes</b> | <b>1,277,477.01</b> |

- **Pasivo No Circulante**

Destacan entre las principales partidas del Pasivo No Circulante las siguientes:

| Concepto                                   | 2022     |
|--|----------|
| PROVISIÓN PARA CONTINGENCIAS A LARGO PLAZO | \$ .00   |
| <b>Suma de Pasivos a Largo Plazo</b>       | <b>-</b> |

El Instituto Yucateco de Emprendedores no cuenta con Pasivo No Circulante al 30 DE NOVIEMBRE DE 2022.

**II) NOTAS AL ESTADO DE ACTIVIDADES**

**Ingresos de Gestión**

1. De los rubros de impuestos, cuotas y aportaciones de seguridad social, contribuciones de mejoras, derechos, productos, aprovechamientos, y de ingresos por venta de bienes y prestación de servicios, los cuales están armonizados con los rubros del Clasificador por Rubros de Ingresos, se informarán los montos totales y cualquier característica significativa.

| Concepto                                   | Importe           |
|--|-------------------|
| Ingresos por Intereses Bancarios Generados | \$ 2,220.12       |
| Intereses Ordinarios en cobro de Créditos  | \$ 422,514.79     |
| Intereses Moratorios en cobro de Créditos  | \$ 90,936.38      |
| <b>Suma PRODUCTOS</b>                      | <b>515,671.29</b> |

| Concepto                                      | Importe         |
|---|-----------------|
| Artesanías Base 16                            | \$ 1,827,882.58 |
| Artesanías Base 0                             | \$ 164,097.84   |
| Programa Kellogg                              | \$ .00          |
| Capacitaciones a dependencias gubernamentales | \$ 899,574.57   |
| Renta de Oficinas                             | \$ 484,793.08   |
| Renta de Salas                                | \$ 11,637.92    |
| Membresías                                    | \$ 61,810.46    |
| Incubación Privada                            | \$ 70,402.30    |
| Servicios de registro de marca                | \$ 36,484.08    |
| Alianzas en Emprendimiento Social             | \$ .00          |
| Capacitación Privada                          | \$ 1,048,368.97 |
| Servicios de Imagen y Diseño                  | \$ .00          |

|  |                     |
|--|---------------------|
| Servicios FAB LAB                                    | \$ 74,291.00        |
| Servicios de consultoría especializada (aceleración) | \$ 93,103.63        |
| Programas de Fortalecimiento SEFOET                  | \$ 26,000.00        |
| Programa Expo Gourmet Show SEFOET                    | \$ 12,931.02        |
| <b>Suma INGRESOS DE GESTIÓN</b>                      | <b>4,811,377.45</b> |
| <b>Suma de los Ingresos de Gestión</b>               | <b>5,327,048.74</b> |

Participaciones, Aportaciones, Convenios, Incentivos Derivados de la Colaboración Fiscal, Fondos Distintos de Aportaciones, Transferencias, Asignaciones, Subsidios y Subvenciones, y Pensiones y Jubilaciones.

2. De los rubros de participaciones, aportaciones, convenios, incentivos derivados de la colaboración fiscal, fondos distintos de aportaciones, transferencias, asignaciones, subsidios y subvenciones, y pensiones y jubilaciones, los cuales están armonizados con los rubros del Clasificador por Rubros de Ingresos, se informarán los montos totales y cualquier característica significativa.

| Concepto   | Importe                 |
|--|-------------------------|
| Servicios Personales   | \$ 14,319,341.05        |
| Materiales y Suministros   | \$ 1,131,594.00         |
| Servicios Generales  | \$ 13,681,084.00        |
| Subsidios para la Producción   | \$ .00                  |
| Subsidios para la Inversión  | \$ 501,336.00           |
| Subsidios para la Comercialización   | \$ .00                  |
| Adquisición de Bienes Muebles  | \$ 372,752.00           |
| <b>Suma TRANSFERENCIAS, ASIGNACIONES, SUBSIDIOS Y SUBVENCIONES, Y PENSIONES Y JUBILACIONES</b> | <b>\$ 30,006,107.05</b> |

| Concepto  | Importe              |
|---|----------------------|
| Yucatan sin Fronteras (SEFOET) Dec 512/2022                 | \$ 125,445.00        |
| <b>Suma OTRAS TRANSFERENCIAS DE ENTIDADES CENTRALIZADAS</b> | <b>\$ 125,445.00</b> |

Otros Ingresos y Beneficios

3. De los rubros de Ingresos Financieros, Incremento por Variación de Inventarios, Disminución del Exceso de Estimaciones por Pérdida o Deterioro u Obsolescencia, Disminución del Exceso de Provisiones, y de Otros Ingresos y Beneficios Varios, se informarán los montos totales y cualquier característica significativa.

| Concepto   | Importe  |
|--|----------|
| INTERESES GANADOS DE TÍTULOS, VALORES Y DEMÁS INSTRUMENTOS | \$ .00   |
| OTROS INGRESOS Y BENEFICIOS VARIOS                         | \$ .00   |
| <b>Suma OTROS INGRESOS Y BENEFICIOS</b>                    | <b>-</b> |

Gastos y Otras Pérdidas:

1. Explicar aquellas cuentas de gastos de funcionamiento, transferencias, subsidios y otras ayudas, participaciones y aportaciones, otros gastos y pérdidas extraordinarias, así como los ingresos y gastos extraordinarios, que en lo individual representen el 10% o más del total de los gastos.

| Concepto  | Importe                 |
|---|-------------------------|
| <b>GASTOS DE FUNCIONAMIENTO</b>                               | <b>\$ 31,936,838.11</b> |
| SERVICIOS PERSONALES  | \$ 16,592,240.10        |
| MATERIALES Y SUMINISTROS                                      | \$ 1,541,877.21         |
| SERVICIOS GENERALES   | \$ 13,802,720.80        |
| <b>TRANSFERENCIAS, ASIGNACIONES, SUBSIDIOS Y OTRAS AYUDAS</b> | <b>\$ 1,143,385.81</b>  |
| AYUDAS SOCIALES   | \$ 53,226.81            |
| PENSIONES Y JUBILACIONES                                      | \$ .00                  |
| PARTICIPACIONES Y APORTACIONES                                | \$ .00                  |
| CONVENIOS   | \$ .00                  |
| INTERESES, COMISIONES Y OTROS GASTOS DE LA DEUDA PÚBLICA      | \$ .00                  |
| <b>OTROS GASTOS Y PÉRDIDAS EXTRAORDINARIAS</b>                | <b>\$ 10,471.76</b>     |
| <b>Suma de GASTOS Y OTRAS PÉRDIDAS</b>                        | <b>33,090,695.68</b>    |

A su vez se presentan aquellos rubros que en forma individual representan el 8.0% o más del total de los gastos:

| Concepto   | Importe         | %   |
|--|-----------------|-----|
| REMUNERACIONES AL PERSONAL DE CARÁCTER PERMANENTE                  | \$ 6,752,612.48 | 20% |
| REMUNERACIONES AL PERSONAL DE CARÁCTER TRANSITORIO                 | \$ 7,860,269.40 | 24% |
| SERVICIOS PROFESIONALES, CIENTÍFICOS Y TÉCNICOS Y OTROS SERVICIOS  | \$ 7,701,709.29 | 23% |
| SERVICIOS DE INSTALACIÓN, REPARACIÓN, MANTENIMIENTO Y CONSERVACIÓN | \$ 578,839.49   | 2%  |
| SUBSIDIOS  | \$ 1,090,159.00 | 3%  |

III) **NOTAS AL ESTADO DE VARIACIÓN EN LA HACIENDA PÚBLICA**

1. Se informará de manera agrupada, acerca de las modificaciones al patrimonio contribuido por tipo, naturaleza y monto.  
2. Se informará de manera agrupada, acerca del monto y procedencia de los recursos que modifican el patrimonio generado.

En el periodo que se informa no hubo variaciones al Patrimonio Contribuido.  
En el periodo que se informa el patrimonio generado, es por un monto de:

**\$18,798,876.82**

|  |                      |                      |
|--|----------------------|----------------------|
| Aportaciones   | \$ 21,000,411.27     | 21,000,411.27        |
| Donaciones de Capital                                | -                    | -                    |
| Actualización de la Hacienda Pública/Patrimonio      | -                    | -                    |
| <b>Total Hacienda Pública/Patrimonio Contribuido</b> | <b>21,000,411.27</b> | <b>21,000,411.27</b> |
| Resultado del Ejercicio Ahorro/Desahorro             | 2,967,905.08         | 391,325.71           |
| Resultados de Ejercicios Anteriores                  | 17,235,707.39        | 16,844,381.68        |
| Revaluó de Bienes Muebles e Inmuebles                | -                    | -                    |

|   |                      |                      |
|---|----------------------|----------------------|
| Rectificaciones de Resultados de Ejercicios Anteriores    | (804,735.68)         | 181,566.94           |
| Exceso o Insuficiencia en la Actualización del Patrimonio | -                    | -                    |
| <b>Total Hacienda Pública/Patrimonio Generado</b>         | <b>18,798,876.79</b> | <b>17,417,274.33</b> |
| <b>Total Hacienda Pública/Patrimonio</b>                  | <b>39,799,288.06</b> | <b>38,417,685.60</b> |

**IV) NOTAS AL ESTADO DE FLUJOS DE EFECTIVO**

**Efectivo y equivalentes**

1. El análisis de los saldos inicial y final que figuran en la última parte del Estado de Flujo de Efectivo en la cuenta de efectivo y equivalentes es como sigue:

| Concepto                                    | 2022                | 2021                    |
|---|---------------------|-------------------------|
| EFECTIVO                                    | 27,000.00           | \$ 15,000.00            |
| BANCOS/TESORERIA                            | 9,677,544.65        | \$ 10,419,182.76        |
| BANCOS/DEPENDENCIAS Y OTROS                 | 0.00                | \$ .00                  |
| INVERSIONES TEMPORALES (HASTA 3 MESES)      | 0.00                | \$ .00                  |
| FONDOS CON AFECTACION ESPECIFICA            | 0.00                | \$ .00                  |
| DEPOSITOS DE FONDOS DE TERCEROS EN GARANTIA | 107,516.91          | \$ 107,516.91           |
| <b>Total de EFECTIVO Y EQUIVALENTES \$</b>  | <b>9,812,061.56</b> | <b>\$ 10,541,699.67</b> |

2. Conciliación de los Flujos de Efectivo Netos de las Actividades de Operación y la cuenta de Ahorro/Desahorro antes de Rubros Extraordinarios.

|   | 2022                | 2021                 |
|---|---------------------|----------------------|
| <b>Resultados del Ejercicio Ahorro/Desahorro</b>                      | <b>2,367,905.08</b> | <b>2,643,461.18</b>  |
| <b>Movimientos de partidas (o rubros) que no afectan al efectivo.</b> |                     |                      |
| Depreciación  | 10,471.76           | 22,056.65            |
| Amortización  |                     |                      |
| Incrementos en las provisiones  |                     |                      |
| Incremento en inversiones producido por revaluación                   |                     |                      |
| Ganancia/pérdida en venta de bienes muebles, inmuebles e intangibles  |                     |                      |
| Incremento en cuentas por cobrar                                      | 2,442,361.14        | (1,517,045.49)       |
| Decremento en cuentas por cobrar                                      |                     |                      |
| <b>Flujos de Efectivo Netos de las Actividades de Operación</b>       | <b>8,248,623.22</b> | <b>11,049,908.13</b> |

**V) CONCILIACIÓN ENTRE LOS INGRESOS PRESUPUESTARIOS Y CONTABLES, ASÍ COMO ENTRE LOS EGRESOS PRESUPUESTARIOS Y LOS GASTOS CONTABLES**

La conciliación se presentará atendiendo a lo dispuesto por el Acuerdo por el que se emite el formato de conciliación entre los ingresos presupuestarios y contables, así como entre los egresos presupuestarios y los gastos contables.





|   |                         |
|---|-------------------------|
| <b>INSTITUTO YUCATECO DE EMPRENDEDORES</b>                  |                         |
| Conciliación entre los Ingresos Presupuestarios y Contables |                         |
| Correspondiente del 1 de Enero al 30 DE NOVIEMBRE DE 2022   |                         |
| (Cifras en pesos)   |                         |
| <b>1. Ingresos Presupuestarios</b>                          | <b>\$ 35,458,600.43</b> |

|   |                      |
|---|----------------------|
| <b>2. Más ingresos contables no presupuestarios</b>     | <b>0.00</b>          |
| 2.1 Ingresos Financieros                                | 0.00                 |
| 2.2 Incremento por Variación de Inventarios             | 0.00                 |
| 2.3 Disminución por exceso de estimaciones por personal | 0.00                 |
| 2.4 Disminución del exceso de provisiones               | 0.00                 |
| 2.5 Otros ingresos y beneficios varios                  | 0.00                 |
| 2.6 Otros ingresos contables no presupuestarios         | 0.00                 |
| <b>3. Menos ingresos presupuestarios no contables</b>   | <b>0.00</b>          |
| 3.1 Aprovechamientos Patrimoniales                      | 0.00                 |
| 3.2 Ingresos derivados de financiamientos               | 0.00                 |
| 3.3 Otros Ingresos presupuestarios no contables         | 0.00                 |
| <b>4. Ingresos Contables (4 = 1 + 2 - 3)</b>            | <b>35,458,600.43</b> |

|   |                         |
|---|-------------------------|
| <b>INSTITUTO YUCATECO DE EMPRENDEDORES</b>                            |                         |
| Conciliación entre los Egresos Presupuestarios y los Gastos Contables |                         |
| Correspondiente del 1 de Enero al 30 DE NOVIEMBRE DE 2022             |                         |
| (Cifras en pesos)   |                         |
| <b>1. Total de egresos (presupuestarios)</b>                          | <b>\$ 40,702,302.39</b> |

|   |                     |
|---|---------------------|
| <b>2. Menos egresos presupuestarios no contables</b>              | <b>7,622,078.47</b> |
| 2.1 Materias Primas y Materiales de Producción y Comercialización | 0.00                |
| 2.2 Materiales y Suministros                                      | 0.00                |
| 2.3 Mobiliario y Equipo de Administración                         | 161,540.47          |
| 2.4 Mobiliario y Equipo Educativo y Recreativo                    | 0.00                |
| 2.5 Equipo e Instrumental Médico y de Laboratorio                 | 0.00                |
| 2.6 Vehículos y Equipo de Transporte                              | 0.00                |
| 2.7 Equipo de Defensa y Seguridad                                 | 0.00                |
| 2.8 Maquinaria, Otros Equipos y Herramientas                      | 0.00                |
| 2.9 Activos Biológicos  | 0.00                |
| 2.10 Bienes Inmuebles   | 0.00                |
| 2.11 Activos Intangibles  | 0.00                |
| 2.12 Obra Pública en Bienes de Dominio Público                    | 0.00                |

|  |                      |
|--|----------------------|
| 2.13 Obra Pública en Bienes Propios  | 0.00                 |
| 2.14 Acciones y Participaciones de Capital                                   | 0.00                 |
| 2.15 Compra de Títulos y Valores   | 0.00                 |
| 2.16 Concesión de Préstamos  | 0.00                 |
| 2.17 Inversiones en Fideicomisos, Mandatos y Otros Análogos                  | 0.00                 |
| 2.18 Provisiones para Contingencias y Otras Erogaciones Especiales           | 0.00                 |
| 2.19 Amortización de la Deuda Pública  | 0.00                 |
| 2.20 Adeudos de Ejercicios Fiscales Anteriores (ADEFAS)                      | 0.00                 |
| 2.21 Otros Egresos Presupuestales No Contables                               | 7,460,538.00         |
| <b>3. Más Gasto Contables No Presupuestales</b>                              | <b>10,471.76</b>     |
| 3.1 Estimaciones, Depreciaciones, Deterioros, Obsolescencia y Amortizaciones | 10,471.76            |
| 3.2 Provisiones  | 0.00                 |
| 3.3 Disminución de inventarios   | 0.00                 |
| 3.4 Aumento por insuficiencia de estimaciones por pérdida o deterioro u      | 0.00                 |
| 3.5 Aumento por insuficiencia de provisiones                                 | 0.00                 |
| 3.6 Otros Gastos   | 0.00                 |
| 3.7 Otros Gastos Contables No Presupuestales                                 | 0.00                 |
| <b>4. Total de Gasto Contable (4 = 1 - 2 + 3)</b>                            | <b>33,090,695.68</b> |

**IV) NOTAS AL ESTADO ANALITICO DE INGRESOS (PRESUPUESTAL)**

Durante el periodo que se informa del ejercicio 2022, se realizaron modificaciones al presupuesto de Ingreso, que a continuación se detallan.

**Ampliación Presupuestal para Servicios Personales**

Derivado de la fusión entre el Instituto Yucateco de Emprendedores y la Casa de las Artesanías que se esta llevando a cabo y de conformidad a lo publicado en el Diario Oficial del Estado de Yucatán en el Decreto 445/2021 por el que se extingue y liquida el organismo público descentralizado denominado Casa de las Artesanías del Estado de Yucatán publicado el 31 de diciembre de 2021, se solicitaron ampliaciones presupuestales para el Capítulo 1000 Servicios Personales.

| Autorización                    | Monto      |
|---------------------------------|------------|
| Ampliación Servicios Personales | 336,234.00 |

**V) NOTAS AL ESTADO ANALITICO DEL EJERCICIO DEL PRESUPUESTO DE EGRESOS (PRESUPUESTAL)**

**Ampliación Presupuestal para el Programa de Créditos Microyuc.**

Dando continuidad a la operación del Programa Microyuc, en reglas de operación se contemplo que de la recuperación de la cartera de Créditos otorgados se pueden destinar para el otorgamiento de nuevos Créditos, por lo que, en el periodo que se reporta del ejercicio 2022 se utilizó la siguiente cantidad para el nuevo otorgamiento de Créditos Microyuc Emprendedores.

| Autorización                                       | Monto        |
|--|--------------|
| Programa de Créditos Microyuc Emprendedores        | 7,626,852.00 |
| Aportación del 5% sobre recuperación de Cartera MY | 195,712.53   |

**Ampliación del presupuesto de egresos por remanente del programa Kellogg 2021-2022**

| Autorización                     | Monto        |
|----------------------------------|--------------|
| Programa Fundación W.K. Kellogg. | 1,887,612.00 |

**Ampliación del presupuesto de egresos por remanente en los recursos autogenerados 2021**

| Autorización   | Monto      |
|--|------------|
| Remanentes del ejercicio 2021 por Ingresos Autogenerados | 822,665.00 |

**b) NOTAS DE MEMORIA (CUENTAS DE ORDEN)**

Las cuentas de orden se utilizan para registrar movimientos de valores que no afecten o modifiquen el balance del ente contable, sin embargo, su incorporación en libros es necesaria con fines de recordatorio contable, de control y en general sobre los aspectos administrativos, o bien, para consignar sus derechos o responsabilidades contingentes que puedan, o no, presentarse en el futuro.

Las cuentas que se manejan para efectos de estas Notas son las siguientes:

**Cuentas de Orden Contables y Presupuestarias:**

**Contables:**

*Valores, Emisión de obligaciones, Avales y garantías, Juicios, Contratos para Inversión Mediante Proyectos para Prestación de Servicios (PPS) y Similares*  
*Bienes concesionados o en comodato*

| Concepto  | Importe     |
|---|-------------|
| VALORES   | \$ .00      |
| EMISIÓN DE OBLIGACIONES   | \$ .00      |
| AVALES Y GARANTÍAS  | \$ .00      |
| JUICIOS   | \$ .00      |
| INVERSIÓN MEDIANTE PROYECTOS PARA PRESTACIÓN DE SERVICIOS (PPS) Y SIMIL | \$ .00      |
| BIENES EN CONCESIONADOS O EN COMODATO                                   | \$ .00      |
| <b>Suma CUENTAS DE ORDEN CONTABLES</b>                                  | <b>\$ -</b> |

El Instituto Yucateco de Emprendedores no tiene Cuentas de Orden Contables al 30 DE NOVIEMBRE DE 2022.

**Presupuestarias:**

Los saldos al 30 DE NOVIEMBRE DE 2022 son:  
*Cuentas de Ingresos*

| Concepto                                     | Importe          |
|--|------------------|
| LEY DE INGRESOS ESTIMADA                     | \$ 29,757,683.00 |
| LEY DE INGRESOS POR EJECUTAR                 | \$ 6,062,867.57  |
| MODIFICACIONES A LA LEY DE INGRESOS ESTIMADA | \$ 11,763,785.00 |
| LEY DE INGRESOS DEVENGADA                    | \$ 35,458,600.79 |
| LEY DE INGRESOS RECAUDADA                    | \$ 33,713,255.59 |



Cuentas de egresos

| Concepto  | Importe          |
|---|------------------|
| PRESUPUESTO DE EGRESOS APROBADO                   | \$ 29,757,683.00 |
| PRESUPUESTO DE EGRESOS POR EJERCER                | \$ 13,929,489.61 |
| MODIFICACIONES AL PRESUPUESTO DE EGRESOS APROBADO | \$ 24,874,109.00 |
| PRESUPUESTO DE EGRESOS COMPROMETIDO               | \$ 40,702,302.39 |
| PRESUPUESTO DE EGRESOS DEVENGADO                  | \$ 40,702,302.39 |
| PRESUPUESTO DE EGRESOS EJERCIDO                   | \$ 40,501,078.39 |
| PRESUPUESTO DE EGRESOS PAGADO                     | \$ 40,501,078.39 |

Se informará, de manera agrupada, en las Notas a los Estados Financieros las cuentas de orden contables y cuentas de orden presupuestario, considerando al menos lo siguiente:

1. Los valores en custodia de instrumentos prestados a formadores de mercado e instrumentos de crédito recibidos en garantía de los formadores de mercado u otros.
2. Por tipo de emisión de instrumento: monto, tasa y vencimiento.
3. Los contratos firmados de construcciones por tipo de contrato.
4. El avance que se registra en las cuentas de orden presupuestarias, previo al cierre presupuestario de cada periodo que se reporte.

**c) NOTAS DE GESTIÓN ADMINISTRATIVA**

**1. Introducción**

Los Estados Financieros de los entes públicos, proveen de información financiera a los principales usuarios de la misma, al Congreso y a los ciudadanos. El objetivo del presente documento es la revelación del contexto y de los aspectos económicos-financieros más relevantes que influyeron en las decisiones del periodo, y que deberán ser considerados en la elaboración de los estados financieros para la mayor comprensión de los mismos y sus particularidades. De esta manera, se informa y explica la respuesta del gobierno a las condiciones relacionadas con la información financiera de cada periodo de gestión; además, de exponer aquellas políticas que podrían afectar la toma de decisiones en periodos posteriores.

**2. Panorama Económico y Financiero**

Se informará sobre las principales condiciones económico- financieras bajo las cuales el ente público estuvo operando; y las cuales influyeron en la toma de decisiones de la administración; tanto a nivel local como federal.

**3. Autorización e Historia**

Se informará sobre:

- a) Fecha de creación del ente.

El Instituto Yucateco de Emprendedores es un Organismo Público Descentralizado del Gobierno del Estado de Yucatán sectorizado a la Secretaría de Fomento Económico creado por el decreto # 229 publicado en el Diario Oficial del Estado el 17 de noviembre de 1999.

- b) Principales cambios en su estructura.

El Instituto Yucateco de Emprendedores tuvo modificaciones mediante el decreto # 103 publicado el 26 de Agosto de 2013 en el Diario Oficial del Estado.

**4. Organización y Objeto Social**

Se informará sobre:

- a) Objeto social.

El Instituto Yucatán de Emprendedores tiene por objeto desarrollar, promover y administrar múltiples rubros de apoyo al desarrollo de las emprendedoras y del micro, medianas y medianas

El Instituto Yucateco de Emprendedores tiene por objeto desarrollar, promover y ejecutar diversas actividades y servicios que contribuyan al desarrollo económico y propiciar su competitividad y propiciar su crecimiento económico, así como el del estado.

**b) Principal actividad.**

Fomentar la cultura emprendedora en el estado, a través del desarrollo de los individuos en sus habilidades y competencias que se requieren para emprender, proporcionando servicios de consultoría, formación y capacitación a los individuos, empresas y organizaciones privadas que lo soliciten, con el fin de mejorar sus procesos productivos y en general, hacer más eficiente su operación.

**c) Ejercicio fiscal.**

Las cifras que se presentan en los Estados Financieros corresponden al 30 DE NOVIEMBRE DE 2022

**d) Régimen jurídico.**

Es una entidad del Régimen de Personas Morales no sujetas al Impuesto Sobre la Renta, su denominación es sin tipo de sociedad.

**e) Consideraciones fiscales del ente: revelar el tipo de contribuciones que esté obligado a pagar o retener.**

En cuanto a las consideraciones fiscales el instituto está obligado a enterar las retenciones de impuesto sobre la renta que le retiene a los trabajadores, y el diez por ciento sobre honorarios a las personas que prestan un servicios profesional, así también está obligado a enterar el impuesto al valor agregado de las actividades que se generaran.

**f) Estructura organizacional básica.**

El instituto, para el cumplimiento de su objeto, contará con la siguiente estructura orgánica:

**I. Órganos de gobierno:**

- a) Junta de gobierno.
- b) Director general.

**II. Unidades administrativas:**

- a) Dirección de innovación y competitividad empresarial.
  - 1. Departamento de desarrollo competitivo.
- b) Dirección de emprendedores.
  - 1. Departamento de acompañamiento en incubación, transferencia y aceleramiento.
- c) Departamento de administración.
- d) Departamento jurídico

**g) Fideicomisos, mandatos y análogos de los cuales es fideicomitente o fideicomisario.**

El Instituto Yucateco de Emprendedores es un Organismo Público Descentralizado del Gobierno del Estado de Yucatán sectorizado a la Secretaría de Fomento Económico y del Trabajo que no tiene Fideicomisos, mandatos y análogos de los cuales es fideicomitente o fideicomisario, al 30 DE NOVIEMBRE DE 2022

**5. Bases de Preparación de los Estados Financieros**

Se informará sobre:

a) Si se ha observado la normatividad emitida por el CONAC y las disposiciones legales aplicables.

b) La normatividad aplicada para el reconocimiento, valuación y revelación de los diferentes rubros de la información financiera, así como las bases de medición utilizadas para la elaboración de los estados financieros;

por ejemplo: costo histórico, valor de realización, valor razonable, valor de recuperación o cualquier otro método empleado y los criterios de aplicación de los mismos.

El Instituto Yucateco de Emprendedores (IYEM) utiliza el programa informático de contabilidad SAACG.net (Sistema Automatizado de Administración y Contabilidad Gubernamental), por lo que los Estados Financieros fueron preparados de conformidad con la Ley General de Contabilidad Gubernamental y las normas emitidas por el Consejo Nacional de Armonización Contable, la Ley del Presupuesto y Contabilidad Gubernamental del Estado de Yucatán, y demás normatividad aplicable en materia de contabilidad presupuestaria, con la excepción de que no se reconocen en c) Postulados básicos.

El Instituto Yucateco de Emprendedores (IYEM) utiliza los Postulados Básicos de Contabilidad Gubernamental (PBCG) establecidos en el Acuerdo por el que se emite el Marco Conceptual de Contabilidad Gubernamental, emitidos por el CONAC y publicados en el Diario Oficial de la Federación el 20 de Agosto de 2009 .

d) Normatividad supletoria. En caso de emplear varios grupos de normatividades (normatividades supletorias), deberá realizar la justificación razonable correspondiente, su alineación con los PBCG y a las características cualitativas asociadas descritas en el MCCG (documentos publicados en el Diario Oficial de la Federación, agosto 2009).

e) Para las entidades que por primera vez estén implementando la base devengado de acuerdo a la Ley de Contabilidad, deberán:

- Revelar las nuevas políticas de reconocimiento;
- Su plan de implementación;
- Revelar los cambios en las políticas, la clasificación y medición de las mismas, así como su impacto en la información financiera, y
- Presentar los últimos estados financieros con la normatividad anteriormente utilizada con las nuevas políticas para fines de comparación en la transición a la base devengado.

## 6. Políticas de Contabilidad Significativas

Se informará sobre:

a) Actualización: se informará del método utilizado para la actualización del valor de los activos, pasivos y Hacienda Pública/Patrimonio y las razones de dicha elección. Así como informar de la desconexión o reconexión inflacionaria.

b) Informar sobre la realización de operaciones en el extranjero y de sus efectos en la información financiera gubernamental.

c) Método de valuación de la inversión en acciones de Compañías subsidiarias no consolidadas y asociadas.

d) Sistema y método de valuación de inventarios y costo de lo vendido.

e) Beneficios a empleados: revelar el cálculo de la reserva actuarial, valor presente de los ingresos esperados comparado con el valor presente de la estimación de gastos tanto de los beneficiarios actuales como futuros.

f) Provisiones: objetivo de su creación, monto y plazo.

g) Reservas: objetivo de su creación, monto y plazo.

h) Cambios en políticas contables y corrección de errores junto con la revelación de los efectos que se tendrá en la información financiera del ente público, ya sea retrospectivos o prospectivos.

i) Reclasificaciones: se deben revelar todos aquellos movimientos entre cuentas por efectos de cambios en los tipos de operaciones.

j) Depuración y cancelación de saldos.

La Entidad registra sus operaciones con base acumulativa, la contabilización de las transacciones del gasto se efectúa conforme a la fecha de su realización, independientemente de la de su pago, y la del ingreso se registra cuando existe jurídicamente el derecho de cobro. Asimismo se utilizan los momentos contables del egreso: aprobado, modificado, comprometido, devengado, ejercido y pagado; y los momentos contables del ingreso: estimado, modificado, devengado y recaudado. De igual manera se integra de forma automática el ejercicio presupuestario con la operación contable, a partir de la utilización del gasto devengado.

## 7. Posición en Moneda Extranjera y Protección por Riesgo Cambiario

Se informará sobre:

a) Activos en moneda extranjera.

b) Pasivos en moneda extranjera.

c) Posición en moneda extranjera.

d) Tipo de cambio.

e) Equivalente en moneda nacional.

Lo anterior, por cada tipo de moneda extranjera que se encuentre en los rubros de activo y pasivo.

Adicionalmente, se informará sobre los métodos de protección de riesgo por variaciones en el tipo de cambio.

El IYEM no maneja operaciones con monedas extranjeras al 30 DE NOVIEMBRE DE 2022

## 8. Reporte Analítico del Activo

Debe mostrar la siguiente información:

a) Vida útil o porcentajes de depreciación, deterioro o amortización utilizados en los diferentes tipos de activos.

- b) Cambios en el porcentaje de depreciación o valor residual de los activos.
  - c) Importe de los gastos capitalizados en el ejercicio, tanto financieros como de investigación y desarrollo.
  - d) Riesgos por tipo de cambio o tipo de interés de las inversiones financieras.
  - e) Valor activado en el ejercicio de los bienes construidos por la entidad.
  - f) Otras circunstancias de carácter significativo que afecten el activo, tales como bienes en garantía, señalados en embargos, litigios, títulos de inversiones entregados en garantías, baja significativa del valor de inversiones financieras, etc.
  - g) Desmantelamiento de Activos, procedimientos, implicaciones, efectos contables.
  - h) Administración de activos; planeación con el objetivo de que el ente los utilice de manera más efectiva.
- Adicionalmente, se deben incluir las explicaciones de las principales variaciones en el activo, en cuadros comparativos como sigue:
- a) Inversiones en valores.
  - b) Patrimonio de Organismos descentralizados de Control Presupuestario Indirecto.
  - c) Inversiones en empresas de participación mayoritaria.
  - d) Inversiones en empresas de participación minoritaria.
  - e) Patrimonio de organismos descentralizados de control presupuestario directo, según corresponda.
- El IYEM aplica los porcentajes de depreciación de conformidad a los Lineamientos emitidos por el CONAC que para tal efecto emitió.

#### **9. Fideicomisos, Mandatos y Análogos**

Se deberá informar:

- a) Por ramo administrativo que los reporta.
  - b) Enlistar los de mayor monto de disponibilidad, relacionando aquéllos que conforman el 80% de las disponibilidades.
- El IYEM no tiene Fideicomisos, Mandatos y Análogos al 30 DE NOVIEMBRE DE 2022.

#### **10. Reporte de la Recaudación**

- a) Análisis del comportamiento de la recaudación correspondiente al ente público o cualquier tipo de ingreso, de forma separada los ingresos locales de los federales.
- b) Proyección de la recaudación e ingresos en el mediano plazo.

#### **11. Información sobre la Deuda y el Reporte Analítico de la Deuda**

- a) Utilizar al menos los siguientes indicadores: deuda respecto al PIB y deuda respecto a la recaudación tomando, como mínimo, un período igual o menor a 5 años.
- b) Información de manera agrupada por tipo de valor gubernamental o instrumento financiero en la que se consideren intereses, comisiones, tasa, perfil de vencimiento y otros gastos de la deuda.

El IYEM no tiene contratada Deuda al 30 DE NOVIEMBRE DE 2022.

#### **12. Calificaciones otorgadas**

Informar, tanto del ente público como cualquier transacción realizada, que haya sido sujeta a una calificación crediticia.

El IYEM no cuenta con Calificaciones otorgadas al 30 DE NOVIEMBRE DE 2022.

#### **13. Proceso de Mejora**

Se informará de:

- a) Principales Políticas de control interno.
- b) Medidas de desempeño financiero, metas y alcance.



**14. Información por Segmentos**

Cuando se considere necesario se podrá revelar la información financiera de manera segmentada debido a la diversidad de las actividades y operaciones que realizan los entes públicos, ya que la misma proporciona información acerca de las diferentes actividades operativas en las cuales participa, de los productos o servicios que maneja, de las diferentes áreas geográficas, de los grupos homogéneos con el objetivo de entender el desempeño del ente, evaluar mejor los riesgos y beneficios del mismo, y entenderlo como un todo y sus partes integrantes.

Consecuentemente, esta información contribuye al análisis más preciso de la situación financiera, grados y fuentes de riesgo y crecimiento potencial de negocio. El IYEM no cuenta con Calificaciones otorgadas al 30 DE NOVIEMBRE DE 2022.

**15. Eventos Posteriores al Cierre**

El ente público informará el efecto en sus estados financieros de aquellos hechos ocurridos en el período posterior al que informa, que proporcionan mayor evidencia sobre eventos que le afectan económicamente y que no se conocían a la fecha de cierre.

El IYEM no cuenta con eventos posteriores al 30 DE NOVIEMBRE DE 2022.

**16. Partes Relacionadas**

Se debe establecer por escrito que no existen partes relacionadas que pudieran ejercer influencia significativa sobre la toma de decisiones financieras y operativas. El IYEM no cuenta con partes relacionadas al 30 DE NOVIEMBRE DE 2022.

**17. Responsabilidad Sobre la Presentación Razonable de la Información Contable**

La Información Contable deberá estar firmada en cada página de la misma e incluir al final la siguiente leyenda: "Bajo protesta de decir verdad declaramos que los Estados Financieros y sus notas, son razonablemente correctos y son responsabilidad del emisor". Lo anterior, no será aplicable para la información contable consolidada.

"Bajo protesta de decir verdad declaramos que los Estados Financieros y sus notas, son razonablemente correctos y son responsabilidad del emisor".

**Lic. Antonio Flavio González Blanco**  
Director General

**Ing. Lázaro Achurra Medina**  
Director de Administración y Finanzas

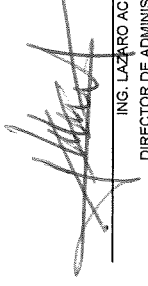


**INSTITUTO YUCATECO DE EMPRENDEDORES**  
**Estado Analítico de Ingresos**  
**Del 1 al 30 de Noviembre de 2022**

| Rubro de Ingresos   | Ingreso             |                                   |                       |  | Diferencia<br>(6=5-1) |
|---|---------------------|-----------------------------------|-----------------------|--|-----------------------|
|   | Estimado<br>(1)     | Ampliaciones y Reducciones<br>(2) | Modificado<br>(3=1+2) | Devengado<br>(4)                           |                       |
| Impuestos   | 0                   | 0                                 | 0                     | 0  | 0                     |
| Cuotas y Aportaciones de Seguridad Social   | 0                   | 0                                 | 0                     | 0  | 0                     |
| Contribuciones de Mejoras   | 0                   | 0                                 | 0                     | 0  | 0                     |
| Derechos  | 0                   | 0                                 | 0                     | 0  | 0                     |
| Productos   | 0                   | 50,640.00                         | 50,640.00             | 50,639.51                                  | 50,639.51             |
| Aprovechamientos  | 0                   | 0                                 | 0                     | 0  | 0                     |
| Ingresos por Venta de Bienes, Prestación de Servicios y Otros Ingresos  | 364,801.00          | -295,734.00                       | 69,067.00             | 769,023.05                                 | 1,069,491.74          |
| Participaciones, Aportaciones, Convenios, Incentivos Derivados de la Colaboración Fiscal y Fondos Distintos de Aportaciones | 0                   | 0                                 | 0                     | 0  | 0                     |
| Transferencias, Asignaciones, Subsidios y Subvenciones, y Pensiones y Jubilaciones  | 1,813,566.00        | 0                                 | 1,813,566.00          | 3,188,804.00                               | 2,222,248.00          |
| Ingresos Derivados de Financiamientos   | 0                   | 0                                 | 0                     | 0  | 0                     |
| <b>Total</b>  | <b>2,178,367.00</b> | <b>-245,094.00</b>                | <b>1,933,273.00</b>   | <b>4,008,266.56</b><br>Ingresos excedentes | <b>3,342,379.25</b>   |

| Rubro de Ingresos  | Ingreso             |                                   |                       |  | Diferencia<br>(6=5-1) |
|--|---------------------|-----------------------------------|-----------------------|--|-----------------------|
|  | Estimado<br>(1)     | Ampliaciones y Reducciones<br>(2) | Modificado<br>(3=1+2) | Devengado<br>(4)                           |                       |
| Impuestos  | 0                   | 0                                 | 0                     | 0  | 0                     |
| Cuotas y Aportaciones de Seguridad Social  | 0                   | 0                                 | 0                     | 0  | 0                     |
| Contribuciones de Mejoras  | 0                   | 0                                 | 0                     | 0  | 0                     |
| Derechos   | 0                   | 0                                 | 0                     | 0  | 0                     |
| Productos  | 0                   | 0                                 | 0                     | 0  | 0                     |
| Aprovechamientos   | 0                   | 0                                 | 0                     | 0  | 0                     |
| Participaciones, Aportaciones, Convenios, Incentivos Derivados de la Colaboración Fiscal y Fondos Distintos de Aportaciones  | 0                   | 0                                 | 0                     | 0  | 0                     |
| Transferencias, Asignaciones, Subsidios y Subvenciones, y Pensiones y Jubilaciones   | 0                   | 0                                 | 0                     | 0  | 0                     |
| Ingresos de los Entes Públicos de los Poderes Legislativo y Judicial, de los Órganos Autónomos y del Sector Paraestatal o Paramunicipal, así como de las Empresas Productivas del Estado | 2,178,367.00        | -245,094.00                       | 1,933,273.00          | 4,008,266.56                               | 3,342,379.25          |
| Cuotas y Aportaciones de Seguridad Social  | 0                   | 0                                 | 0                     | 0  | 0                     |
| Productos  | 0                   | 50,640.00                         | 50,640.00             | 50,639.51                                  | 50,639.51             |
| Ingresos por Venta de Bienes, Prestación de Servicios y Otros Ingresos   | 364,801.00          | -295,734.00                       | 69,067.00             | 769,023.05                                 | 1,069,491.74          |
| Transferencias, Asignaciones, Subsidios y Subvenciones, y Pensiones y Jubilaciones   | 1,813,566.00        | 0.00                              | 1,813,566.00          | 3,188,804.00                               | 2,222,248.00          |
| Ingresos derivados de financiamiento   | 0                   | 0                                 | 0                     | 0  | 0                     |
| Ingresos Derivados de Financiamientos  | 0                   | 0                                 | 0                     | 0  | 0                     |
| <b>Total</b>   | <b>2,178,367.00</b> | <b>-245,094.00</b>                | <b>1,933,273.00</b>   | <b>4,008,266.56</b><br>Ingresos excedentes | <b>3,342,379.25</b>   |

LIC. ANTONIO FLAVIO GONZALEZ BLANCO  
DIRECTOR GENERAL



ING. LAZARO ACHURRA MEDINA  
DIRECTOR DE ADMINISTRACION Y FINANZAS

**INSTITUTO YUCATECO DE EMPRENDEDORES**  
**Estado Analítico de Ingresos**  
**Del 1 de Enero al 30 de Noviembre de 2022**

| Rubro de Ingresos   | Ingreso              |                                   |                       |                      | Diferencia<br>(6=5-1) |
|---|----------------------|-----------------------------------|-----------------------|----------------------|-----------------------|
|   | Estimado<br>(1)      | Ampliaciones y Reducciones<br>(2) | Modificado<br>(3=1+2) | Devengado<br>(4)     |                       |
| Impuestos   | 0                    | 0                                 | 0                     | 0                    | 0                     |
| Cuotas y Aportaciones de Seguridad Social   | 0                    | 0                                 | 0                     | 0                    | 0                     |
| Contribuciones de Mejoras   | 0                    | 0                                 | 0                     | 0                    | 0                     |
| Derechos  | 0                    | 0                                 | 0                     | 0                    | 0                     |
| Productos   | 0                    | 515,675.00                        | 515,675.00            | 515,671.29           | 515,671.29            |
| Aprovechamientos  | 0                    | 0                                 | 0                     | 0                    | 0                     |
| Ingresos por Venta de Bienes, Prestación de Servicios y Otros Ingresos  | 2,485,513.00         | 3,515,535.00                      | 6,001,048.00          | 4,811,377.05         | 4,616,944.21          |
| Participaciones, Aportaciones, Convenios, Incentivos Derivados de la Colaboración Fiscal y Fondos Distintos de Aportaciones | 0                    | 0                                 | 0                     | 0                    | 0                     |
| Transferencias, Asignaciones, Subsidios y Subvenciones, y Pensiones y Jubilaciones  | 20,204,909.00        | 8,736,969.00                      | 28,941,878.00         | 30,131,552.05        | 28,576,640.05         |
| Ingresos Derivados de Financiamientos   | 0                    | 0                                 | 0                     | 0                    | 0                     |
| <b>Total</b>  | <b>22,690,422.00</b> | <b>12,768,179.00</b>              | <b>35,458,601.00</b>  | <b>35,458,600.39</b> | <b>33,713,255.55</b>  |
|   |                      |                                   | -1,189,674.05         | Ingresos excedentes  |                       |

| Estado Analítico de Ingresos<br>Por Fuente de Financiamiento  | Ingreso              |                                   |                       |                      | Diferencia<br>(6=5-1) |
|---|----------------------|-----------------------------------|-----------------------|----------------------|-----------------------|
|   | Estimado<br>(1)      | Ampliaciones y Reducciones<br>(2) | Modificado<br>(3=1+2) | Devengado<br>(4)     |                       |
| <b>Ingresos del Poder Ejecutivo Federal o Estatal y de los Municipios</b>   |                      |                                   |                       |                      |                       |
| Impuestos   | 0                    | 0                                 | 0                     | 0                    | 0                     |
| Cuotas y Aportaciones de Seguridad Social   | 0                    | 0                                 | 0                     | 0                    | 0                     |
| Contribuciones de Mejoras   | 0                    | 0                                 | 0                     | 0                    | 0                     |
| Derechos  | 0                    | 0                                 | 0                     | 0                    | 0                     |
| Productos   | 0                    | 0                                 | 0                     | 0                    | 0                     |
| Aprovechamientos  | 0                    | 0                                 | 0                     | 0                    | 0                     |
| Participaciones, Aportaciones, Convenios, Incentivos Derivados de la Colaboración Fiscal y Fondos Distintos de Aportaciones   | 0                    | 0                                 | 0                     | 0                    | 0                     |
| Transferencias, Asignaciones, Subsidios y Subvenciones, y Pensiones y Jubilaciones  | 0                    | 0                                 | 0                     | 0                    | 0                     |
| <b>Ingresos de los Entes Públicos de los Poderes Legislativo y Judicial, de los Organos Autónomos y del Sector Paraestatal o Paramunicipal, así como de las Empresas Productivas del Estado</b> |                      |                                   |                       |                      |                       |
| Cuotas y Aportaciones de Seguridad Social   | 22,690,422.00        | 12,768,179.00                     | 35,458,601.00         | 35,458,600.39        | 33,713,255.55         |
| Productos   | 0                    | 0                                 | 0                     | 0                    | 0                     |
| Ingresos por Venta de Bienes, Prestación de Servicios y Otros Ingresos  | 2,485,513.00         | 3,515,535.00                      | 6,001,048.00          | 4,811,377.05         | 4,616,944.21          |
| Transferencias, Asignaciones, Subsidios y Subvenciones, y Pensiones y Jubilaciones  | 20,204,909.00        | 8,736,969.00                      | 28,941,878.00         | 30,131,552.05        | 28,576,640.05         |
| <b>Ingresos derivados de financiamiento</b>   |                      |                                   |                       |                      |                       |
| Ingresos Derivados de Financiamientos   | 0                    | 0                                 | 0                     | 0                    | 0                     |
| <b>Total</b>  | <b>22,690,422.00</b> | <b>12,768,179.00</b>              | <b>35,458,601.00</b>  | <b>35,458,600.39</b> | <b>33,713,255.55</b>  |
|   |                      |                                   | -1,189,674.05         | Ingresos excedentes  |                       |

LIC. ANTONIO FLAVIO GONZALEZ BLANCO  
DIRECTOR GENERAL




ING. LAZARO ACHURRA MEDINA  
DIRECTOR DE ADMINISTRACION Y FINANZAS



**Cuenta Pública 2022**  
**INSTITUTO YUCATECO DE EMPRENDEDORES**  
**Estado Analítico del Ejercicio del Presupuesto de Egresos**  
**Clasificación Administrativa**  
**Del 1 al 30 de Noviembre de 2022**


| Concepto                            | Egresos             |                                     |                             |                     |                     | Subejercicio<br>6 = ( 3 - 4 ) |
|-------------------------------------|---------------------|-------------------------------------|-----------------------------|---------------------|---------------------|-------------------------------|
|                                     | Aprobado<br>1       | Ampliaciones/<br>(Reducciones)<br>2 | Modificado<br>3 = ( 1 + 2 ) | Devengado<br>4      | Pagado<br>5         |                               |
| INSTITUTO YUCATECO DE EMPRENDEDORES | 2,178,367.00        | 1,301,749.00                        | 3,480,116.00                | 5,219,168.92        | 5,143,963.92        | 1,739,052.92                  |
| <b>Total del Gasto</b>              | <b>2,178,367.00</b> | <b>1,301,749.00</b>                 | <b>3,480,116.00</b>         | <b>5,219,168.92</b> | <b>5,143,963.92</b> | <b>1,739,052.92</b>           |

  
 LIC. ANTONIO FLAVIO GONZALEZ BLANCO  
 DIRECTOR GENERAL

  
 ING. LAZARO ACHURRA MEDINA  
 DIRECTOR DE ADMINISTRACION Y FINANZAS

Cuenta Pública 2022  
**INSTITUTO YUCATECO DE EMPRENDEDORES**  
 Estado Analítico del Ejercicio del Presupuesto de Egresos  
 Clasificación Administrativa  
 Del 1 de Enero al 30 de Noviembre de 2022


| Concepto                            | Egresos              |                                     |                           |                      |                      | Subejercicio<br>6 = (3 - 4) |
|-------------------------------------|----------------------|-------------------------------------|---------------------------|----------------------|----------------------|-----------------------------|
|                                     | Aprobado<br>1        | Ampliaciones/<br>(Reducciones)<br>2 | Modificado<br>3 = (1 + 2) | Devengado<br>4       | Pagado<br>5          |                             |
| INSTITUTO YUCATECO DE EMPRENDEDORES | 22,690,422.00        | 25,407,709.00                       | 48,098,131.00             | 40,702,302.39        | 40,501,078.39        | 7,395,828.61                |
| <b>Total del Gasto</b>              | <b>22,690,422.00</b> | <b>25,407,709.00</b>                | <b>48,098,131.00</b>      | <b>40,702,302.39</b> | <b>40,501,078.39</b> | <b>7,395,828.61</b>         |

  
 LIC. ANTONIO FLAVIO GONZALEZ BLANCO  
 DIRECTOR GENERAL

  
 ING. LAZARO ACHURRA MEDINA  
 DIRECTOR DE ADMINISTRACION Y FINANZAS

**INSTITUTO YUCATECO DE EMPRENDEDORES**  
**Estado Analítico del Ejercicio del Presupuesto de Egresos**  
**Clasificación Económica (por Tipo de Gasto)**  
**Del 1 al 30 de Noviembre de 2022**


| Concepto  | Egresos             |                                     |                           |                     | Pagado              | Subejercicio         |
|---|---------------------|-------------------------------------|---------------------------|---------------------|---------------------|----------------------|
|   | Aprobado<br>1       | Ampliaciones/<br>(Reducciones)<br>2 | Modificado<br>3 = (1 + 2) | Devengado<br>4      |                     |                      |
| Gasto Corriente                                   | 2,178,367.00        | 1,036,528.00                        | 3,214,895.00              | 4,840,496.92        | 4,765,291.92        | -1,625,601.92        |
| Gasto de Capital                                  | 0                   | 265,221.00                          | 265,221.00                | 378,672.00          | 378,672.00          | -113,451.00          |
| Amortización de la Deuda y Disminución de Pasivos | 0                   | 0                                   | 0                         | 0                   | 0                   | 0                    |
| Pensiones y Jubilaciones                          | 0                   | 0                                   | 0                         | 0                   | 0                   | 0                    |
| Participaciones                                   | 0                   | 0                                   | 0                         | 0                   | 0                   | 0                    |
| <b>Total del Gasto</b>                            | <b>2,178,367.00</b> | <b>1,301,749.00</b>                 | <b>3,480,116.00</b>       | <b>5,219,168.92</b> | <b>5,143,963.92</b> | <b>-1,739,052.92</b> |

  
**LIC. ANTONIO FLAVIO GONZALEZ BLANCO**  
**DIRECTOR GENERAL**

  
**ING. LAZARO ACHURRA MEDINA**  
**DIRECTOR DE ADMINISTRACION Y FINANZAS**

**INSTITUTO YUCATECO DE EMPRENDEDORES**  
**Estado Analítico del Ejercicio del Presupuesto de Egresos**  
**Clasificación Económica (por Tipo de Gasto)**  
**Del 1 de Enero al 30 de Noviembre de 2022**

| Concepto  | Egresos              |                                     |                           |                      |                      |                             |
|---|----------------------|-------------------------------------|---------------------------|----------------------|----------------------|-----------------------------|
|   | Aprobado<br>1        | Ampliaciones/<br>(Reducciones)<br>2 | Modificado<br>3 = (1 + 2) | Devengado<br>4       | Pagado<br>5          | Subejercicio<br>6 = (3 - 4) |
| Gasto Corriente                                   | 22,690,422.00        | 17,148,014.00                       | 39,838,436.00             | 33,080,223.92        | 32,878,999.92        | 6,758,212.08                |
| Gasto de Capital                                  | 0                    | 8,259,695.00                        | 8,259,695.00              | 7,622,078.47         | 7,622,078.47         | 637,616.53                  |
| Amortización de la Deuda y Disminución de Pasivos | 0                    | 0                                   | 0                         | 0                    | 0                    | 0                           |
| Pensiones y Jubilaciones                          | 0                    | 0                                   | 0                         | 0                    | 0                    | 0                           |
| Participaciones                                   | 0                    | 0                                   | 0                         | 0                    | 0                    | 0                           |
| <b>Total del Gasto</b>                            | <b>22,690,422.00</b> | <b>25,407,709.00</b>                | <b>48,098,131.00</b>      | <b>40,702,302.39</b> | <b>40,501,078.39</b> | <b>7,395,828.61</b>         |



LIC. ANTONIO FLAVIO GONZALEZ BLANCO  
DIRECTOR GENERAL



ING. LAZARO ACHURRA MEDINA  
DIRECTOR DE ADMINISTRACION Y FINANZAS

**INSTITUTO YUCATECO DE EMPRENDEDORES**

**Estado Analítico del Ejercicio del Presupuesto de Egresos**


**Clasificación por Objeto del Gasto (Capítulo y Concepto)**

Del 1 al 30 de Noviembre de 2022

| Concepto  | Egresos             |                                     |                           |                     | Subejercicio      |
|---|---------------------|-------------------------------------|---------------------------|---------------------|-------------------|
|   | Aprobado<br>1       | Ampliaciones/<br>(Reducciones)<br>2 | Modificado<br>3 = (1 + 2) | Devengado<br>4      |                   |
| <b>Servicios Personales</b>   | <b>1,055,711.00</b> | <b>180,832.00</b>                   | <b>1,236,543.00</b>       | <b>2,059,489.16</b> | <b>822,946.16</b> |
| Remuneraciones al Personal de Carácter Permanente                         | 482,735.00          | -                                   | 482,735.00                | 750,270.84          | 267,535.84        |
| Remuneraciones al Personal de Carácter Transitorio                        | 496,862.00          | 180,832.00                          | 677,694.00                | 769,549.86          | 91,855.86         |
| Remuneraciones Adicionales y Especiales                                   | 2,742.00            | 132,029.00                          | 134,771.00                | 318,350.19          | 183,579.19        |
| Seguridad Social  | 58,306.00           | 74,969.00                           | 16,663.00                 | 179,362.47          | 196,025.47        |
| Otras Prestaciones Sociales y Económicas                                  | 15,066.00           | 17,495.00                           | 2,429.00                  | 41,955.80           | 44,384.80         |
| Previsiones   | -                   | -                                   | 17,955.00                 | -                   | 17,955.00         |
| Pago de Estímulos a Servidores Públicos                                   | -                   | -                                   | 21,610.00                 | -                   | 21,610.00         |
| <b>Materiales y Suministros</b>   | <b>90,118.00</b>    | <b>264,963.00</b>                   | <b>174,845.00</b>         | <b>273,955.73</b>   | <b>448,800.73</b> |
| Materiales de Administración, Emisión de Documentos y Artículos Oficiales | 33,418.00           | 27,976.00                           | 61,394.00                 | 26,867.94           | 34,526.06         |
| Alimentos y Utensilios  | 8,500.00            | 188,108.00                          | 176,608.00                | 93,646.28           | 82,961.72         |
| Materiales Primas y Materiales de Producción y Comercialización           | -                   | 498,318.00                          | 498,318.00                | 78,366.08           | 576,684.08        |
| Materiales y Artículos de Construcción y de Reparación                    | 9,000.00            | 20,325.00                           | 29,325.00                 | 17,974.75           | 11,350.25         |
| Productos Químicos, Farmacéuticos y de Laboratorio                        | -                   | -                                   | -                         | -                   | -                 |
| Combustibles, Lubricantes y Aditivos                                      | 38,200.00           | 500.00                              | 38,700.00                 | 43,071.50           | 4,371.50          |
| Vestuario, Blancos, Prendas de Protección y Artículos Deportivos          | -                   | 11,087.00                           | 11,087.00                 | 8,686.49            | 2,400.51          |
| Materiales y Suministros Para Seguridad                                   | -                   | -                                   | -                         | -                   | -                 |
| Herramientas, Refacciones y Accesorios Menores                            | 1,000.00            | 5,359.00                            | 6,359.00                  | 5,342.69            | 1,016.31          |
| <b>Servicios Generales</b>  | <b>782,538.00</b>   | <b>370,659.00</b>                   | <b>1,153,197.00</b>       | <b>2,068,736.18</b> | <b>915,539.18</b> |
| Servicios Básicos   | 58,612.00           | 16,217.00                           | 74,829.00                 | 66,457.05           | 8,371.95          |
| Servicios de Arrendamiento  | 7,000.00            | 6,896.00                            | 13,896.00                 | 95,461.35           | 81,565.35         |
| Servicios Profesionales, Científicos, Técnicos y Otros Servicios          | 591,971.00          | 289,364.00                          | 861,335.00                | 1,484,704.50        | 623,369.50        |
| Servicios Financieros, Bancarios y Comerciales                            | 10,000.00           | 145.00                              | 10,145.00                 | 6,033.58            | 4,111.42          |
| Servicios de Instalación, Reparación, Mantenimiento y Conservación        | 64,600.00           | 16,006.00                           | 48,594.00                 | 30,440.25           | 18,153.75         |
| Servicios de Comunicación Social y Publicidad                             | -                   | -                                   | -                         | 219,240.00          | 219,240.00        |
| Servicios de Traslado y Viáticos  | 10,500.00           | 17,947.00                           | 28,447.00                 | 29,325.55           | 878.55            |
| Servicios Oficiales   | -                   | 53,950.00                           | 53,950.00                 | 55,348.90           | 1,398.90          |
| Otros Servicios Generales   | 39,855.00           | 22,146.00                           | 62,001.00                 | 81,725.00           | 19,724.00         |
| <b>Transferencias, Asignaciones, Subsidios y Otras Ayudas</b>             | <b>250,000.00</b>   | <b>750,000.00</b>                   | <b>1,000,000.00</b>       | <b>438,315.85</b>   | <b>561,684.15</b> |
| Transferencias Internas y Asignaciones al Sector Público                  | 0                   | 0                                   | 0                         | 0                   | 0                 |
| Transferencias al Resto del Sector Público                                | 0                   | 0                                   | 0                         | 0                   | 0                 |
| Subsidios y Subvenciones  | 250,000.00          | 750,000.00                          | 1,000,000.00              | 388,315.85          | 611,684.15        |
| Ayudas Sociales   | 0                   | 0                                   | 0                         | 50,000.00           | 50,000.00         |
| Pensiones y Jubilaciones  | 0                   | 0                                   | 0                         | 0                   | 0                 |
| Transferencias a Fideicomisos, Mandatos y Otros Análogos                  | 0                   | 0                                   | 0                         | 0                   | 0                 |
| Transferencias a la Seguridad Social                                      | 0                   | 0                                   | 0                         | 0                   | 0                 |
| Donativos   | 0                   | 0                                   | 0                         | 0                   | 0                 |
| Transferencias al Exterior  | 0                   | 0                                   | 0                         | 0                   | 0                 |

**INSTITUTO YUCATECO DE EMPRENDEDORES**  
**Estado Analítico del Ejercicio del Presupuesto de Egresos**  
**Clasificación por Objeto del Gasto (Capítulo y Concepto)**  
**Del 1 al 30 de Noviembre de 2022**

| Concepto   | Egresos             |                                     |                           |                     | Subejercicio        |
|--|---------------------|-------------------------------------|---------------------------|---------------------|---------------------|
|  | Aprobado<br>1       | Ampliaciones/<br>(Reducciones)<br>2 | Modificado<br>3 = (1 + 2) | Devengado<br>4      |                     |
| <b>Bienes Muebles, Inmuebles e Intangibles</b>                       | 0                   | 0                                   | 0                         | 0                   | 0                   |
| Mobiliario y Equipo de Administración                                | 0                   | 0                                   | 0                         | 0                   | 0                   |
| Mobiliario y Equipo Educativo y Recreativo                           | 0                   | 0                                   | 0                         | 0                   | 0                   |
| Equipo e Instrumental Médico y de Laboratorio                        | 0                   | 0                                   | 0                         | 0                   | 0                   |
| Vehículos y Equipo de Transporte                                     | 0                   | 0                                   | 0                         | 0                   | 0                   |
| Equipo de Defensa y Seguridad  | 0                   | 0                                   | 0                         | 0                   | 0                   |
| Maquinaria, Otros Equipos y Herramientas                             | 0                   | 0                                   | 0                         | 0                   | 0                   |
| Activos Biológicos   | 0                   | 0                                   | 0                         | 0                   | 0                   |
| Bienes Inmuebles   | 0                   | 0                                   | 0                         | 0                   | 0                   |
| Activos Intangibles  | 0                   | 0                                   | 0                         | 0                   | 0                   |
| <b>Inversión Pública</b>   | 0                   | 0                                   | 0                         | 0                   | 0                   |
| Obra Pública en Bienes de Dominio Público                            | 0                   | 0                                   | 0                         | 0                   | 0                   |
| Obra Pública en Bienes Propios                                       | 0                   | 0                                   | 0                         | 0                   | 0                   |
| Proyectos Productivos y Acciones de Fomento                          | 0                   | 0                                   | 0                         | 0                   | 0                   |
| <b>Inversiones Financieras y Otras Provisiones</b>                   | 0                   | 265,221.00                          | 265,221.00                | 378,672.00          | 378,672.00          |
| Inversiones Para el Fomento de Actividades Productivas               | 0                   | 265,221.00                          | 265,221.00                | 378,672.00          | 378,672.00          |
| Acciones y Participaciones de Capital                                | 0                   | 0                                   | 0                         | 0                   | 0                   |
| Compra de Títulos y Valores  | 0                   | 0                                   | 0                         | 0                   | 0                   |
| Concesión de Préstamos   | 0                   | 0                                   | 0                         | 0                   | 0                   |
| Inversiones en Fideicomisos, Mandatos y Otros Análogos               | 0                   | 0                                   | 0                         | 0                   | 0                   |
| Otras Inversiones Financieras  | 0                   | 0                                   | 0                         | 0                   | 0                   |
| <b>Provisiones para Contingencias y Otras Erogaciones Especiales</b> | 0                   | 0                                   | 0                         | 0                   | 0                   |
| <b>Participaciones y Aportaciones</b>                                | 0                   | 0                                   | 0                         | 0                   | 0                   |
| Participaciones  | 0                   | 0                                   | 0                         | 0                   | 0                   |
| Aportaciones   | 0                   | 0                                   | 0                         | 0                   | 0                   |
| Convenios  | 0                   | 0                                   | 0                         | 0                   | 0                   |
| <b>Deuda Pública</b>   | 0                   | 0                                   | 0                         | 0                   | 0                   |
| Amortización de la Deuda Pública                                     | 0                   | 0                                   | 0                         | 0                   | 0                   |
| Intereses de la Deuda Pública  | 0                   | 0                                   | 0                         | 0                   | 0                   |
| Comisiones de la Deuda Pública                                       | 0                   | 0                                   | 0                         | 0                   | 0                   |
| Gastos de la Deuda Pública   | 0                   | 0                                   | 0                         | 0                   | 0                   |
| Costo por Coberturas   | 0                   | 0                                   | 0                         | 0                   | 0                   |
| Apoyos Financieros   | 0                   | 0                                   | 0                         | 0                   | 0                   |
| Adeudos de Ejercicios Fiscales Anteriores (Adefas)                   | 0                   | 0                                   | 0                         | 0                   | 0                   |
| <b>Total del Gasto</b>   | <b>2,178,367.00</b> | <b>1,301,749.00</b>                 | <b>3,480,116.00</b>       | <b>5,219,168.92</b> | <b>5,143,963.92</b> |
|  |                     |                                     |                           |                     | <b>6 = (3 - 4)</b>  |
|  |                     |                                     |                           |                     | <b>113,451.00</b>   |
|  |                     |                                     |                           |                     | <b>113,451.00</b>   |



LIC. ANTONIO FLAVIO GONZALEZ BLANCO  
DIRECTOR GENERAL



ING. LAZARO ACHURRA MEDINA  
DIRECTOR DE ADMINISTRACION Y FINANZAS




**INSTITUTO YUCATECO DE EMPRENDEDORES**  
**Estado Analítico del Ejercicio del Presupuesto de Egresos**  
**Clasificación por Objeto del Gasto (Capítulo y Concepto)**  
**Del 1 de Enero al 30 de Noviembre de 2022**

| Concepto  | Egresos              |                                     |                           |                      | Subejercicio<br>6 = (3 - 4) |
|---|----------------------|-------------------------------------|---------------------------|----------------------|-----------------------------|
|   | Aprobado<br>1        | Ampliaciones/<br>(Reducciones)<br>2 | Modificado<br>3 = (1 + 2) | Devengado<br>4       |                             |
| <b>Servicios Personales</b>   | <b>12,026,612.00</b> | <b>5,914,573.00</b>                 | <b>17,941,185.00</b>      | <b>16,592,240.10</b> | <b>1,348,944.90</b>         |
| Remuneraciones al Personal de Carácter Permanente                         | 5,390,565.00         | 1,826,454.00                        | 7,217,019.00              | 6,752,612.48         | 464,406.52                  |
| Remuneraciones al Personal de Carácter Transitorio                        | 5,465,488.00         | 2,723,508.00                        | 8,188,996.00              | 7,860,269.40         | 328,726.60                  |
| Remuneraciones Adicionales y Especiales                                   | 110,607.00           | 860,713.00                          | 971,320.00                | 591,016.91           | 380,303.09                  |
| Seguridad Social  | 844,121.00           | 208,357.00                          | 1,052,478.00              | 939,387.61           | 113,090.39                  |
| Otras Prestaciones Sociales y Económicas                                  | 165,726.00           | 309,661.00                          | 475,387.00                | 431,712.05           | 43,674.95                   |
| Provisiones   | 50,105.00            | -                                   | -                         | -                    | -                           |
| Pago de Estímulos a Servidores Públicos                                   | -                    | 35,985.00                           | 35,985.00                 | 17,241.65            | 18,743.35                   |
| <b>Materiales y Suministros</b>   | <b>1,029,919.00</b>  | <b>1,146,919.00</b>                 | <b>2,176,838.00</b>       | <b>1,541,877.21</b>  | <b>634,960.79</b>           |
| Materiales de Administración, Emisión de Documentos y Artículos Oficiales | 367,598.00           | 736,685.00                          | 369,087.00                | 351,048.03           | 720,135.03                  |
| Alimentos y Utensilios  | 86,000.00            | 454,412.00                          | 540,412.00                | 412,131.20           | 128,280.80                  |
| Materiales Primas y Materiales de Producción y Comercialización           | 18,620.00            | 1,006,553.00                        | 1,025,173.00              | 176,234.27           | 848,938.73                  |
| Materiales y Artículos de Construcción y de Reparación                    | 81,000.00            | 254,825.00                          | 335,825.00                | 153,403.02           | 182,421.98                  |
| Productos Químicos, Farmacéuticos y de Laboratorio                        | -                    | 2,438.00                            | 2,438.00                  | 550.81               | 1,887.19                    |
| Combustibles, Lubricantes y Aditivos                                      | 465,701.00           | 62,981.00                           | 402,720.00                | 263,044.64           | 139,675.36                  |
| Vestuario, Blancos, Prendas de Protección y Artículos Deportivos          | -                    | 90,448.00                           | 90,448.00                 | 87,264.21            | 3,183.79                    |
| Materiales y Suministros Para Seguridad                                   | -                    | -                                   | -                         | -                    | -                           |
| Herramientas, Refacciones y Accesorios Menores                            | 11,000.00            | 137,909.00                          | 148,909.00                | 98,201.03            | 50,707.97                   |
| <b>Servicios Generales</b>  | <b>8,994,691.00</b>  | <b>8,271,448.00</b>                 | <b>17,266,139.00</b>      | <b>13,802,720.80</b> | <b>3,463,418.20</b>         |
| Servicios Básicos   | 645,169.00           | 130,158.00                          | 775,327.00                | 750,089.61           | 25,237.39                   |
| Servicios de Arrendamiento  | 136,850.00           | 925,825.00                          | 1,062,675.00              | 907,281.52           | 155,393.48                  |
| Servicios Profesionales, Científicos, Técnicos y Otros Servicios          | 6,795,718.00         | 2,715,913.00                        | 9,511,631.00              | 7,701,709.29         | 1,809,921.71                |
| Servicios Financieros, Bancarios y Comerciales                            | 161,000.00           | 110,458.00                          | 271,458.00                | 163,737.47           | 107,720.53                  |
| Servicios de Instalación, Reparación, Mantenimiento y Conservación        | 695,600.00           | 252,965.00                          | 948,565.00                | 578,839.49           | 369,725.51                  |
| Servicios de Comunicación Social y Publicidad                             | -                    | 2,928,827.00                        | 2,928,827.00              | 2,084,713.28         | 844,113.72                  |
| Servicios de Traslado y Viáticos  | 115,500.00           | 475,280.00                          | 590,780.00                | 499,214.23           | 91,565.77                   |
| Servicios Oficiales   | -                    | 251,476.00                          | 251,476.00                | 233,050.21           | 18,425.79                   |
| Otros Servicios Generales   | 444,854.00           | 480,546.00                          | 925,400.00                | 884,085.70           | 41,314.30                   |
| <b>Transferencias, Asignaciones, Subsidios y Otras Ayudas</b>             | <b>639,200.00</b>    | <b>1,815,074.00</b>                 | <b>2,454,274.00</b>       | <b>1,143,385.81</b>  | <b>1,310,888.19</b>         |
| Transferencias Internas y Asignaciones al Sector Público                  | 0                    | 0                                   | 0                         | 0                    | 0                           |
| Transferencias al Resto del Sector Público                                | 0                    | 0                                   | 0                         | 0                    | 0                           |
| Subsidios y Subvenciones  | 639,200.00           | 1,761,844.00                        | 2,401,044.00              | 1,090,159.00         | 1,310,885.00                |
| Ayudas Sociales   | 0                    | 53,230.00                           | 53,230.00                 | 53,226.81            | 3.19                        |
| Pensiones y Jubilaciones  | 0                    | 0                                   | 0                         | 0                    | 0                           |
| Transferencias a Fideicomisos, Mandatos y Otros Análogos                  | 0                    | 0                                   | 0                         | 0                    | 0                           |
| Transferencias a la Seguridad Social                                      | 0                    | 0                                   | 0                         | 0                    | 0                           |
| Donativos   | 0                    | 0                                   | 0                         | 0                    | 0                           |
| Transferencias al Exterior  | 0                    | 0                                   | 0                         | 0                    | 0                           |

**INSTITUTO YUCATECO DE EMPRENDEDORES**  
**Estado Analítico del Ejercicio del Presupuesto de Egresos**  
**Clasificación por Objeto del Gasto (Capítulo y Concepto)**  
**Del 1 de Enero al 30 de Noviembre de 2022**

| Concepto  | Aprobado             |                      | Ampliaciones/<br>(Reducciones) |                      | Egresos<br>Modificado |                      | Devengado           | Pagado     | Subejercicio |
|---|----------------------|----------------------|--------------------------------|----------------------|-----------------------|----------------------|---------------------|------------|--------------|
|   | 1                    | 2                    | 3 = (1 + 2)                    | 4                    | 5                     | 6 = (3 - 4)          |                     |            |              |
| <b>Bienes Muebles, Inmuebles e Intangibles</b>                |                      |                      |                                |                      |                       |                      |                     |            |              |
| Mobiliario y Equipo de Administración                         | 0                    | 711,108.00           | 711,108.00                     | 161,540.47           | 161,540.47            | 161,540.47           | 161,540.47          | 549,567.53 | 549,567.53   |
| Mobiliario y Equipo Educativo y Recreativo                    | 0                    | 711,108.00           | 711,108.00                     | 0                    | 0                     | 0                    | 0                   | 0          | 0            |
| Equipo e Instrumental Médico y de Laboratorio                 | 0                    | 0                    | 0                              | 0                    | 0                     | 0                    | 0                   | 0          | 0            |
| Vehículos y Equipo de Transporte                              | 0                    | 0                    | 0                              | 0                    | 0                     | 0                    | 0                   | 0          | 0            |
| Equipo de Defensa y Seguridad                                 | 0                    | 0                    | 0                              | 0                    | 0                     | 0                    | 0                   | 0          | 0            |
| Maquinaria, Otros Equipos y Herramientas                      | 0                    | 0                    | 0                              | 0                    | 0                     | 0                    | 0                   | 0          | 0            |
| Activos Biológicos  | 0                    | 0                    | 0                              | 0                    | 0                     | 0                    | 0                   | 0          | 0            |
| Bienes Inmuebles  | 0                    | 0                    | 0                              | 0                    | 0                     | 0                    | 0                   | 0          | 0            |
| Activos Intangibles   | 0                    | 0                    | 0                              | 0                    | 0                     | 0                    | 0                   | 0          | 0            |
| <b>Inversión Pública</b>                                      |                      |                      |                                |                      |                       |                      |                     |            |              |
| Obra Pública en Bienes de Dominio Público                     | 0                    | 0                    | 0                              | 0                    | 0                     | 0                    | 0                   | 0          | 0            |
| Obra Pública en Bienes Propios                                | 0                    | 0                    | 0                              | 0                    | 0                     | 0                    | 0                   | 0          | 0            |
| Proyectos Productivos y Acciones de Fomento                   | 0                    | 0                    | 0                              | 0                    | 0                     | 0                    | 0                   | 0          | 0            |
| <b>Inversiones Financieras y Otras Provisiones</b>            |                      |                      |                                |                      |                       |                      |                     |            |              |
| Inversiones Para el Fomento de Actividades Productivas        | 0                    | 7,548,587.00         | 7,548,587.00                   | 7,460,538.00         | 7,460,538.00          | 7,460,538.00         | 7,460,538.00        | 88,049.00  | 88,049.00    |
| Acciones y Participaciones de Capital                         | 0                    | 0                    | 0                              | 0                    | 0                     | 0                    | 0                   | 0          | 0            |
| Compra de Títulos y Valores                                   | 0                    | 0                    | 0                              | 0                    | 0                     | 0                    | 0                   | 0          | 0            |
| Concesión de Préstamos  | 0                    | 0                    | 0                              | 0                    | 0                     | 0                    | 0                   | 0          | 0            |
| Inversiones en Fideicomisos, Mandatos y Otros Análogos        | 0                    | 0                    | 0                              | 0                    | 0                     | 0                    | 0                   | 0          | 0            |
| Otras Inversiones Financieras                                 | 0                    | 0                    | 0                              | 0                    | 0                     | 0                    | 0                   | 0          | 0            |
| Provisiones para Contingencias y Otras Erogaciones Especiales | 0                    | 0                    | 0                              | 0                    | 0                     | 0                    | 0                   | 0          | 0            |
| <b>Participaciones y Aportaciones</b>                         |                      |                      |                                |                      |                       |                      |                     |            |              |
| Participaciones   | 0                    | 0                    | 0                              | 0                    | 0                     | 0                    | 0                   | 0          | 0            |
| Aportaciones  | 0                    | 0                    | 0                              | 0                    | 0                     | 0                    | 0                   | 0          | 0            |
| Convenios   | 0                    | 0                    | 0                              | 0                    | 0                     | 0                    | 0                   | 0          | 0            |
| <b>Deuda Pública</b>  |                      |                      |                                |                      |                       |                      |                     |            |              |
| Amortización de la Deuda Pública                              | 0                    | 0                    | 0                              | 0                    | 0                     | 0                    | 0                   | 0          | 0            |
| Intereses de la Deuda Pública                                 | 0                    | 0                    | 0                              | 0                    | 0                     | 0                    | 0                   | 0          | 0            |
| Comisiones de la Deuda Pública                                | 0                    | 0                    | 0                              | 0                    | 0                     | 0                    | 0                   | 0          | 0            |
| Gastos de la Deuda Pública                                    | 0                    | 0                    | 0                              | 0                    | 0                     | 0                    | 0                   | 0          | 0            |
| Costo por Coberturas  | 0                    | 0                    | 0                              | 0                    | 0                     | 0                    | 0                   | 0          | 0            |
| Apoyos Financieros  | 0                    | 0                    | 0                              | 0                    | 0                     | 0                    | 0                   | 0          | 0            |
| Adeudos de Ejercicios Fiscales Anteriores (Adefas)            | 0                    | 0                    | 0                              | 0                    | 0                     | 0                    | 0                   | 0          | 0            |
| <b>Total del Gasto</b>  | <b>22,690,422.00</b> | <b>25,407,709.00</b> | <b>48,098,131.00</b>           | <b>40,702,302.39</b> | <b>40,702,302.39</b>  | <b>40,501,078.39</b> | <b>7,395,828.61</b> |            |              |

  
**LIC. ANTONIO FLAVIO GONZALEZ BLANCO**  
**DIRECTOR GENERAL**

  
**ING. LAZARO ACHURRA MEDINA**  
**DIRECTOR DE ADMINISTRACION Y FINANZAS**

**INSTITUTO YUCATECO DE EMPRENDEDORES**  
**Estado Analítico del Ejercicio del Presupuesto de Egresos**  
**Clasificación Funcional (Finalidad y Función)**  
**Del 1 al 30 de Noviembre de 2022**

| Concepto  | Egresos             |                                     |                           |                     |                     | Subejercicio<br>6 = (3 - 4) |
|---|---------------------|-------------------------------------|---------------------------|---------------------|---------------------|-----------------------------|
|   | Aprobado<br>1       | Ampliaciones/<br>(Reducciones)<br>2 | Modificado<br>3 = (1 + 2) | Devengado<br>4      | Pagado<br>5         |                             |
| <b>Gobierno</b>   |                     |                                     |                           |                     |                     |                             |
| Legislación   | 0                   | 0                                   | 0                         | 0                   | 0                   | 0                           |
| Justicia  | 0                   | 0                                   | 0                         | 0                   | 0                   | 0                           |
| Coordinación de la Política de Gobierno   | 0                   | 0                                   | 0                         | 0                   | 0                   | 0                           |
| Relaciones Exteriores   | 0                   | 0                                   | 0                         | 0                   | 0                   | 0                           |
| Asuntos Financieros y Hacendarios   | 0                   | 0                                   | 0                         | 0                   | 0                   | 0                           |
| Seguridad Nacional  | 0                   | 0                                   | 0                         | 0                   | 0                   | 0                           |
| Asuntos de Orden Público y de Seguridad Interior  | 0                   | 0                                   | 0                         | 0                   | 0                   | 0                           |
| Otros Servicios Generales   | 0                   | 0                                   | 0                         | 0                   | 0                   | 0                           |
| <b>Desarrollo Social</b>  |                     |                                     |                           |                     |                     |                             |
| Protección Ambiental  | 0                   | 0                                   | 0                         | 0                   | 0                   | 0                           |
| Vivienda y Servicios a la Comunidad   | 0                   | 0                                   | 0                         | 0                   | 0                   | 0                           |
| Salud   | 0                   | 0                                   | 0                         | 0                   | 0                   | 0                           |
| Recreación, Cultura y Otras Manifestaciones Sociales  | 0                   | 0                                   | 0                         | 0                   | 0                   | 0                           |
| Educación   | 0                   | 0                                   | 0                         | 0                   | 0                   | 0                           |
| Protección Social   | 0                   | 0                                   | 0                         | 0                   | 0                   | 0                           |
| Otros Asuntos Sociales  | 0                   | 0                                   | 0                         | 0                   | 0                   | 0                           |
| <b>Desarrollo Económico</b>   |                     |                                     |                           |                     |                     |                             |
| Asuntos Económicos, Comerciales y Laborales en General  | 2,178,367.00        | 1,301,749.00                        | 3,480,116.00              | 5,219,168.92        | 5,143,963.92        | -1,739,052.92               |
| Agropecuaria, Silvicultura, Pesca y Caza  | 2,022,155.00        | 1,301,749.00                        | 3,323,904.00              | 5,063,457.55        | 4,988,252.55        | -1,739,553.55               |
| Combustibles y Energía  | 0                   | 0                                   | 0                         | 0                   | 0                   | 0                           |
| Minería, Manufacturas y Construcción  | 0                   | 0                                   | 0                         | 0                   | 0                   | 0                           |
| Transporte  | 0                   | 0                                   | 0                         | 0                   | 0                   | 0                           |
| Comunicaciones  | 0                   | 0                                   | 0                         | 0                   | 0                   | 0                           |
| Turismo   | 0                   | 0                                   | 0                         | 0                   | 0                   | 0                           |
| Ciencia, Tecnología e Innovación  | 0                   | 0                                   | 0                         | 0                   | 0                   | 0                           |
| Otras Industrias y Otros Asuntos Económicos   | 156,212.00          | 0                                   | 156,212.00                | 155,711.37          | 155,711.37          | 500.63                      |
| <b>Otras no Clasificadas en Funciones Anteriores</b>  |                     |                                     |                           |                     |                     |                             |
| Transacciones de la Deuda Pública / Costo Financiero de la Deuda                              | 0                   | 0                                   | 0                         | 0                   | 0                   | 0                           |
| Transferencias, Participaciones y Aportaciones entre Diferentes Niveles y Ordenes de Gobierno | 0                   | 0                                   | 0                         | 0                   | 0                   | 0                           |
| Saneamiento del Sistema Financiero  | 0                   | 0                                   | 0                         | 0                   | 0                   | 0                           |
| Adeudos de Ejercicios Fiscales Anteriores   | 0                   | 0                                   | 0                         | 0                   | 0                   | 0                           |
| <b>Total del Gasto</b>  | <b>2,178,367.00</b> | <b>1,301,749.00</b>                 | <b>3,480,116.00</b>       | <b>5,219,168.92</b> | <b>5,143,963.92</b> | <b>-1,739,052.92</b>        |


\_\_\_\_\_  
LIC. ANTONIO FLAVIO GONZALEZ BLANCO  
DIRECTOR GENERAL

\_\_\_\_\_  
ING. LAZARO ACHURRA MEDINA  
DIRECTOR DE ADMINISTRACION Y FINANZAS

**INSTITUTO YUCATECO DE EMPRENDEDORES**  
**Estado Analítico del Ejercicio del Presupuesto de Egresos**  
**Clasificación Funcional (Finalidad y Función)**  
**Del 1 de Enero al 30 de Noviembre de 2022**

| Concepto  | Egresos              |                                     |                           |                      |                      | Subejercicio<br>6 = (3 - 4) |
|---|----------------------|-------------------------------------|---------------------------|----------------------|----------------------|-----------------------------|
|   | 1<br>Aprobado        | 2<br>Ampliaciones/<br>(Reducciones) | 3 = (1 + 2)<br>Modificado | 4<br>Devergado       | 5<br>Pagado          |                             |
| <b>Gobierno</b>   |                      |                                     |                           |                      |                      |                             |
| Legislación   | 0                    | 0                                   | 0                         | 0                    | 0                    | 0                           |
| Justicia  | 0                    | 0                                   | 0                         | 0                    | 0                    | 0                           |
| Coordinación de la Política de Gobierno   | 0                    | 0                                   | 0                         | 0                    | 0                    | 0                           |
| Relaciones Exteriores   | 0                    | 0                                   | 0                         | 0                    | 0                    | 0                           |
| Asuntos Financieros y Hacendarios   | 0                    | 0                                   | 0                         | 0                    | 0                    | 0                           |
| Seguridad Nacional  | 0                    | 0                                   | 0                         | 0                    | 0                    | 0                           |
| Asuntos de Orden Público y de Seguridad Interior  | 0                    | 0                                   | 0                         | 0                    | 0                    | 0                           |
| Otros Servicios Generales   | 0                    | 0                                   | 0                         | 0                    | 0                    | 0                           |
| <b>Desarrollo Social</b>  |                      |                                     |                           |                      |                      |                             |
| Protección Ambiental  | 0                    | 0                                   | 0                         | 0                    | 0                    | 0                           |
| Vivienda y Servicios a la Comunidad   | 0                    | 0                                   | 0                         | 0                    | 0                    | 0                           |
| Salud   | 0                    | 0                                   | 0                         | 0                    | 0                    | 0                           |
| Recreación, Cultura y Otras Manifestaciones Sociales  | 0                    | 0                                   | 0                         | 0                    | 0                    | 0                           |
| Educación   | 0                    | 0                                   | 0                         | 0                    | 0                    | 0                           |
| Protección Social   | 0                    | 0                                   | 0                         | 0                    | 0                    | 0                           |
| Otros Asuntos Sociales  | 0                    | 0                                   | 0                         | 0                    | 0                    | 0                           |
| <b>Desarrollo Económico</b>   |                      |                                     |                           |                      |                      |                             |
| Asuntos Económicos, Comerciales y Laborales en General  | 22,690,422.00        | 25,407,709.00                       | 48,098,131.00             | 40,702,302.39        | 40,501,078.39        | 7,395,828.61                |
| Agropecuaria, Silvicultura, Pesca y Caza  | 20,938,653.00        | 25,322,749.00                       | 46,261,402.00             | 38,948,048.66        | 38,746,824.66        | 7,313,353.34                |
| Combustibles y Energía  | 0                    | 0                                   | 0                         | 0                    | 0                    | 0                           |
| Minería, Manufacturas y Construcción  | 0                    | 0                                   | 0                         | 0                    | 0                    | 0                           |
| Transporte  | 0                    | 0                                   | 0                         | 0                    | 0                    | 0                           |
| Comunicaciones  | 0                    | 0                                   | 0                         | 0                    | 0                    | 0                           |
| Turismo   | 0                    | 0                                   | 0                         | 0                    | 0                    | 0                           |
| Ciencia, Tecnología e Innovación  | 0                    | 0                                   | 0                         | 0                    | 0                    | 0                           |
| Otras Industrias y Otros Asuntos Económicos   | 1,751,769.00         | 84,960.00                           | 1,836,729.00              | 1,754,253.73         | 1,754,253.73         | 82,475.27                   |
| <b>Otros no Clasificados en Funciones Anteriores</b>  |                      |                                     |                           |                      |                      |                             |
| Transacciones de la Deuda Pública / Costo Financiero de la Deuda                              | 0                    | 0                                   | 0                         | 0                    | 0                    | 0                           |
| Transferencias, Participaciones y Aportaciones entre Diferentes Niveles y Ordenes de Gobierno | 0                    | 0                                   | 0                         | 0                    | 0                    | 0                           |
| Saneamiento del Sistema Financiero  | 0                    | 0                                   | 0                         | 0                    | 0                    | 0                           |
| Adeudos de Ejercicios Fiscales Anteriores   | 0                    | 0                                   | 0                         | 0                    | 0                    | 0                           |
| <b>Total del Gasto</b>  | <b>22,690,422.00</b> | <b>25,407,709.00</b>                | <b>48,098,131.00</b>      | <b>40,702,302.39</b> | <b>40,501,078.39</b> | <b>7,395,828.61</b>         |


  
**LIC. ANTONIO FLAVIO GONZALEZ BLANCO**  
 DIRECTOR GENERAL

  
**ING. LAZARO ACHURRA MEDINA**  
 DIRECTOR DE ADMINISTRACION Y FINANZAS



**INSTITUTO YUCATECO DE EMPRENDEDORES**  
**Gasto por Categoría Programática**  
**Del 1 de Enero al 30 de Noviembre de 2022**

| Concepto   | Egresos              |                                     |                             |                      |                      | Subejercicio<br>6 = ( 3 - 4 ) |
|--|----------------------|-------------------------------------|-----------------------------|----------------------|----------------------|-------------------------------|
|  | Aprobado<br>1        | Ampliaciones/<br>(Reducciones)<br>2 | Modificado<br>3 = ( 1 + 2 ) | Devergado<br>4       | Pagado<br>5          |                               |
| <b>Programas</b>   | 22,690,422.00        | 25,407,709.00                       | 48,098,131.00               | 40,702,302.39        | 40,501,078.39        | 7,395,828.61                  |
| <b>Subsidios: Sector Social y Privado o Entidades Federativas y Municipios</b> | 20,938,653.00        | 25,322,749.00                       | 46,261,402.00               | 38,948,048.66        | 38,746,824.66        | 7,313,353.34                  |
| Sujetos a Reglas de Operación  | 20,938,653.00        | 25,322,749.00                       | 46,261,402.00               | 38,948,048.66        | 38,746,824.66        | 7,313,353.34                  |
| Otros Subsidios  | 0                    | 0                                   | 0                           | 0                    | 0                    | 0                             |
| <b>Desempeño de las Funciones</b>  | 0                    | 0                                   | 0                           | 0                    | 0                    | 0                             |
| Prestación de Servicios Públicos   | 0                    | 0                                   | 0                           | 0                    | 0                    | 0                             |
| Provisión de Bienes Públicos   | 0                    | 0                                   | 0                           | 0                    | 0                    | 0                             |
| Planeación, seguimiento y evaluación de políticas públicas                     | 0                    | 0                                   | 0                           | 0                    | 0                    | 0                             |
| Promoción y fomento  | 0                    | 0                                   | 0                           | 0                    | 0                    | 0                             |
| Regulación y supervisión   | 0                    | 0                                   | 0                           | 0                    | 0                    | 0                             |
| Funciones de las Fuerzas Armadas (Únicamente Gobierno Federal)                 | 0                    | 0                                   | 0                           | 0                    | 0                    | 0                             |
| Específicos  | 0                    | 0                                   | 0                           | 0                    | 0                    | 0                             |
| Proyectos de Inversión   | 0                    | 0                                   | 0                           | 0                    | 0                    | 0                             |
| <b>Administrativos y de Apoyo</b>  | 1,751,769.00         | 84,960.00                           | 1,836,729.00                | 1,754,253.73         | 1,754,253.73         | 82,475.27                     |
| Apoyo al proceso presupuestario y para mejorar la eficiencia institucional     | 1,751,769.00         | 84,960.00                           | 1,836,729.00                | 1,754,253.73         | 1,754,253.73         | 82,475.27                     |
| Apoyo a la función pública y al mejoramiento de la gestión                     | 0                    | 0                                   | 0                           | 0                    | 0                    | 0                             |
| Operaciones ajenas   | 0                    | 0                                   | 0                           | 0                    | 0                    | 0                             |
| <b>Compromisos</b>   | 0                    | 0                                   | 0                           | 0                    | 0                    | 0                             |
| Obligaciones de cumplimiento de resolución jurisdiccional                      | 0                    | 0                                   | 0                           | 0                    | 0                    | 0                             |
| Desastres Naturales  | 0                    | 0                                   | 0                           | 0                    | 0                    | 0                             |
| <b>Obligaciones</b>  | 0                    | 0                                   | 0                           | 0                    | 0                    | 0                             |
| Pensiones y jubilaciones   | 0                    | 0                                   | 0                           | 0                    | 0                    | 0                             |
| Aportaciones a la seguridad social   | 0                    | 0                                   | 0                           | 0                    | 0                    | 0                             |
| Aportaciones a fondos de estabilización  | 0                    | 0                                   | 0                           | 0                    | 0                    | 0                             |
| Aportaciones a fondos de inversión y reestructura de pensiones                 | 0                    | 0                                   | 0                           | 0                    | 0                    | 0                             |
| <b>Programas de Gasto Federalizado (Gobierno Federal)</b>                      | 0                    | 0                                   | 0                           | 0                    | 0                    | 0                             |
| Gasto Federalizado   | 0                    | 0                                   | 0                           | 0                    | 0                    | 0                             |
| Participaciones a entidades federativas y municipios                           | 0                    | 0                                   | 0                           | 0                    | 0                    | 0                             |
| Costo financiero, deuda o apoyos a deudores y ahorradores de la banca          | 0                    | 0                                   | 0                           | 0                    | 0                    | 0                             |
| Adeudos de ejercicios fiscales anteriores                                      | 0                    | 0                                   | 0                           | 0                    | 0                    | 0                             |
| <b>Total del Gasto</b>   | <b>22,690,422.00</b> | <b>25,407,709.00</b>                | <b>48,098,131.00</b>        | <b>40,702,302.39</b> | <b>40,501,078.39</b> | <b>7,395,828.61</b>           |

  
**LIC. ANTONIO FLAVIO GONZALEZ BLANCO**  
**DIRECTOR GENERAL**

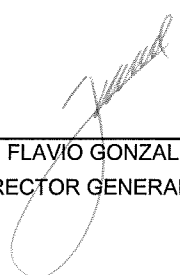
  
**ING. LAZARO ACHURRA MEDINA**  
**DIRECTOR DE ADMINISTRACION Y FINANZAS**

**INSTITUTO YUCATECO DE EMPRENDEDORES**  
**Indicadores de Postura Fiscal**  
**Del 1 al 30 de Noviembre de 2022**  
**(Cifras en pesos)**

| Concepto  | Estimado/Aprobado   | Devengado            | Recaudado/Pagado     |
|---|---------------------|----------------------|----------------------|
| <b>I. Ingresos Presupuestarios</b>                                      | <b>2,178,367.00</b> | <b>4,008,266.56</b>  | <b>3,342,379.25</b>  |
| 1. Ingresos del Gobierno de la Entidad Federativa                       | 0                   | 0                    | 0                    |
| 2. Ingresos del Sector Paraestatal                                      | 2,178,367.00        | 4,008,266.56         | 3,342,379.25         |
| <b>II. Egresos Presupuestarios</b>                                      | <b>2,178,367.00</b> | <b>5,219,168.92</b>  | <b>5,143,963.92</b>  |
| 3. Egresos del Gobierno de la Entidad Federativa                        | 0                   | 0                    | 0                    |
| 4. Egresos del Sector Paraestatal                                       | 2,178,367.00        | 5,219,168.92         | 5,143,963.92         |
| <b>III. Balance Presupuestario (Superávit o Déficit) (III = I - II)</b> | <b>0</b>            | <b>-1,210,902.36</b> | <b>-1,801,584.67</b> |

| Concepto   | Estimado/Aprobado | Devengado            | Recaudado/Pagado     |
|--|-------------------|----------------------|----------------------|
| <b>III. Balance presupuestario (Superávit o Déficit)</b>       | <b>0</b>          | <b>-5,243,702.00</b> | <b>-6,787,822.84</b> |
| <b>IV. Intereses, Comisiones y Gastos de la Deuda</b>          | <b>0</b>          | <b>0</b>             | <b>0</b>             |
| <b>V. Balance Primario (Superávit o Déficit) (V= III + IV)</b> | <b>0</b>          | <b>-5,243,702.00</b> | <b>-6,787,822.84</b> |

| Concepto                           | Estimado/Aprobado | Devengado | Recaudado/Pagado |
|------------------------------------|-------------------|-----------|------------------|
| <b>A. Financiamiento</b>           | <b>0</b>          | <b>0</b>  | <b>0</b>         |
| <b>B. Amortización de la deuda</b> | <b>0</b>          | <b>0</b>  | <b>0</b>         |
| <b>C. Financiamiento Neto</b>      | <b>0</b>          | <b>0</b>  | <b>0</b>         |

  
 LIC. ANTONIO FLAVIO GONZALEZ BLANCO  
 DIRECTOR GENERAL


  
 ING. LAZARO ACHURRA MEDINA  
 DIRECTOR DE ADMINISTRACION Y FINANZAS

**INSTITUTO YUCATECO DE EMPRENDEDORES**  
**Indicadores de Postura Fiscal**  
**Del 1 de Enero al 30 de Noviembre de 2022**  
**(Cifras en pesos)**

| Concepto  | Estimado/Aprobado    | Devengado            | Recaudado/Pagado     |
|---|----------------------|----------------------|----------------------|
| <b>I. Ingresos Presupuestarios</b>                                      | <b>29,757,683.00</b> | <b>35,458,600.69</b> | <b>33,713,255.55</b> |
| 1. Ingresos del Gobierno de la Entidad Federativa                       | 0                    | 0                    | 0                    |
| 2. Ingresos del Sector Paraestatal                                      | 29,757,683.00        | 35,458,600.69        | 33,713,255.55        |
| <b>II. Egresos Presupuestarios</b>                                      | <b>29,757,683.00</b> | <b>40,702,302.39</b> | <b>40,501,078.39</b> |
| 3. Egresos del Gobierno de la Entidad Federativa                        | 0                    | 0                    | 0                    |
| 4. Egresos del Sector Paraestatal                                       | 29,757,683.00        | 40,702,302.39        | 40,501,078.39        |
| <b>III. Balance Presupuestario (Superávit o Déficit) (III = I - II)</b> | <b>0</b>             | <b>-5,243,701.70</b> | <b>-6,787,822.84</b> |

| Concepto   | Estimado/Aprobado | Devengado            | Recaudado/Pagado     |
|--|-------------------|----------------------|----------------------|
| <b>III. Balance presupuestario (Superávit o Déficit)</b>       | <b>0</b>          | <b>-5,243,702.00</b> | <b>-6,787,822.84</b> |
| <b>IV. Intereses, Comisiones y Gastos de la Deuda</b>          | <b>0</b>          | <b>0</b>             | <b>0</b>             |
| <b>V. Balance Primario (Superávit o Déficit) (V= III + IV)</b> | <b>0</b>          | <b>-5,243,702.00</b> | <b>-6,787,822.84</b> |

| Concepto                           | Estimado/Aprobado | Devengado | Recaudado/Pagado |
|------------------------------------|-------------------|-----------|------------------|
| <b>A. Financiamiento</b>           | <b>0</b>          | <b>0</b>  | <b>0</b>         |
| <b>B. Amortización de la deuda</b> | <b>0</b>          | <b>0</b>  | <b>0</b>         |
| <b>C. Financiamiento Neto</b>      | <b>0</b>          | <b>0</b>  | <b>0</b>         |

  
 LIC. ANTONIO FLAVIO GONZALEZ BLANCO  
 DIRECTOR GENERAL

ING. LAZARO ACHURRA MEDINA  
 DIRECTOR DE ADMINISTRACION Y FINANZAS



Cuenta Pública 2022  
Relación de Bienes Muebles que integran el Patrimonio  
Del 1 de enero al 30 de noviembre de 2022  
(pesos)  
Ente Público: INSTITUTO YUCATECO DE EMPRENDEDORES

| Código | Descripción del Bien Mueble   | Valor en libros |
|--------|---|-----------------|
| M-001  | LIBRERO CON ENTREPAÑOS CAOBA LME600 C   | 713.00          |
| M-002  | AIRE ACONDICIONADO LG 183 MSN VENTANA)  | 3,950.00        |
| M-003  | LIBRERO FORTE MAPLE/ALUMINIO  | 2,115.00        |
| M-004  | AIRE ACONDICIONADO LG 183 MSN VENTANA)  | 3,950.00        |
| M-005  | AIRE ACONDICIONADO LG 183 MSN VENTANA)  | 3,950.00        |
| M-007  | SILLON EJECUTIVO RESPALDO ALTO BASE CROMADO   | 1,149.00        |
| M-008  | SILLA DE VISITA CON BRAZOS GRIS ALEXANDRA   | 300.44          |
| M-009  | SILLA SECRETARIAL NEGRA CON BRAZOS NEUMA  | 540.50          |
| M-010  | DESPACHADOR DE AGUA Y ENFRIADOR   | 2,350.00        |
| M-011  | ESCRITORIO DE 1.60 X 0.70 MILAN 1 CAJON (TINTO)   | 2,255.00        |
| M-012  | ARCHIVERO, CABEZA PARA ESCRITORIO NOGAL<br>ESCRITORIO PENINSULA CON PARTATECLADOS EN COLO,ESCRITORIO COLOR MADERA CON CAJON | 3,902.41        |
| M-013  | ARCHIVERO, CABEZA PARA ESCRITORIO NOGAL   | 3,902.41        |
| M-014  | ESCRITORIO DE 1.20 X 0.70 GRAFITO 1 CAJON   | 1,859.55        |
| M-015  | SILLON MODELO BURDEOS SALA EN MADERA Y TELA BEIGE) (UNA PIEZA )   | 4,398.75        |
| M-017  | ENGARGOLADORA P100  | 2,049.50        |
| M-018  | AIRE ACONDICIONADO LG 183 MSN VENTANA)  | 3,950.00        |
| M-019  | SILLON EJECUTIVO RESPALDO ALTO NEUMATICO EN COLOR NEGRO   | 1,955.57        |
| M-020  | LIBRERO DOS PUERTAS Y ENTREPAÑOS TINTO P/CRENZA   | 2,213.00        |
| M-021  | AIRE ACONDICIONADO LG 183 MSN VENTANA)  | 3,950.00        |
| M-022  | LIBRERO CON PERCHERO MODULAR UNA PUERTA TINTO   | 1,775.03        |
| M-023  | AIRE ACONDICIONADO SUMINISTRO E INSTALACION TIPO MINISPLIT 12000 BTUS MARCA PRIME C7CONTROL                                 | 5,900.00        |
| M-024  | SILLA DE VISITA CON BRAZOS GRIS ALEXANDRA   | 300.44          |
| M-025  | MESA PLEGABLE PLASTICO 1.84 x 0.77  | 641.87          |
| M-026  | AIRE ACONDICIONADO LG 183 MSN VENTANA)  | 3,950.00        |
| M-027  | SILLA DE VISITA CON BRAZOS GRIS ALEXANDRA   | 300.44          |
| M-028  | ARCHIVERO METALICO 4 GAVETAS TAMAÑO OFICIO  | 1,331.76        |
| M-029  | LIBRERO CON DOS PUERTAS EN VINO NEGRO   | 1,334.58        |
| M-030  | SILLA DE VISITA CON BRAZOS GRIS ALEXANDRA   | 300.44          |
| M-031  | ARCHIVERO MOVIL CON CERRADURA MAPLE   | 1,087.90        |
| M-032  | ARCHIVERO MOVIL CON CERRADURA MAPLE   | 1,087.90        |
| M-033  | SILLA SECRETARIAL NEGRA CON BRAZOS NEUMA  | 540.50          |
| M-034  | ESCRITORIO PENIN.EJECUTIVO TINTO DE 1.80 PUENTE EJECUTIVO CON PATAS Y PORTATECLADO CRENZA CO                                | 1,449.00        |
| M-035  | SILLON ITAL. SEMIEJECUTIVO COLOR CAMELLO, CON BRAZOS Y DISEÑO OVAL  | 1,086.75        |
| M-036  | SILLON ITAL. SEMIEJECUTIVO COLOR CAMELLO, CON BRAZOS Y DISEÑO OVAL  | 1,086.75        |
| M-037  | SILLON ITAL. SEMIEJECUTIVO COLOR CAMELLO, CON BRAZOS Y DISEÑO OVAL  | 1,086.75        |
| M-038  | ARCHIVERO MOVIL CON CERRADURA MAPLE   | 1,087.90        |
| M-039  | AIRE ACONDICIONADO MINI SPLIT (PISO TECHO) MARCA CLASSIC DE 6000 BTUS CPN CONTROL REMOTO E INST                             | 15,999.99       |
| M-040  | SILLON ITAL. SEMIEJECUTIVO COLOR CAMELLO, CON BRAZOS Y DISEÑO OVAL  | 1,086.75        |
| M-041  | SILLA DE VISITA CON BRAZOS GRIS ALEXANDRA   | 300.44          |
| M-042  | SILLA DE VISITA CON BRAZOS GRIS ALEXANDRA   | 300.44          |
| M-043  | SILLA DE VISITA CON BRAZOS GRIS ALEXANDRA   | 300.44          |
| M-044  | ESCALERA DE ALUMINIIO (Egreso-592)CARREFOUR   | 479.00          |
| M-045  | PIZARRON BLANCO BRILLANTE DE 2.40 X 1.20  | 1,254.65        |
| M-046  | ARCHIVERO MOVIL CON CERRADURA MAPLE   | 1,087.90        |
| M-047  | ESCRITORIO ISLA DE TRABAJO EN COLOR GRIS  | 2,835.88        |
| M-048  | FAX BROTHER 575 TRANSFERENCIA TERMICA PAPEL BOND  | 1,003.50        |
| M-049  | LIBRERO VERTICAL (MATESA )  | 5,606.48        |
| M-050  | ARCHIVERO METALICO 4 GAVETAS TAMAÑO OFICIO  | 1,331.76        |
| M-051  | ARCHIVERO METALICO 4 GAVETAS TAMAÑO OFICIO  | 1,331.76        |
| M-052  | ARCHIVERO METALICO 4 GAVETAS TAMAÑO OFICIO  | 1,331.76        |
| M-053  | SILLA DE VISITA CON BRAZOS GRIS ALEXANDRA   | 300.44          |
| M-054  | MESA REDONDA DE 1.20 BASE TUBO TINTO  | 1,498.45        |
| M-055  | MESA PLEGABLE PLASTICO 1.84 x 0.77  | 641.87          |
| M-056  | ANUNCIO LUMINOSO DE 2.70 X 1.00 VISTA EN TUBULAR ALUMINIO   | 3,450.00        |
| M-057  | MESA PLEGABLE PLASTICO 1.84 x 0.77  | 641.87          |
| M-058  | AIRE ACONDICIONADO SUMINISTRO E INSTALACION MINISPLIT 24000 BTUS (VEC)  | 7,156.00        |
| M-059  | MESA PLEGABLE PLASTICO 1.84 x 0.77  | 641.87          |
| M-060  | SILLA DE VISITA ALESSANDRA SIN BRAZOS T/NEGRA   | 290.97          |
| M-061  | SILLA DE VISITA ALESSANDRA SIN BRAZOS T/NEGRA   | 290.97          |
| M-062  | SILLA DE VISITA ALESSANDRA SIN BRAZOS T/NEGRA   | 290.97          |
| M-063  | SILLA DE VISITA ALESSANDRA SIN BRAZOS T/NEGRA   | 290.97          |
| M-064  | SILLA DE VISITA ALESSANDRA SIN BRAZOS T/NEGRA   | 290.97          |
| M-065  | SILLA DE VISITA ALESSANDRA SIN BRAZOS T/NEGRA   | 290.97          |
| M-066  | SILLA DE VISITA ALESSANDRA SIN BRAZOS T/NEGRA   | 290.97          |
| M-067  | SILLA DE VISITA ALESSANDRA SIN BRAZOS T/NEGRA   | 290.97          |
| M-068  | SILLA DE VISITA ALESSANDRA SIN BRAZOS T/NEGRA   | 290.97          |
| M-069  | SILLA DE VISITA ALESSANDRA SIN BRAZOS T/NEGRA   | 290.97          |
| M-070  | SILLA DE VISITA ALESSANDRA SIN BRAZOS T/NEGRA   | 290.97          |
| M-071  | SILLA DE VISITA ALESSANDRA SIN BRAZOS T/NEGRA   | 290.97          |
| M-072  | SILLA DE VISITA ALESSANDRA SIN BRAZOS T/NEGRA   | 290.97          |
| M-073  | SILLA DE VISITA ALESSANDRA SIN BRAZOS T/NEGRA   | 290.97          |
| M-074  | SILLA DE VISITA ALESSANDRA SIN BRAZOS T/NEGRA   | 290.97          |
| M-075  | SILLA DE VISITA ALESSANDRA SIN BRAZOS T/NEGRA   | 290.97          |
| M-076  | SILLA DE VISITA ALESSANDRA SIN BRAZOS T/NEGRA   | 290.97          |
| M-077  | SILLA DE VISITA ALESSANDRA SIN BRAZOS T/NEGRA   | 290.97          |
| M-078  | SILLA DE VISITA ALESSANDRA SIN BRAZOS T/NEGRA   | 290.97          |
| M-079  | SILLA DE VISITA ALESSANDRA SIN BRAZOS T/NEGRA   | 290.97          |

Cuenta Pública 2022  
 Relación de Bienes Muebles que integran el Patrimonio  
 Del 1 de enero al 30 de noviembre de 2022  
 (pesos)  
 Ente Público: INSTITUTO YUCATECO DE EMPRENDEDORES

| Código | Descripción del Bien Mueble                      | Valor en libros |
|--------|--|-----------------|
| M-080  | SILLA DE VISITA ALESSANDRA SIN BRAZOS T/NEGRA    | 290.97          |
| M-081  | SILLA DE VISITA ALESSANDRA SIN BRAZOS T/NEGRA    | 290.97          |
| M-082  | SILLA DE VISITA ALESSANDRA SIN BRAZOS T/NEGRA    | 290.97          |
| M-083  | SILLA DE VISITA ALESSANDRA SIN BRAZOS T/NEGRA    | 290.97          |
| M-084  | SILLA DE VISITA ALESSANDRA SIN BRAZOS T/NEGRA    | 290.97          |
| M-085  | SILLA DE VISITA ALESSANDRA SIN BRAZOS T/NEGRA    | 290.97          |
| M-086  | SILLA DE VISITA ALESSANDRA SIN BRAZOS T/NEGRA    | 290.97          |
| M-087  | SILLA DE VISITA ALESSANDRA SIN BRAZOS T/NEGRA    | 290.97          |
| M-088  | SILLA DE VISITA ALESSANDRA SIN BRAZOS T/NEGRA    | 290.97          |
| M-089  | SILLA DE VISITA ALESSANDRA SIN BRAZOS T/NEGRA    | 290.97          |
| M-090  | SILLA DE VISITA ALESSANDRA SIN BRAZOS T/NEGRA    | 290.97          |
| M-091  | SILLA DE VISITA ALESSANDRA SIN BRAZOS T/NEGRA    | 290.97          |
| M-092  | SILLA DE VISITA ALESSANDRA SIN BRAZOS T/NEGRA    | 290.97          |
| M-093  | SILLA DE VISITA ALESSANDRA SIN BRAZOS T/NEGRA    | 290.97          |
| M-094  | SILLA DE VISITA ALESSANDRA SIN BRAZOS T/NEGRA    | 290.97          |
| M-095  | SILLA DE VISITA ALESSANDRA SIN BRAZOS T/NEGRA    | 290.97          |
| M-096  | SILLA DE VISITA ALESSANDRA SIN BRAZOS T/NEGRA    | 290.97          |
| M-097  | SILLA DE VISITA ALESSANDRA SIN BRAZOS T/NEGRA    | 290.97          |
| M-098  | SILLA DE VISITA ALESSANDRA SIN BRAZOS T/NEGRA    | 290.97          |
| M-099  | SILLA DE VISITA ALESSANDRA SIN BRAZOS T/NEGRA    | 290.97          |
| M-100  | SILLA DE VISITA ALESSANDRA SIN BRAZOS T/NEGRA    | 290.97          |
| M-101  | SILLA DE VISITA ALESSANDRA SIN BRAZOS T/NEGRA    | 290.97          |
| M-102  | SILLA DE VISITA ALESSANDRA SIN BRAZOS T/NEGRA    | 290.97          |
| M-103  | SILLA DE VISITA ALESSANDRA SIN BRAZOS T/NEGRA    | 290.97          |
| M-104  | SILLA DE VISITA ALESSANDRA SIN BRAZOS T/NEGRA    | 290.97          |
| M-105  | SILLA DE VISITA ALESSANDRA SIN BRAZOS T/NEGRA    | 290.97          |
| M-106  | SILLA DE VISITA ALESSANDRA SIN BRAZOS T/NEGRA    | 290.97          |
| M-107  | SILLA DE VISITA ALESSANDRA SIN BRAZOS T/NEGRA    | 290.97          |
| M-108  | SILLA DE VISITA ALESSANDRA SIN BRAZOS T/NEGRA    | 290.97          |
| M-109  | SILLA DE VISITA ALESSANDRA SIN BRAZOS T/NEGRA    | 290.97          |
| M-110  | SILLA DE VISITA ALESSANDRA SIN BRAZOS T/NEGRA    | 290.97          |
| M-111  | SILLA DE VISITA ALESSANDRA SIN BRAZOS T/NEGRA    | 290.97          |
| M-112  | SILLA DE VISITA ALESSANDRA SIN BRAZOS T/NEGRA    | 290.97          |
| M-113  | SILLA DE VISITA ALESSANDRA SIN BRAZOS T/NEGRA    | 290.97          |
| M-114  | SILLA DE VISITA ALESSANDRA SIN BRAZOS T/NEGRA    | 290.97          |
| M-115  | SILLA DE VISITA ALESSANDRA SIN BRAZOS T/NEGRA    | 290.97          |
| M-116  | SILLA DE VISITA ALESSANDRA SIN BRAZOS T/NEGRA    | 290.97          |
| M-117  | SILLA DE VISITA ALESSANDRA SIN BRAZOS T/NEGRA    | 290.97          |
| M-118  | SILLA DE VISITA ALESSANDRA SIN BRAZOS T/NEGRA    | 290.97          |
| M-119  | SILLA DE VISITA ALESSANDRA SIN BRAZOS T/NEGRA    | 290.97          |
| M-120  | SILLA DE VISITA ALESSANDRA SIN BRAZOS Y T/ NEGRA | 316.00          |
| M-121  | SILLA DE VISITA ALESSANDRA SIN BRAZOS Y T/ NEGRA | 316.00          |
| M-122  | SILLA DE VISITA ALESSANDRA SIN BRAZOS Y T/ NEGRA | 316.00          |
| M-123  | SILLA DE VISITA ALESSANDRA SIN BRAZOS Y T/ NEGRA | 316.00          |
| M-124  | SILLA DE VISITA ALESSANDRA SIN BRAZOS Y T/ NEGRA | 316.00          |
| M-125  | SILLA DE VISITA ALESSANDRA SIN BRAZOS Y T/ NEGRA | 316.00          |
| M-126  | SILLA DE VISITA ALESSANDRA SIN BRAZOS Y T/ NEGRA | 316.00          |
| M-127  | SILLA DE VISITA ALESSANDRA SIN BRAZOS Y T/ NEGRA | 316.00          |
| M-128  | SILLA ESMALTE NEGRO (APILABLE)                   | 180.73          |
| M-129  | SILLA ESMALTE NEGRO (APILABLE)                   | 180.73          |
| M-130  | SILLA ESMALTE NEGRO (APILABLE)                   | 180.73          |
| M-131  | SILLA ESMALTE NEGRO (APILABLE)                   | 180.73          |
| M-132  | SILLA ESMALTE NEGRO (APILABLE)                   | 180.73          |
| M-133  | SILLA ESMALTE NEGRO (APILABLE)                   | 180.73          |
| M-134  | SILLA ESMALTE NEGRO (APILABLE)                   | 180.73          |
| M-135  | SILLA ESMALTE NEGRO (APILABLE)                   | 180.73          |
| M-136  | SILLA ESMALTE NEGRO (APILABLE)                   | 180.73          |
| M-137  | SILLA ESMALTE NEGRO (APILABLE)                   | 180.73          |
| M-138  | SILLA ESMALTE NEGRO (APILABLE)                   | 180.73          |
| M-139  | SILLA ESMALTE NEGRO (APILABLE)                   | 180.73          |
| M-140  | SILLA ESMALTE NEGRO (APILABLE)                   | 180.73          |
| M-141  | SILLA ESMALTE NEGRO (APILABLE)                   | 180.73          |
| M-142  | SILLA ESMALTE NEGRO (APILABLE)                   | 180.73          |
| M-143  | SILLA ESMALTE NEGRO (APILABLE)                   | 180.73          |
| M-144  | SILLA ESMALTE NEGRO (APILABLE)                   | 180.73          |
| M-145  | SILLA ESMALTE NEGRO (APILABLE)                   | 180.73          |
| M-146  | SILLA ESMALTE NEGRO (APILABLE)                   | 180.73          |
| M-147  | SILLA ESMALTE NEGRO (APILABLE)                   | 180.73          |
| M-148  | SILLA ESMALTE NEGRO (APILABLE)                   | 180.73          |
| M-149  | SILLA ESMALTE NEGRO (APILABLE)                   | 180.73          |
| M-150  | SILLA ESMALTE NEGRO (APILABLE)                   | 180.73          |
| M-151  | SILLA ESMALTE NEGRO (APILABLE)                   | 180.73          |
| M-152  | SILLA ESMALTE NEGRO (APILABLE)                   | 180.73          |
| M-153  | SILLA ESMALTE NEGRO (APILABLE)                   | 180.73          |
| M-154  | SILLA ESMALTE NEGRO (APILABLE)                   | 180.73          |
| M-155  | SILLA ESMALTE NEGRO (APILABLE)                   | 180.73          |
| M-156  | SILLA ESMALTE NEGRO (APILABLE)                   | 180.73          |
| M-157  | SILLA ESMALTE NEGRO (APILABLE)                   | 180.73          |
| M-158  | SILLA ESMALTE NEGRO (APILABLE)                   | 180.73          |

Cuenta Pública 2022  
Relación de Bienes Muebles que integran el Patrimonio  
Del 1 de enero al 30 de noviembre de 2022  
(pesos)  
Ente Público: INSTITUTO YUCATECO DE EMPRENDEDORES

| Código | Descripción del Bien/Mueble  | Valor en libros |
|--------|--|-----------------|
| M-159  | MESA PLEGABLE PLASTICO 1.84 x 0.77   | 641.87          |
| M-160  | MESA PLEGABLE PLASTICO 1.84 x 0.77   | 641.87          |
| M-161  | MESA PLEGABLE PLASTICO 1.84 x 0.77   | 641.87          |
| M-162  | MESA PLEGABLE TABLE 1.84 x 0.77  | 588.35          |
| M-163  | MESA PLEGABLE TABLE 1.84 x 0.77  | 588.35          |
| M-164  | MESA PLEGABLE GRANDE (COSTCO) 1.84 x 0.77  | 629.00          |
| M-165  | MESA PLEGABLE GRANDE (COSTCO) 1.84 x 0.77  | 629.00          |
| M-166  | MESA PLEGABLE GRANDE (COSTCO) 1.84 x 0.77  | 629.00          |
| M-167  | MESA PLEGABLE TRABAJO 1.84 X 0.77 LIFE TIME  | 589.79          |
| M-168  | MESA PLEGABLE TRABAJO 1.84 X 0.77 LIFE TIME  | 589.79          |
| M-169  | MESA PLEGABLE TRABAJO 1.84 X 0.77 LIFE TIME  | 589.79          |
| M-170  | MESA PLEGABLE TRABAJO 1.84 X 0.77 LIFE TIME  | 589.79          |
| M-171  | LIBRERO FORTE MAPLE/ALUMINIO   | 2,115.00        |
| M-172  | SILLA SECRETARIAL NEGRA TORNILLO SIN BRAZO   | 517.50          |
| M-173  | SILLON EJECUTIVO MALLA CROMO SATURNO ( AMARILLA )  | 3,059.00        |
| M-174  | MESA PLEGABLE GRANDE (COSTCO) 1.84 x 0.77  | 629.00          |
| M-175  | MESA PLEGABLE GRANDE (COSTCO) 1.84 x 0.77  | 629.00          |
| M-176  | MESA PLEGABLE GRANDE (COSTCO) 1.84 x 0.77  | 629.00          |
| M-177  | PANTALLA COLGANTE 2.13 Y 2.13  | 1,966.50        |
| M-178  | PANTALLA DA-LITE 1.78 X 1.78 TRIPIE  | 1,454.20        |
| M-179  | SILLA DE VISITA ALESSANDRA SIN BRAZOS Y T/ NEGRA   | 316.00          |
| M-180  | SILLA DE VISITA ALESSANDRA SIN BRAZOS Y T/ NEGRA   | 316.00          |
| M-181  | SILLA DE VISITA ALESSANDRA SIN BRAZOS Y T/ NEGRA   | 316.00          |
| M-182  | SILLA DE VISITA ALESSANDRA SIN BRAZOS Y T/ NEGRA   | 316.00          |
| M-183  | SILLA DE VISITA ALESSANDRA SIN BRAZOS Y T/ NEGRA   | 316.00          |
| M-184  | SILLA DE VISITA ALESSANDRA SIN BRAZOS Y T/ NEGRA   | 316.00          |
| M-185  | SILLA DE VISITA ALESSANDRA SIN BRAZOS Y T/ NEGRA   | 316.00          |
| M-186  | SILLA ESMALTE NEGRO (APILABLE)   | 180.73          |
| M-187  | SILLA ESMALTE NEGRO (APILABLE)   | 180.73          |
| M-188  | SILLA ESMALTE NEGRO (APILABLE)   | 180.73          |
| M-189  | SILLA ESMALTE NEGRO (APILABLE)   | 180.73          |
| M-190  | SILLA ESMALTE NEGRO (APILABLE)   | 180.73          |
| M-191  | SILLA ESMALTE NEGRO (APILABLE)   | 180.73          |
| M-192  | SILLA ESMALTE NEGRO (APILABLE)   | 180.73          |
| M-193  | SILLA PLASTICA CON PALETA NEGRA N112PN   | 1,435.08        |
| M-194  | SILLA PLASTICA CON PALETA NEGRA N112PN   | 1,435.08        |
| M-195  | SILLA PLASTICA CON PALETA NEGRA N112PN   | 1,435.08        |
| M-196  | SILLA PLASTICA CON PALETA NEGRA N112PN   | 1,435.08        |
| M-197  | SILLA PLASTICA CON PALETA NEGRA N112PN   | 1,435.08        |
| M-198  | SILLA PLASTICA CON PALETA NEGRA N112PN   | 1,435.08        |
| M-199  | SILLA PLASTICA CON PALETA NEGRA N112PN   | 1,435.08        |
| M-200  | SILLA PLASTICA CON PALETA NEGRA N112PN   | 1,435.08        |
| M-201  | SILLA PLASTICA CON PALETA NEGRA N112PN   | 1,435.08        |
| M-202  | SILLA PLASTICA CON PALETA NEGRA N112PN   | 1,435.08        |
| M-203  | SILLA DE VISITA TIPO TRINEO CROMADO COLOR NEGRO  | 644.58          |
| M-204  | SILLA DE VISITA TIPO TRINEO CROMADO EN VINIL NEGRO   | 644.58          |
| M-205  | SILLA SECRETARIAL NEGRA CON BRAZOS NEUMA   | 540.50          |
| M-206  | ESCRITORIO PENINSULA CON PARTATECLADOS EN COLO,ESCRITORIO COLOR MADERA CON CAJON ARCHIVERO | 3,902.41        |
| M-207  | SILLA APILABLE PARA VISITANTE MODELO CT-407  | 589.47          |
| M-208  | SILLA SECRETARIAL NEGRA NEUMATICA (SIN BRAZOS)   | 349.60          |
| M-209  | SILLA SECRETARIAL NEGRA NEUMATICA (SIN BRAZOS)   | 349.60          |
| M-210  | SILLA SECRETARIAL MESH NEGRO   | 990.00          |
| M-211  | SILLA ESMALTE NEGRO (APILABLE)   | 180.73          |
| M-212  | SILLA ESMALTE NEGRO (APILABLE)   | 180.73          |
| M-213  | SILLA ESMALTE NEGRO (APILABLE)   | 180.73          |
| M-214  | SILLA ESMALTE NEGRO (APILABLE)   | 180.73          |
| M-215  | SILLA ESMALTE NEGRO (APILABLE)   | 180.73          |
| M-216  | SILLA ESMALTE NEGRO (APILABLE)   | 180.73          |
| M-217  | SILLA ESMALTE NEGRO (APILABLE)   | 180.73          |
| M-218  | SILLA ESMALTE NEGRO (APILABLE)   | 180.73          |
| M-219  | SILLA ESMALTE NEGRO (APILABLE)   | 180.73          |
| M-220  | SILLA ESMALTE NEGRO (APILABLE)   | 180.73          |
| M-221  | SILLA ESMALTE NEGRO (APILABLE)   | 180.73          |
| M-222  | SILLA ESMALTE NEGRO (APILABLE)   | 180.73          |
| M-223  | EXTINTOR DE POLVO QUIMICO SECO ABC DE 1 KG MCA SENTRON                                     | 199.50          |
| M-224  | EXTINTOR DE POLVO QUIMICO SECO ABC DE 1 KG MCA SENTRON                                     | 199.50          |
| M-225  | EXTINTOR DE POLVO QUIMICO SECO ABC DE 1 KG MCA SENTRON                                     | 195.50          |
| M-226  | EXTINTOR DE POLVO QUIMICO SECO ABC DE 6 KG MCA EXTIN FLAM                                  | 201.73          |
| M-227  | EXTINTOR DE BIOXICO DE CARBONO DE CO2 DE 2 KG MCA AMREX                                    | 1,886.47        |
| M-228  | SILLA DE MADERA C/BRAZOS EN VINIL  | 1,740.00        |
| M-229  | SILLA DE VISITA ALESSANDRA SIN BRAZOS Y T/ NEGRA   | 316.00          |
| M-230  | SILLA SECRETARIAL NEGRA NEUMATICA  | 349.60          |
| M-231  | SILLA SECRETARIAL NEGRA CON BRAZOS NEUMA   | 540.50          |
| M-232  | SILLA DE MADERA C/BRAZOS EN VINIL CON BASE NEUMATICA                                       | 2,087.25        |
| M-233  | JUEGOS (2) DE OFICINA DE 5 PIEZAS COLOR PLATA  | 318.00          |
| M-234  | ARCHIVERO 2 GAVETAS MAPLE ALUMINIO   | 1,819.00        |
| M-235  | SILLA DE MADERA C/BRAZOS EN VINIL  | 1,740.00        |
| M-236  | ESCRITORIO PENINSULA DE 1.50 X 1.90 CON CAJONES  | 1,493.85        |
| M-237  | SILLA SECRETARIAL NEGRA NEUMATICA (SIN BRAZOS)   | 349.60          |

Cuenta Pública 2022  
 Relación de Bienes Muebles que integran el Patrimonio  
 Del 1 de enero al 30 de noviembre de 2022  
 (pesos)  
 Ente Público: INSTITUTO YUCATECO DE EMPRENDEDORES

| Código | Descripción del Bien Mueble   | Valor en libros |
|--------|---|-----------------|
| M-238  | SILLA DE VISITA ALESSANDRA SIN BRAZOS Y T/ NEGRA  | 1,295.00        |
| M-239  | PODADORA DE GASOLINA 6 HP 21 " 0028768524   | 4,652.09        |
| M-240  | ESCRITORIO DE 1.50 X 0.70 CON UN CAJON  | 2,645.00        |
| M-241  | ARCHIVERO METALICO DE 3 GAVETAS TAM. OFICIO   | 1,619.20        |
| M-242  | ARCHIVERO METALICO DE 3 GAVETAS TAM. OFICIO   | 1,619.20        |
| M-243  | SILLA DE MADERA C/BRAZOS EN VINIL   | 1,740.00        |
| M-244  | ESCRITORIO PENIN. EJECUTIVO TINTO DE 1.80 PUENTE EJECUTIVO CON PATAS Y PORTATECLADO CREDENZA CO | 6,553.91        |
| M-245  | SILLA DE MADERA C/BRAZOS EN VINIL   | 1,740.00        |
| M-246  | ARCHIVERO METALICO DE 2 GAVETAS   | 1,135.00        |
| M-247  | SILLA APILABLE PARA VISITANTE MODELO CT-407   | 589.47          |
| M-248  | SILLA APILABLE PARA VISITANTE MODELO CT-407   | 589.47          |
| M-249  | SILLA APILABLE PARA VISITANTE MODELO CT-407   | 589.47          |
| M-250  | SILLA APILABLE PARA VISITANTE MODELO CT-407   | 589.47          |
| M-251  | SILLA APILABLE PARA VISITANTE MODELO CT-407   | 589.47          |
| M-252  | SILLA APILABLE PARA VISITANTE MODELO CT-407   | 589.47          |
| M-253  | SILLA APILABLE PARA VISITANTE MODELO CT-407   | 589.47          |
| M-254  | SILLA APILABLE PARA VISITANTE MODELO CT-407   | 589.47          |
| M-255  | SILLA APILABLE PARA VISITANTE MODELO CT-407   | 589.47          |
| M-256  | SILLA APILABLE PARA VISITANTE MODELO CT-407   | 589.47          |
| M-257  | SILLA APILABLE PARA VISITANTE MODELO CT-407   | 589.47          |
| M-258  | SILLA APILABLE PARA VISITANTE MODELO CT-407   | 589.47          |
| M-259  | SILLA APILABLE PARA VISITANTE MODELO CT-407   | 589.47          |
| M-260  | SILLA APILABLE PARA VISITANTE MODELO CT-407   | 589.47          |
| M-261  | SILLA APILABLE PARA VISITANTE MODELO CT-407   | 589.47          |
| M-262  | SILLA APILABLE PARA VISITANTE MODELO CT-407   | 589.47          |
| M-263  | SILLA APILABLE PARA VISITANTE MODELO CT-407   | 589.47          |
| M-264  | SILLA APILABLE PARA VISITANTE MODELO CT-407   | 589.47          |
| M-265  | SILLA APILABLE PARA VISITANTE MODELO CT-407   | 589.47          |
| M-266  | SILLA APILABLE PARA VISITANTE MODELO CT-407   | 589.47          |
| M-267  | SILLA APILABLE PARA VISITANTE MODELO CT-407   | 589.47          |
| M-268  | SILLA APILABLE PARA VISITANTE MODELO CT-407   | 589.47          |
| M-269  | SILLA APILABLE PARA VISITANTE MODELO CT-407   | 589.47          |
| M-270  | SILLA APILABLE PARA VISITANTE MODELO CT-407   | 589.47          |
| M-271  | SILLA APILABLE PARA VISITANTE MODELO CT-407   | 589.47          |
| M-272  | SILLA APILABLE PARA VISITANTE MODELO CT-407   | 589.47          |
| M-273  | SILLA APILABLE PARA VISITANTE MODELO CT-407   | 589.47          |
| M-274  | SILLA APILABLE PARA VISITANTE MODELO CT-407   | 589.47          |
| M-275  | SILLA APILABLE PARA VISITANTE MODELO CT-407   | 589.47          |
| M-276  | SILLA APILABLE PARA VISITANTE MODELO CT-407   | 589.47          |
| M-277  | SILLA APILABLE PARA VISITANTE MODELO CT-407   | 589.47          |
| M-278  | SILLA APILABLE PARA VISITANTE MODELO CT-407   | 589.47          |
| M-279  | SILLA APILABLE PARA VISITANTE MODELO CT-407   | 589.47          |
| M-280  | SILLA APILABLE PARA VISITANTE MODELO CT-407   | 589.47          |
| M-281  | SILLA APILABLE PARA VISITANTE MODELO CT-407   | 589.47          |
| M-282  | SILLA APILABLE PARA VISITANTE MODELO CT-407   | 589.47          |
| M-283  | SILLA APILABLE PARA VISITANTE MODELO CT-407   | 589.47          |
| M-284  | SILLA APILABLE PARA VISITANTE MODELO CT-407   | 589.47          |
| M-285  | SILLA APILABLE PARA VISITANTE MODELO CT-407   | 589.47          |
| M-286  | SILLA APILABLE PARA VISITANTE MODELO CT-407   | 589.47          |
| M-287  | SILLA APILABLE PARA VISITANTE MODELO CT-407   | 589.47          |
| M-288  | SILLA APILABLE PARA VISITANTE MODELO CT-407   | 589.47          |
| M-289  | SILLA APILABLE PARA VISITANTE MODELO CT-407   | 589.47          |
| M-290  | SILLA APILABLE PARA VISITANTE MODELO CT-407   | 589.47          |
| M-291  | SILLA APILABLE PARA VISITANTE MODELO CT-407   | 589.47          |
| M-292  | SILLA APILABLE PARA VISITANTE MODELO CT-407   | 589.47          |
| M-293  | SILLA APILABLE PARA VISITANTE MODELO CT-407   | 589.47          |
| M-294  | SILLA APILABLE PARA VISITANTE MODELO CT-407   | 589.47          |
| M-295  | SILLA APILABLE PARA VISITANTE MODELO CT-407   | 589.47          |
| M-296  | SILLA APILABLE PARA VISITANTE MODELO CT-407   | 589.47          |
| M-297  | SILLA APILABLE PARA VISITANTE MODELO CT-407   | 589.47          |
| M-298  | SILLA APILABLE PARA VISITANTE MODELO CT-407   | 589.47          |
| M-299  | SILLA APILABLE PARA VISITANTE MODELO CT-407   | 589.47          |
| M-300  | SILLA APILABLE PARA VISITANTE MODELO CT-407   | 589.47          |
| M-301  | SILLA APILABLE PARA VISITANTE MODELO CT-407   | 589.47          |
| M-302  | SILLA APILABLE PARA VISITANTE MODELO CT-407   | 589.47          |
| M-303  | SILLA APILABLE PARA VISITANTE MODELO CT-407   | 589.47          |
| M-304  | SILLA APILABLE PARA VISITANTE MODELO CT-407   | 589.47          |
| M-305  | SILLA APILABLE PARA VISITANTE MODELO CT-407   | 589.47          |
| M-306  | SILLA APILABLE PARA VISITANTE MODELO CT-407   | 589.47          |
| M-307  | SILLA APILABLE PARA VISITANTE MODELO CT-407   | 589.47          |
| M-308  | SILLA APILABLE PARA VISITANTE MODELO CT-407   | 589.47          |
| M-309  | SILLA APILABLE PARA VISITANTE MODELO CT-407   | 589.47          |
| M-310  | SILLA APILABLE PARA VISITANTE MODELO CT-407   | 589.47          |
| M-311  | SILLA APILABLE PARA VISITANTE MODELO CT-407   | 589.47          |
| M-312  | SILLA APILABLE PARA VISITANTE MODELO CT-407   | 589.47          |
| M-313  | SILLA APILABLE PARA VISITANTE MODELO CT-407   | 589.47          |
| M-314  | SILLA APILABLE PARA VISITANTE MODELO CT-407   | 589.47          |
| M-315  | SILLA APILABLE PARA VISITANTE MODELO CT-407   | 589.47          |
| M-316  | SILLA APILABLE PARA VISITANTE MODELO CT-407   | 589.47          |

Cuenta Pública 2022  
Relación de Bienes Muebles que integran el Patrimonio  
Del 1 de enero al 30 de noviembre de 2022  
(pesos)  
Ente Público: INSTITUTO YUCATECO DE EMPRENDEDORES

| Código | Descripción del Bien Mueble                         | Valor en libros |
|--------|---|-----------------|
| M-317  | SILLA APILABLE PARA VISITANTE MODELO CT-407         | 589.47          |
| M-318  | SILLA APILABLE PARA VISITANTE MODELO CT-407         | 589.47          |
| M-319  | SILLA APILABLE PARA VISITANTE MODELO CT-407         | 589.47          |
| M-320  | SILLA APILABLE PARA VISITANTE MODELO CT-407         | 589.47          |
| M-321  | SILLA APILABLE PARA VISITANTE MODELO CT-407         | 589.47          |
| M-322  | SILLA APILABLE PARA VISITANTE MODELO CT-407         | 589.47          |
| M-323  | SILLA APILABLE PARA VISITANTE MODELO CT-407         | 589.47          |
| M-324  | SILLA APILABLE PARA VISITANTE MODELO CT-407         | 589.47          |
| M-325  | SILLA APILABLE PARA VISITANTE MODELO CT-407         | 589.47          |
| M-326  | SILLA PLASTICA CON PALETA NEGRA N112PN              | 1,435.08        |
| M-327  | SILLA PLASTICA CON PALETA NEGRA N112PN              | 1,435.08        |
| M-328  | SILLA PLASTICA CON PALETA NEGRA N112PN              | 1,435.08        |
| M-329  | SILLA PLASTICA CON PALETA NEGRA N112PN              | 1,435.08        |
| M-330  | SILLA PLASTICA CON PALETA NEGRA N112PN              | 1,435.08        |
| M-331  | SILLA PLASTICA CON PALETA NEGRA N112PN              | 1,435.08        |
| M-332  | SILLA PLASTICA CON PALETA NEGRA N112PN              | 1,435.08        |
| M-333  | SILLA PLASTICA CON PALETA NEGRA N112PN              | 1,435.08        |
| M-334  | SILLA PLASTICA CON PALETA NEGRA N112PN              | 1,435.08        |
| M-335  | SILLA PLASTICA CON PALETA NEGRA N112PN              | 1,435.08        |
| M-336  | SILLA PLASTICA CON PALETA NEGRA N112PN              | 1,435.08        |
| M-337  | SILLA PLASTICA CON PALETA NEGRA N112PN              | 1,435.08        |
| M-338  | SILLA PLASTICA CON PALETA NEGRA N112PN              | 1,435.08        |
| M-339  | SILLA PLASTICA CON PALETA NEGRA N112PN              | 1,435.08        |
| M-340  | SILLA PLASTICA CON PALETA NEGRA N112PN              | 1,435.08        |
| M-341  | SILLA PLASTICA CON PALETA NEGRA N112PN              | 1,435.08        |
| M-342  | SILLA PLASTICA CON PALETA NEGRA N112PN              | 1,435.08        |
| M-343  | SILLA PLASTICA CON PALETA NEGRA N112PN              | 1,435.08        |
| M-344  | SILLA PLASTICA CON PALETA NEGRA N112PN              | 1,435.08        |
| M-345  | SILLA PLASTICA CON PALETA NEGRA N112PN              | 1,435.08        |
| M-346  | SILLA PLASTICA CON PALETA NEGRA N112PN              | 1,435.08        |
| M-347  | SILLA PLASTICA CON PALETA NEGRA N112PN              | 1,435.08        |
| M-348  | SILLA PLASTICA CON PALETA NEGRA N112PN              | 1,435.08        |
| M-349  | SILLA PLASTICA CON PALETA NEGRA N112PN              | 1,435.08        |
| M-350  | SILLA PLASTICA CON PALETA NEGRA N112PN              | 1,435.08        |
| M-351  | SILLA PLASTICA CON PALETA NEGRA N112PN              | 1,435.08        |
| M-352  | SILLA PLASTICA CON PALETA NEGRA N112PN              | 1,435.08        |
| M-353  | SILLA PLASTICA CON PALETA NEGRA N112PN              | 1,435.08        |
| M-354  | SILLA PLASTICA CON PALETA NEGRA N112PN              | 1,435.08        |
| M-355  | SILLA PLASTICA CON PALETA NEGRA N112PN              | 1,435.08        |
| M-356  | SILLA DE VISITA MARINA NEGRA 103                    | 981.46          |
| M-357  | SILLA DE VISITA MARINA NEGRA 103                    | 981.46          |
| M-358  | SILLA DE VISITA MARINA NEGRA 103                    | 981.46          |
| M-359  | SILLA DE VISITA MARINA NEGRA 103                    | 981.46          |
| M-360  | SILLA DE VISITA MARINA NEGRA 103                    | 981.46          |
| M-361  | SILLA DE VISITA MARINA NEGRA 103                    | 981.46          |
| M-362  | SILLA DE VISITA MARINA NEGRA 103                    | 981.46          |
| M-363  | SILLA DE VISITA MARINA NEGRA 103                    | 981.46          |
| M-364  | SILLA DE VISITA MARINA NEGRA 103                    | 981.46          |
| M-365  | SILLA DE VISITA MARINA NEGRA 103                    | 981.46          |
| M-366  | SILLA DE VISITA MARINA NEGRA 103                    | 981.46          |
| M-367  | SILLA DE VISITA MARINA NEGRA 103                    | 981.46          |
| M-368  | SILLA DE VISITA MARINA NEGRA 103                    | 981.46          |
| M-369  | SILLA DE VISITA MARINA NEGRA 103                    | 981.46          |
| M-370  | SILLA DE VISITA MARINA NEGRA 103                    | 981.46          |
| M-371  | SILLA DE VISITA MARINA NEGRA 103                    | 981.46          |
| M-372  | SILLA DE VISITA MARINA NEGRA 103                    | 981.46          |
| M-373  | SILLA DE VISITA MARINA NEGRA 103                    | 981.46          |
| M-374  | SILLA DE VISITA MARINA NEGRA 103                    | 981.46          |
| M-375  | SILLA DE VISITA MARINA NEGRA 103                    | 981.46          |
| M-376  | SILLA DE VISITA MARINA NEGRA 103                    | 981.46          |
| M-377  | SILLA DE VISITA MARINA NEGRA 103                    | 981.46          |
| M-378  | SILLA DE VISITA MARINA NEGRA 103                    | 981.46          |
| M-379  | SILLA DE VISITA MARINA NEGRA 103                    | 981.46          |
| M-380  | SILLA DE VISITA MARINA NEGRA 103                    | 981.46          |
| M-381  | SILLA DE VISITA MARINA NEGRA 103                    | 981.46          |
| M-382  | SILLA DE VISITA MARINA NEGRA 103                    | 981.46          |
| M-383  | SILLA DE VISITA MARINA NEGRA 103                    | 981.46          |
| M-384  | SILLA DE VISITA MARINA NEGRA 103                    | 981.46          |
| M-385  | SILLA DE VISITA MARINA NEGRA 103                    | 981.46          |
| M-386  | SILLON EJECUTIVO MALLA CROMO SATURNO (AMARILLA)     | 3,059.00        |
| M-387  | CESTO PARA BASURA COLOR PLATA                       | 75.01           |
| M-388  | ESCRITORIO DE 1.60 X 0.70 GRAFITO 1 CAJON           | 2,257.45        |
| M-389  | ARCHIVERO DE 3 GAVETAS( MATESA)                     | 4,707.07        |
| M-390  | RELOJ CHECADOR ACROPRINT MOD. 125QRA SERIE 117969DN | 3,542.00        |
| M-391  | LIBRERO CON ENTREPAÑOS CAOBA LME600 C               | 713.00          |
| M-393  | CESTO PARA BASURA COLOR PLATA                       | 75.01           |
| M-394  | MAQUINA DE ESCRIBIR DE CARRO DE 15 " OLYMPIA        | 2,875.00        |
| M-395  | MESA PLEGABLE PLASTICO 1.84 x 0.77                  | 565.00          |
| M-396  | MESA PLEGABLE PLASTICO 1.84 x 0.77                  | 565.00          |

Cuenta Pública 2022  
Relación de Bienes Muebles que integran el Patrimonio  
Del 1 de enero al 30 de noviembre de 2022  
(pesos)  
Ente Público: INSTITUTO YUCATECO DE EMPRENDEDORES

| Código | Descripción del Bien Mueble  | Valor en libros |
|--------|--|-----------------|
| M-397  | MESA CRISTAL RECTANGULAR C/EXTENSION DE 2.00 X 1.40 X 0.90         | 6,785.00        |
| M-398  | MESA PLEGABLE PERSONAL 0.76 X 0.51 LIFE TIME                       | 285.63          |
| M-399  | MESA PLEGABLE PERSONAL 0.76 X 0.51 LIFE TIME                       | 285.63          |
| M-400  | SILLA VISITA ISO C/BRAZOS TAP NEGRO OFFHO                          | 425.03          |
| M-401  | SILLA VISITA ISO C/BRAZOS TAP NEGRO OFFHO                          | 425.03          |
| M-402  | SILLA VISITA ISO C/BRAZOS TAP NEGRO OFFHO                          | 425.03          |
| M-403  | SILLA VISITA ISO C/BRAZOS TAP NEGRO OFFHO                          | 425.03          |
| M-404  | SILLA VISITA ISO C/BRAZOS TAP NEGRO OFFHO                          | 425.03          |
| M-405  | SILLA VISITA ISO C/BRAZOS TAP NEGRO OFFHO                          | 425.03          |
| M-406  | SILLON EJECUTIVO OHE TAPIZADO NEGRO                                | 1,267.83        |
| M-407  | ESCRITORIO ISLA DE TRABAJO EN COLOR GRIS                           | 2,835.88        |
| M-408  | PALMA DE LUJO  | 1,941.66        |
| M-409  | CESTO PARA BASURA COLOR PLATA                                      | 75.01           |
| M-410  | SILLA SECRETARIAL MESH NEGRO                                       | 990.00          |
| M-411  | ARCHIVERO METALICO 4 GAVETAS TAMAÑO OFICIO                         | 1,331.76        |
| M-412  | ARCHIVERO METALICO 4 GAVETAS TAMAÑO OFICIO                         | 1,331.76        |
| M-413  | SILLON MODELO FUTTON VINIL COLOR ARENA                             | 3,511.92        |
| M-414  | MESA PARA TRABAJO DE 1.30 X 0.60 MTS                               | 2,570.48        |
| M-415  | MESA DE CENTRO TREBOL PLATA PERA                                   | 1,289.00        |
| M-416  | MESA LAT.TREBOL PLATA PERA   | 1,059.00        |
| M-417  | ESCRITORIO DE 1.50 X 0.70 CON UN CAJON                             | 2,645.00        |
| M-418  | PERSIANAS VERTICALES PVC   | 612.50          |
| M-419  | PERSIANAS VERTICALES PVC   | 612.50          |
| M-420  | MESA DE 2.40 MTS   | 999.02          |
| M-421  | MESA DE 2.40 MTS   | 999.02          |
| M-422  | MESA DE 2.40 MTS   | 999.02          |
| M-423  | MESA DE 2.40 MTS   | 999.02          |
| M-424  | ARCHIVERO 2 GAVETAS MAPLE ALUMINIO                                 | 1,819.00        |
| M-425  | ARCHIVERO DE 3 GAVETAS (MATESA)                                    | 4,707.07        |
| M-426  | ARCHIVERO 2 GAVETAS 60 X 50 X 67 TINTO                             | 1,474.30        |
| M-427  | SILLA SECRETARIAL NEGRA CON BRAZOS NEUMA                           | 540.50          |
| M-428  | SILLA SECRETARIAL NEGRA CON BRAZOS NEUMA                           | 540.50          |
| M-429  | SILLA SECRETARIAL NEGRA CON BRAZOS NEUMA                           | 540.50          |
| M-430  | SILLA SECRETARIAL NEGRA CON BRAZOS NEUMA                           | 540.50          |
| M-431  | SILLA SECRETARIAL NEGRA CON BRAZOS NEUMA                           | 540.50          |
| M-432  | SILLA SECRETARIAL NEGRA CON BRAZOS NEUMA                           | 540.50          |
| M-433  | SILLA SECRETARIAL NEGRA TORNILLO SIN BRAZO                         | 517.50          |
| M-434  | SILLA SECRETARIAL NEGRA TORNILLO SIN BRAZO                         | 517.50          |
| M-435  | SILLA DE MADERA CON BRAZOS EN B VINIL                              | 1,740.00        |
| M-436  | SILLA DE MADERA CON BRAZOS EN B VINIL                              | 1,740.00        |
| M-437  | SILLA OPER (TELA NEGRA)  | 535.00          |
| M-438  | SILLA OPER (TELA NEGRA)  | 535.00          |
| M-439  | SILLA OPER (TELA NEGRA)  | 535.00          |
| M-440  | SILLA VISITA FIJA C/BRAZO CLIO SATURNO SP (AMARILLA)               | 1,295.00        |
| M-441  | SILLA VISITA FIJA C/BRAZO CLIO SATURNO SP (AMARILLA)               | 1,295.00        |
| M-442  | SILLA DE VISITA ALESSANDRA SIN BRAZOS Y T/ NEGRA                   | 1,295.00        |
| M-443  | SILLA DE VISITA ALESSANDRA SIN BRAZOS Y T/ NEGRA                   | 1,295.00        |
| M-444  | SILLA DE VISITA ALESSANDRA SIN BRAZOS Y T/ NEGRA                   | 1,295.00        |
| M-445  | SILLA VISITA FIJA C/BRAZO CLIO VENUS SPA (VERDE)                   | 1,295.00        |
| M-446  | SILLA VISITA FIJA C/BRAZO CLIO VENUS SPA (VERDE)                   | 1,295.00        |
| M-447  | SILLA DE VISITA ALESSANDRA SIN BRAZOS Y T/ NEGRA                   | 1,295.00        |
| M-448  | SILLA DE VISITA ALESSANDRA SIN BRAZOS Y T/ NEGRA                   | 1,295.00        |
| M-449  | SILLA DE VISITA ALESSANDRA SIN BRAZOS Y T/ NEGRA                   | 1,295.00        |
| M-450  | SILLA DE VISITA ALESSANDRA SIN BRAZOS Y T/ NEGRA                   | 1,295.00        |
| M-451  | SILLA SECRETARIAL MESH NEGRO                                       | 990.00          |
| M-452  | SILLA SECRETARIAL MESH NEGRO                                       | 990.00          |
| M-453  | SILLA SECRETARIAL MESH NEGRO                                       | 990.00          |
| M-454  | SILLON PLIANA NEGRA RESP.MEDIO ROSE                                | 972.33          |
| M-455  | SILLON PLIANA NEGRA RESP.MEDIO ROSE                                | 972.33          |
| M-456  | SILLON PLIANA NEGRA RESP.MEDIO ROSE                                | 972.33          |
| M-457  | SILLON ITAL. SEMIEJECUTIVO COLOR CAMELLO, CON BRAZOS Y DISEÑO OVAL | 1,086.75        |
| M-458  | SILLON ITAL. SEMIEJECUTIVO COLOR CAMELLO, CON BRAZOS Y DISEÑO OVAL | 1,086.75        |
| M-461  | ARCHIVERO DE 3 GAVETAS   | 1,875.01        |
| M-462  | ARCHIVERO MOVIL COLOR MADERA                                       | 949.00          |
| M-463  | ARCHIVERO MOVIL COLOR MADERA                                       | 949.00          |
| M-464  | ARCHIVERO MOVIL COLOR MADERA                                       | 949.00          |
| M-465  | AIRE ACONDICIONADO LG 183MSM (LG GOLD ) (MINI)                     | 11,800.00       |
| M-467  | LIBRERO CON ENTREPAÑOS CAOBA LME600 C                              | 713.00          |
| M-468  | LIBRERO CON ENTREPAÑOS CAOBA LME600 C                              | 713.00          |
| M-469  | LIBRERO CON ENTREPAÑOS CAOBA LME600 C                              | 713.00          |
| M-470  | SILLA DE VISITA CON BRAZOS GRIS ALEXANDRA                          | 300.44          |
| M-471  | SILLA DE VISITA CON BRAZOS GRIS ALEXANDRA                          | 300.44          |
| M-472  | SILLA SECRETARIAL NEGRA TORNILLO SIN BRAZO                         | 517.50          |
| M-473  | SILLON EJECUTIVO RESPALDO ALTO BASE CROMADO                        | 980.57          |
| M-474  | SILLON EJECUTIVO RESPALDO ALTO                                     | 2,577.30        |
| M-475  | MODULO DE RECEPCION 2 PEDESTALES PER                               | 5,635.00        |
| M-476  | SCANNER HP SCANJET 2400 CAMA PLANA 1200 X 1200 DPI                 | 991.13          |
| M-477  | MODULO "L" 1.71 X 1.66 X 0.75 GRAFIT                               | 3,341.90        |
| M-478  | MODULO "L" MAPLE ALUMINIO  | 3,395.00        |

Cuenta Pública 2022  
Relación de Bienes Muebles que integran el Patrimonio  
Del 1 de enero al 30 de noviembre de 2022  
(pesos)  
Ente Público: INSTITUTO YUCATECO DE EMPRENDEDORES

| Código | Descripción del Bien Mueble   | Valor en libros |
|--------|---|-----------------|
| M-479  | MAMPARA PRINCIPAL 1.20 X 0.55 GRIS (4 PIEZAS)   | 2,295.40        |
| M-480  | ESQUINERO P/COMPUTO GRIS  | 1,229.07        |
| M-481  | ESQUINERO P/COMPUTO GRIS  | 1,229.07        |
| M-482  | ESQUINERO P/COMPUTO GRIS  | 1,229.07        |
| M-483  | MESA DE CRISTAL Y PREDIA  | 5,979.44        |
| M-484  | COMPUTADORA PENTIUM IV 2 GHZ  | 14,830.08       |
| M-485  | NO BREIKS (8)   | 8,982.00        |
| M-486  | CAMARA FILMADORA TAV SONY 25 SERIE 323077   | 20,493.22       |
| M-487  | CENTRAL KX TES824   | 17,290.25       |
| M-488  | TELEFONO MULTILINEA T CONSOLA KXT7740   | 2,245.36        |
| M-489  | PUENTE T PUENTE PORTA TECLADO TINTO   | 1,030.00        |
| M-491  | LIBRERO CREDENZA EJECUTIVO TINTO 1.80 X 0.75  | 2,028.00        |
| M-492  | CERRADURA Y PERF MINI WIRE  | 1,445.95        |
| M-493  | PAQ.MEZC.BCH BAFLES 8" REP C  | 3,452.18        |
| M-494  | GAVETA MULTIUSOS COLOR MADERA   | 1,545.00        |
| M-495  | SILLON EJECUTIVO EN PIEL COLOR NEGRO  | 1,135.00        |
| M-496  | SILLA TIPO GENOVA S/BRAZOS NEGRA  | 341.55          |
| M-497  | SILLA TIPO GENOVA S/BRAZOS NEGRA  | 341.55          |
| M-498  | SILLA TIPO GENOVA S/BRAZOS NEGRA  | 341.55          |
| M-499  | SILLA TIPO GENOVA S/BRAZOS NEGRA  | 341.55          |
| M-500  | SILLA TIPO GENOVA S/BRAZOS NEGRA  | 341.55          |
| M-501  | SILLA TIPO GENOVA S/BRAZOS NEGRA  | 341.55          |
| M-502  | SILLA TIPO GENOVA S/BRAZOS NEGRA  | 341.55          |
| M-503  | SILLA TIPO GENOVA S/BRAZOS NEGRA  | 341.55          |
| M-504  | SILLA TIPO GENOVA S/BRAZOS NEGRA  | 341.55          |
| M-505  | SILLA TIPO GENOVA S/BRAZOS NEGRA  | 341.55          |
| M-506  | SILLA SECRETARIAL C/BRAZOS TELA NEGRA   | 483.00          |
| M-507  | SILLA SECRETARIAL C/BRAZOS TELA NEGRA   | 483.00          |
| M-508  | SILLA SECRETARIAL C/BRAZOS TELA NEGRA   | 483.00          |
| M-509  | MESA PLEGABLE PERSONAL 0.76 X 0.51 LIFE TIME  | 285.63          |
| M-510  | MODULO "L" MAPLE ALUMINIO   | 3,395.00        |
| M-511  | AIRE EQUIPO DE AIRE ACONDICIONADO MINISPLIT PISO TECHO MARCA YORK DE 48000 BTS CON CONTROL REMOTO | 15,599.89       |
| M-512  | AIRE EQUIPO DE AIRE ACONDICIONADO MINISPLIT PISO TECHO MARCA YORK DE 48000 BTS CON CONTROL REMOTO | 15,599.89       |
| M-513  | PIZARRON BLANCO BRILLANTE DE 2.40 X 1.20  | 1,254.65        |
| M-514  | AIRE ACONDICIONADO LG 183 MSN VENTANA)  | 3,950.00        |
| M-515  | AIRE ACONDICIONADO MINISPLIT DE 60000 BTUS DE PISO/TECHO MARCA LENOX CON CONTROL REMOTO, CO       | 18,362.07       |
| M-535  | ESCRITORIO ISLA DE TRABAJO EN COLOR GRIS  | 2,835.88        |
| M-536  | ESCRITORIO ISLA DE TRABAJO EN COLOR GRIS  | 2,835.88        |
| M-539  | SILLON MODELO FUTTON VINIL COLOR ARENA  | 3,511.92        |
| M-544  | AIRE ACONDICIONADO MINISPLIT DDE 24000 SOLO FRIO MARCA MIDEA MODELO M24CDA                        | 6,324.32        |
| M-545  | AIRE ACONDICIONADO MINISPLIT DDE 24000 SOLO FRIO MARCA MIDEA MODELO M24CDA                        | 6,324.32        |
| M-546  | JUEGO SEMIEJECUTIVO VALENCIA DE 1.20 MT CHOCOLATE   | 1,499.13        |
| M-547  | JUEGO SEMIEJECUTIVO VALENCIA DE 1.20 MT CHOCOLATE   | 1,499.14        |
| M-548  | JUEGO SEMIEJECUTIVO VALENCIA DE 1.20 MT CHOCOLATE   | 1,499.14        |
| M-549  | AIRE ACONDICIONADO MINISPLIT 12000 BTUS SOLO FRIO 220 V MARCA MIDEA SERIE 00001000000202438430    | 2,862.47        |
| E-032  | TERMINAL BIOMETRICA NEO CONECT PLUS PARA ASISTENCIAS Y ACCESOS TCP/IP                             | 3,576.40        |
| E-033  | BOMBA EVANS CENT. 11/2 X 11/4 2 HP 3F   | 3,643.00        |
| E-002  | TELEFONO PANASONIC  | 184.50          |
| E-003  | TELEFONO PANASONIC  | 184.50          |
| E-022  | FAX PANASONIX   | 1,699.01        |
| E-017  | TELEFONO CONMUTADOR 1 MULTL Y 3 UNIL  | 2,866.60        |
| E-024  | VENTILADOR MYTEK MY 031   | 1,437.50        |
| E-004  | TELEFONO INALAMBRIICO PANASONIC   | 358.00          |
| E-005  | CAMARA DIGITAL POLAROID MAX 2300 SERIE K03128B  | 6,665.00        |
| E-015  | TELEVISION CON VIDEO CASETERA JVC   | 2,999.00        |
| E-014  | REPRODUCTOR DVD HDMI  | 899.00          |
| E-031  | REFFRIGOBAR MABE RMF02  | 2,099.00        |
| E-011  | CAMARA DIGITAL 10.1 MP DSCW180 SONY   | 1,928.10        |
| E-012  | CAMARA DIGITAL 10.1 MP DSCW180 SONY   | 1,928.10        |
| E-016  | TELEVISION CON VIDEO CASETERA JVC   | 2,999.00        |
| E-027  | ENFRIADOR DE AGUA   | 1,499.00        |
| E-006  | SISTEMA DE AUDIO SOUND TRACK CON CONSOLA (13476)  | 3,581.39        |
| E-007  | SISTEMA INALAMBRIICO CON MICROFONO DE DIADEMA.COND  | 3,660.87        |
| E-013  | ENFRIADOR, DISPENSADOR DE AGUA FRIO/CALIENTE GE MOD. GXCF04F2                                     | 1,629.31        |
| E-018  | DESHUMIFICADOR CROSLEY 55 PT  | 2,575.66        |
| E-030  | REFRIGERADOR WHIRLPOOL DE 16 PIES , 2 PARRILAS DE CRISTAL COLOR GRIS WT6002D SERIE WPRE006        | 4,681.03        |
| E-009  | TU53 2 LT (TOSTADOR TURMIX )  | 821.74          |
| E-008  | HORNO 1.1 FRIG. (FRIGIDAIRE)  | 865.22          |
| E-010  | LICUADORA 2 VEL. OSTER BLACK & DEKER  | 746.09          |
| E-001  | FAX PANASONIC KX-FA77LA C/CONT  | 2,006.75        |
| E-035  | VENTILADOR ( 2) MYTEK MY 031  | 1,437.50        |
| E-021  | PAQUETE MARCA SAMSUNG QUE INCLUYE: UNA CENTRAL TELEFONICA MOD NX-308, UN TELEFONO MULTILIN        | 7,867.80        |
| E-025  | PROYECTOR DIGITAL 3M-7640, CABLES Y MANUAL  | 42,858.00       |
| E-034  | CAMARA DIGITAL 12.2 MP 2.7" CANON   | 5,999.00        |
| E-028  | DESMALEZADORA P/DESYSERBAR  | 1,969.99        |
| E-029  | ELECTROBOMBA CENTRIFUGA CASERA  | 2,993.91        |
| E-019  | REFRIGERADOR ACROS  | 3,989.00        |
| E-023  | COPIADORA 100 N/S OV7Y158848  | 15,328.35       |
| E-020  | HORNO TOSTADOR B & D  | 1,258.01        |

Cuenta Pública 2022  
Relación de Bienes Muebles que integran el Patrimonio  
Del 1 de enero al 30 de noviembre de 2022  
(pesos)  
Ente Público: INSTITUTO YUCATECO DE EMPRENDEDORES

| Código | Descripción del Bien Mueble   | Valor en libros |
|--------|---|-----------------|
| C-001  | COMPUTADORA LANIX SPINE RACK 2 U (SERVIDOR)   | 57,304.50       |
| C-002  | IMPRESORA HP 5650 COLOR USB   | 1,525.00        |
| C-003  | IMPRESORA HP 6540 DESKJET   | 1,453.11        |
| C-004  | IMPRESORA HP 3320 SERIE MX2AE1230B  | 638.25          |
| C-005  | WINDOWS MILENIUM EN ESPAÑOL CD ACTUALIZACION)   | 1,121.25        |
| C-006  | USB FLASH DRIVE TRNACEND 32 MB  | 766.99          |
| C-007  | TECLADOS BENQ POLO ESPAÑOL  | 65.55           |
| C-008  | USB FLASH DRIVE TRNACEND 32 MB  | 565.80          |
| C-009  | FILTROS (10) PANTALLA ANTIRREFLEJO 14P  | 370.00          |
| C-010  | HP 5650 COLOR USB   | 1,525.00        |
| C-011  | VIDEOPROYECTOR BÖXLITH MOD SD-6560Z 1600 LUM. CONT 2000:1 SVGA SERIE P16BOX06099000107          | 13,800.00       |
| C-012  | COMPUTADORA LLANIX CORP 3140 DUAL CORE E2160, VISTA BUSINESS, BOCINAS MONITOR 17 " SERIE        | 7,537.00        |
| C-013  | COMPUTADORA INTEL PENTIUM IV A 2.6 GHZ CON IMPRESORA EPSON C-43UX SERIE FAXR104803 DISCO DUR    | 9,534.16        |
| C-014  | VIDEO PROYECTOR SVGA BOXLIGHT RAVEN XB 2000 LUMENS  | 13,998.95       |
| C-015  | CABLE USB 1.8 MTS   | 52.18           |
| C-016  | LAP TOP TOSHIBA 205 SPA047  | 15,749.10       |
| C-017  | COMPUTADORA DELL DIMENSION 3100 SERIES,INTEL PENTIUM 4 PROCESADOR 521 2.80 GHZ AND 1MB CACH     | 9,029.86        |
| C-018  | COMPUTADORA ZEUS PENT 41.8.256 HD40. GABINETE, DRIVE SONY 351.44 MB, TARJETA PC, MONITOR PHILPS | 7,287.50        |
| C-019  | IMPRESORA HP 6540 DESKJET SERIE MY3201Q05B  | 1,453.11        |
| C-020  | PROGRAMA CORELL DRAW GRAPHICS   | 4,259.95        |
| C-021  | IMPRESORA HP 7960 PHOTOSMART  | 3,597.20        |
| C-022  | COMPUTADORA LANIX CORP 3140 DUAL CORE E2160, VISTA BUSINESS, BOCINAS MONITOR 17 "               | 7,537.00        |
| C-023  | LAP TOP HP BUSINESS 420 WU759LA PROCESADOR DUAL CORE 2 GB RAM DDR3, DISCO DURO 320 GB, PANTA    | 9,072.35        |
| C-024  | MINIMOUSE OPTICO PERFEC CHOICE USB  | 699.98          |
| C-025  | IMPRESORA HP 3320 SERIE NX2AE1200T  | 638.25          |
| C-026  | IMPRESORA MULTIFUNCIONAL LASER A COLOR SANSUNG CLK 3175 FNCON FAX                               | 7,935.00        |
| C-027  | VIDEOPROYECTOR EPSON S10 2600 LMNS SVGA   | 6,886.83        |
| C-028  | IMPRESORA HP LASERJET COLOR 26 USB SERIE SCNHC7B22JB  | 3,025.65        |
| C-029  | REGULADOR ENERGIA POWER 1200 1200 C PROTECTEL   | 182.70          |
| C-030  | USB FLASH DRIVE TRNACEND 32 MB  | 631.24          |
| C-031  | VIDEOPROYECTOR EPSON S10 2600 LMNS SVGA   | 6,886.83        |
| C-032  | LAP TOP SONY VAIO PCG-FR872 serie 3124544   | 22,999.00       |
| C-034  | ACCESPOINT  | 1,999.00        |
| C-035  | IMPRESORA HP D1560 COLOR SERIE SVN8763211T  | 408.00          |
| C-036  | LECTOR USB MEMORY STICK TRANSCEND   | 148.35          |
| C-037  | LAP TOP NOTEBOOK TOSHIBA 1800, 800 MHZ 128 MB   | 12,592.50       |
| C-038  | IMPRESORA HP LASER 1005 SERIE VNB3R04976  | 1,345.50        |
| C-040  | ILUSTRADOR PARW WINDOWS V 11 (PROGRAMA)   | 7,703.75        |
| C-041  | CAMARA SONY CYBERSHOT (4.0 MGP)   | 2,607.40        |
| C-042  | REGULADOR ENERGIA POWER 1200 1200 C PROTECTEL   | 186.30          |
| C-043  | PROGRAMA OFFICE PROFESSIONAL 2003   | 6,799.00        |
| C-044  | NO BREAK TRIPLITE 500 VA STAND BY SMIN-FULL 6-OULETS 375W OMNISMART SERIE 9838AD00M6638R0091    | 2,278.70        |
| C-045  | COMPUTADORA DELL DIMENSION 3100 SERIES,INTEL PENTIUM 4 PROCESADOR 521 2.80 GHZ AND 1MB CACH     | 9,029.86        |
| C-046  | TARJETA DE VIDEO AGPAX 8X MB  | 830.00          |
| C-047  | COMPUTADORA PROCESADOR INTEL PENTIUM 4 3.0 GHZ, TARJETA MADRE GIGABITE, MEMORIA KINSTONK, TA    | 9,688.39        |
| C-048  | PROYECTOR EPSON POWER-LITE 56+ SERIE V11H83220  | 6,820.00        |
| C-049  | NO BREAK TRIPLITE 500 VA STAND BY SMIN-FULL 6-OULETS 375W OMNISMART SERIE 9832AD00M6638P1836    | 2,278.70        |
| C-050  | PROYECTOR MARCA: EPSON MODELO: POWERLITE S5+  | 6,939.14        |
| C-051  | IMPRESORA HP 3320 SERIE MXA2F12005  | 638.25          |
| C-052  | NO BREAK TRIPLITE 500 VA STAND BY SMIN-FULL 6-OULETS 375W OMNISMART SERIE 9832AD00M6638P1777    | 2,278.70        |
| C-053  | NO BREAK TRIPLITE 500 VA STAND BY SMIN-FULL 6-OULETS 375W OMNISMART                             | 2,278.70        |
| C-054  | PUBLISHING COLLETION V10.0 MAC ESPAÑOL  | 12,276.66       |
| C-055  | IMPRESORA HP PHOTOSMART 7960 OMNIMART   | 3,325.00        |
| C-056  | IMPRESORA ZIP 100 IOMEGA, EPSON STYLUS PHOTO, SCAN AGFA SNAP 310                                | 5,000.00        |
| C-057  | REGULADOR ENERGIA POWER 1200 1200 C PROTECTEL   | 186.30          |
| C-058  | CD WRITER LG 12 X 8 INTERMO (UNIDAD)  | 1,782.50        |
| C-059  | REGULADOR ENERGIA POWER 1200 1200 C PROTECTEL   | 186.30          |
| C-060  | LAP TOP PORTATIL PAVILION   | 20,000.00       |
| C-061  | REPRODUCTOR DE DVD SONY   | 1,677.60        |
| C-062  | HP 5650 COLOR USB   | 1,525.00        |
| C-063  | SCANNER GENIUS VIVID 3XP  | 1,127.00        |
| C-064  | HP JORNADA (PALM) serie 5620842851  | 6,299.00        |
| C-065  | TELEVISOR 29" WEGA SONY   | 5,616.34        |
| C-066  | NO BREAK TRIPLITE 500 VA STAND BY SMIN-FULL 6-OULETS 375W OMNISMART SERIE 9832AD00M66381525     | 2,278.70        |
| C-067  | NO BREAK TRIPLITE 500 VA STAND BY SMIN-FULL 6-OULETS 375W OMNISMART SERIE 9832AD00M6638P1772    | 2,278.70        |
| C-068  | TARJETAS INALAMBRICAS PCI   | 1,260.40        |
| C-069  | TELEVISOR MARCA TOSHIBA LCD DE 40" WIDECOLOR HDMI   | 8,507.12        |
| C-070  | NO BREAK TRIPLITE 500 VA STAND BY SMIN-FULL 6-OULETS 375W OMNISMART serie 9832AD00M6638P1920    | 2,278.70        |
| C-071  | NO BREAK TRIPLITE 500 VA STAND BY SMIN-FULL 6-OULETS 375W OMNISMART SERIE 9832AD00M6638P1563    | 2,278.70        |
| C-072  | QUEMADOR EXTERNO  | 2,499.00        |
| C-073  | LAP TOP TOSHIVA NOTEBOOK 1800,800 MHZ 128 MB  | 12,592.50       |
| C-074  | PORTIGATE -60-BTUS DUAL WAN POTRTS BUILT IN 4 PORT SWITCH                                       | 10,566.78       |
| C-076  | REGULADOR ENERGIA POWER 1200 1200 C PROTECTEL   | 186.30          |
| C-077  | REGULADOR ENERGIA POWER 1200 1200 C PROTECTEL   | 186.30          |
| C-078  | REGULADOR ENERGIA POWER 1200 1200 C PROTECTEL   | 182.70          |
| C-079  | REGULADOR ENERGIA POWER 1200 1200 C PROTECTEL   | 182.70          |
| C-080  | REGULADOR ENERGIA POWER 1200 1200 C PROTECTEL   | 182.70          |
| C-081  | IMPRESORA HEWLETT PACKARD MODELO HP 640 C   | 1,164.38        |
| C-082  | IMPRESORA HP 1460 COLOR SERIE VN7CJ410HH  | 460.00          |



Cuenta Pública 2022  
Relación de Bienes Muebles que integran el Patrimonio  
Del 1 de enero al 30 de noviembre de 2022  
(pesos)  
Ente Público: INSTITUTO YUCATECO DE EMPRENDEDORES

| Código | Descripción del Bien Mueble   | Valor en libros |
|--------|---|-----------------|
| C-084  | IMPRESORA HP 3200 C   | 491.56          |
| C-085  | IMPRESORA HP 3320 SERIE MX2AF111SN  | 638.25          |
| C-086  | IMPRESORA HP 3320 SERIE MX2AE121HM  | 638.25          |
| C-087  | IMPRESORA HP 3320 SERIE MX2AF111CV  | 638.25          |
| C-088  | IMPRESORA HP 3320 SERIE MX2AE121HD  | 638.25          |
| C-089  | TECLADOS BENQ POLO ESPAÑOL  | 65.55           |
| C-090  | LAP TOP NOTEBOOK IBM TP390 SEMINUEVA NO. DE SERIE;BIS 2626AR4AF1CGF3, PROCESADOR CELERON DE 3   | 11,500.00       |
| C-091  | COMPUTADORA TECNOLOGI, GABINETE AOPEN MB INTEL, PROCESADOR INTEL PENTIUM A 2.0 GHZ, DISCO DU    | 15,263.81       |
| C-092  | IMPRESORA HP D1560 COLOR SERIE SVN8763211T  | 408.00          |
| C-093  | IMPRESORA HP 3320 SERIE MX2AF120CY  | 638.25          |
| C-094  | IMPRESORA HP DESKJET 5550 SERIE MY3201Q05B  | 2,024.00        |
| C-095  | IMPRESORA HP DESKJET D1660 S/N CN9CKC90GW   | 600.00          |
| C-096  | IMPRESORA HP 6406   | 1,637.62        |
| C-097  | NO BREAK T2100  | 916.74          |
| C-098  | DISCO DURO SAMSUNG 40 GB  | 1,863.00        |
| C-099  | DISCO DURO WESTER DIGITAL 40 GB 5400 RPM MAX  | 777.40          |
| C-100  | EQUIPO DIGITAL DE COMPUTO   | 4,282.20        |
| C-101  | DISCO DURO WESTER DIGITAL 40 GB 5400 RPM MAX  | 777.40          |
| C-102  | LAP TOP HP BUSINESS 420 WU759LA PROCESADOR DUAL CORE 2 GB RAM DDR3, DISCO DURO 320 GB, PANTAL   | 9,072.35        |
| C-103  | TECLADOS BENQ POLO ESPAÑOL  | 65.55           |
| C-104  | SERVICIO INSTALACION TECNICA  | 3,137.60        |
| C-105  | IMPRESORA MULTIFUNCIONAL HP IFFICEJ, CABLE USB 20/28 ENTRELAZADO 6F NO NO BREAK APC CON REGUL   | 27,284.39       |
| C-106  | VIDEOPROYECTOR HP 1500LU 1021X768 SERIE TWB4052222  | 18,191.85       |
| C-107  | ACCESS POINT + BRIDGE   | 1,874.99        |
| C-108  | LAP TOP HP BUSINESS 420 WU759LA PROCESADOR DUAL CORE 2 GB RAM DDR3, DISCO DURO 320 GB, PANTAL   | 9,072.35        |
| C-109  | NO BREAK 625VA  | 1,310.71        |
| C-110  | NO BREAK TL OMNISMART   | 1,990.86        |
| C-111  | NO BREAK TL OMNISMART   | 1,990.86        |
| C-112  | NO BREAK TL OMNISMART   | 1,990.86        |
| C-113  | COMPUTADORA DELL DIMENSION 3100 SERIES,INTEL PENTIUM 4 PROCESADOR 521 2.80 GHZ AND 1MB CACHE    | 9,029.86        |
| C-114  | COMPUTADORA HP COMPAQ PRESARIO ALL ONE CQ1-1001LA DESKTOP PC WN219AA PROCESADOR INTEL ATO       | 9,869.87        |
| C-115  | MINIRATON ( 2) OPTICO CON LUZ FUNCION DE EMAIL  | 290.00          |
| C-116  | NO BREAK TL OMNISMART   | 1,990.86        |
| C-117  | COMPUTADORA HP COMPAQ PRESARIO ALL ONE CQ1-1001LA DESKTOP PC WN219AA PROCESADOR INTEL ATC       | 9,869.87        |
| C-118  | MEMORIA FLASH DRIVE 64 MB TRANCEND  | 416.28          |
| C-119  | COMPUTADORA LANIX CORP 3140, DUAL CORE E2160 1 GB CDRW, VISTA, BISUNESS. BOCINAS, MONITOR 17" I | 7,463.50        |
| C-120  | MEMORIA STICK 32MB  | 397.90          |
| C-121  | MINICRUZER 2.   | 1,497.00        |
| C-122  | COMPUTADORA MACINTOSH, MONITOR MACINTOSH serie XB822034CY3                                      | 20,000.00       |
| C-123  | ACCESS POINT + BRIDGE   | 1,685.84        |
| C-124  | COMPUTADORA HP COMPAQ PRESARIO ALL ONE CQ1-1001LA DESKTOP PC WN219AA PROCESADOR INTEL AT        | 9,869.87        |
| C-125  | MEMORIA RAM Y DISCO DURO  | 2,055.00        |
| C-126  | NO BREAK TRIPLITE 500 VA STAND BY SMIN-FULL 6-OULETS 375W OMNISMART SERIE 9832AD00M638P1555     | 2,278.70        |
| C-127  | NO BREAK TRIPLITE 500 VA STAND BY SMIN-FULL 6-OULETS 375W OMNISMART SERIE 9802ALROM663800160    | 2,278.70        |
| C-128  | COMPUTADORA LANIX CORP 3140, DUAL CORE E2160 1 GB CDRW, VISTA, BISUNESS. BOCINAS                | 7,463.50        |
| C-129  | IMPRESORA HP DJ PH  | 3,349.00        |
| C-130  | COMPUTADORA PENTIUM III 933 CON VIDEO 128 MB,CD ROOM 2 GB FLOPPY, GABINETE MONITOR DE 15" MC    | 9,119.89        |
| C-131  | IMPRESORA HP LASER JET 2600   | 4,295.02        |
| C-132  | NO BREAK 625VA  | 1,310.71        |
| C-133  | LAP TOP PORTATIL PAVILION HP SERIE 2CE6300T94   | 17,799.01       |
| C-134  | COMPUTADORA TECNOLOGI, GABINETE AOPEN MB INTEL, PROCESADOR INTEL PENTIUM A 2.0 GHZ, DISCO DU    | 14,563.81       |
| C-135  | COMPUTADORA TECNOLOGICA GABINETE AOPEN KF45A  | 15,263.81       |
| C-136  | ACCESPOINT  | 1,999.00        |
| C-137  | DISCO DURO DE 20 GB   | 1,050.00        |
| C-138  | VIDEO CASETERA VHS SONY   | 1,248.06        |
| C-139  | ACCESS POINT + BRIDGE   | 1,874.99        |
| C-140  | COMPUTADORAS (3) IDS MOD 13933 EE MOTHER 758 EXCEL, SONIDO, VIDEO, 32 MB Y RED INTEGRADO, PROC  | 8,320.25        |
| C-141  | MODEM MOTOROLA VOICE SURF 56 K V.90   | 1,092.50        |
| C-142  | COMPUTADORA DELL DIMENSION 3100 SERIES,INTEL PENTIUM 4 PROCESADOR 521 2.80 GHZ AND 1MB CACHE    | 9,029.86        |
| C-143  | MOUSE PAD VARIOS DISEÑOS  | 27.00           |
| C-144  | CLIPS ( 2) PORTAPAPEL PERFEC CHOICE   | 60.00           |
| C-145  | NO BREAK TL OMNISMART   | 1,990.86        |
| C-146  | CABLE USB 1.8 MTS   | 52.18           |
| C-147  | COMPUTADORA LANIX CORP 3140, DUAL CORE E2160 1 GB CDRW, VISTA, BISUNESS. BOCINAS, MONITOR 17" I | 7,537.00        |
| C-148  | COMPUTADORA LANIX CORP 3140, DUAL CORE E2160 1 GB CDRW, VISTA, BISUNESS. BOCINAS, MONITOR 17" I | 7,537.00        |
| C-149  | CPU PROCESADOR ATHLON, DISCO DURO DE 80 GB Y DVD DRIVER   | 7,425.00        |
| C-150  | COMPUTADORA DELL DIMENSION 3100 SERIES,INTEL PENTIUM 4 PROCESADOR 521 2.80 GHZ AND 1MB CACHE    | 9,029.86        |
| C-151  | COMPUTADORA LANIX EMPRESARIAL CON PROCESADOR (MINI TORRE ) DUAL E-5300 DE 2.66GHZ MEMORAI DE    | 9,730.00        |
| C-152  | COMPUTADORA LANIX EMPRESARIAL CON PROCESADOR (MINI TORRE ) DUAL E-5300 DE 2.66GHZ MEMORAI DE    | 9,730.00        |
| C-153  | COMPUTADORA LANIX EMPRESARIAL CON PROCESADOR (MINI TORRE ) DUAL E-5300 DE 2.66GHZ MEMORAI DE    | 9,730.00        |
| C-154  | IMPRESORA HP OFFICE JET PRO 8000,DE INTECCION DE TINTA Y EN COLOR SERIE CN15CBQ1SQ              | 2,301.00        |
| C-155  | IMPRESORA HP OFFICE JET PRO 800,DE INTECCION DE TINTA Y EN COLOR SERIE CN15CBQ1SQ               | 2,301.00        |
| C-156  | IMPRESORA HP LASERJET PRO CP 1525N00 VELOCIDAD DE IMPRESION EN NEGRO (NORMAL A4) HASTA 12 PPM   | 4,818.96        |
| C-157  | COMPUTADORA WINDOWS SERVER 2008 FOUNDATION ORIGINAL EN ESPAÑOL PRESINSTALADO, PROCESADOR        | 16,860.00       |
| C-158  | COMPUTADORAS (3) IDS MOD 13933 EE MOTHER 758 EXCEL, SONIDO, VIDEO, 32 MB Y RED INTEGRADO, PROC  | 8,320.25        |
| C-159  | COMPUTADORAS (3) IDS MOD 13933 EE MOTHER 758 EXCEL, SONIDO, VIDEO, 32 MB Y RED INTEGRADO, PROC  | 8,320.25        |
| C-160  | TARJETAS INALAMBRICAS PCI   | 1,260.40        |
| C-161  | TARJETAS INALAMBRICAS PCI   | 1,260.40        |
| C-162  | TARJETAS INALAMBRICAS PCI   | 1,260.40        |

Cuenta Pública 2022  
Relación de Bienes Muebles que integran el Patrimonio  
Del 1 de enero al 30 de noviembre de 2022  
(pesos)  
Ente Público: INSTITUTO YUCATECO DE EMPRENDEDORES

| Código           | Descripción del Bien/Mueble   | Valor en libros |
|------------------|---|-----------------|
| C-163            | TARJETAS INALAMBRICAS PCI   | 1,260.40        |
| C-164            | TARJETAS INALAMBRICAS PCI   | 1,260.40        |
| C-165            | TARJETAS INALAMBRICAS PCI   | 1,260.40        |
| C-166            | TARJETAS INALAMBRICAS PCI   | 1,260.40        |
| C-167            | TARJETAS INALAMBRICAS PCI   | 1,260.40        |
| C-168            | TARJETAS INALAMBRICAS PCI   | 1,260.40        |
| C-169            | TARJETAS INALAMBRICAS PCI   | 1,260.40        |
| C-170            | COMPTADORA TECNOLOGIA GABINETE AOPEM KF45A  | 15,263.81       |
| C-171            | MONITOR SAMSUNG SYNMASTER 551 V 15 P S/N AQ15HCETA13907A  | 1,330.55        |
| C-172            | MONITOR SAMSUNG SYNMASTER 551 V 15 P S/N AQ15HCETA11192Z  | 1,330.55        |
| C-173            | MONITOR SAMSUNG SYNMASTER 551 V 15 P S/N AN17HCBTB14916J  | 1,802.50        |
| C-174            | MONITOR LG SERIE 207MX03693   | 2,585.20        |
| C-175            | BOCINAS PERFECT CHOICE 300 WATTS3 DE  | 165.00          |
| C-176            | BOCINAS PERFECT CHOICE 300 WATTS3 DE  | 165.00          |
| C-177            | BOCINAS PERFECT CHOICE 300 WATTS3 DE  | 165.00          |
| C-178            | BOCINAS PERFECT CHOICE 300 WATTS3 DE  | 165.00          |
| C-179            | BOCINAS PERFECT CHOICE 300 WATTS3 DE  | 165.00          |
| C-180            | COMPTADORA TECNOLOGIA GABINETE AOPEM KF45A S/N 23920898JK                                       | 15,263.81       |
| C-181            | CAMARA SONY CYBERSHOT (4.0 MGP)   | 2,608.40        |
| C-182            | TARJETA 128MB MS SONY   | 781.60          |
| C-185            | PROCESADOR INTEL PENTIUM 4 3.0 GHZ, TARJETA MADRE GIGABITE, MEMORIA KINSTONK, TARJETA DE VIDEO, | 9,050.14        |
| C-185            | LAP TOP SONNY NOTEBOOK COMPUTER MODELO PCG928P SERIE 3701392                                    | 22,055.27       |
| C-186            | MINIRATON ( 2) OPTICO CON LUZ FUNCION DE EMAIL  | 290.00          |
| C-187            | MOUSE PAD VARIOS DISEÑOS  | 27.00           |
| C-188            | LAPTOP 2 GB MARCA TOSHIBA SERIE IC274086Q   | 4,283.00        |
| C-189            | LAPTOP 2 GB MARCA TOSHIBA   | 4,283.00        |
| C-190            | LAPTOP 2 GB MARCA TOSHIBA SERIE YC293583Q   | 4,283.00        |
| C-191            | LAPTOP 2 GB MARCA TOSHIBA SERIE YC309552Q   | 4,283.00        |
| C-192            | LAPTOP 2 GB MARCA TOSHIBA SERIE YC070721Q   | 4,283.00        |
| C-193            | IMPRESORA HP LASER SERIE VND3J68882   | 1,199.00        |
| C-194            | IMPRESORA HP LASER SERIE VND3J69850   | 1,199.00        |
| C-195            | IMPRESORA HP LASER SERIE VND3H59561   | 1,199.00        |
| C-196            | IMPRESORA HP LASER SERIE VND3Q12978   | 1,199.00        |
| T-001-A          | SERVICIO DE CAMBIO DE MOTOR VOLWAGUEN SEDAN, INCLUYE MOTOR COMPLETO CARBURADOR MANUFAC          | 10,800.00       |
| T-005            | DODGE AVENGER SXT ATX MOTOR 2.4 L, 4 CIL, DOBLE VVT, TRANSMISION AUTOMATICA 4 VELOCIDADES, ASIE | 241,800.00      |
| T-004            | SPORTVAN COMFORLINE C/ABS MOTOR DE 1.6 LTS 99 HP 5 PUERTAS MODELO 2007 TRANSMISION MANUAL       | 165,624.15      |
| T-003            | SHARAN CONFORTLINE, MOTOR 1.8 LTS, 5 PUERTAS MODELO 2005, TRANSMISION AUTOMATICA 5 VELOCIDAD    | 269,000.00      |
| EQCOMP-0001      | LAPTOP E IMPRESORA  | 10,171.19       |
| EQCOMP-0002      | LAPTOP LENOVO   | 8,846.90        |
| EQCOMP-0003      | LAPTOP LENOVO   | 8,846.90        |
| EQCOMP-0004      | LAPTOP LENOVO   | 8,846.90        |
| MOB-0001         | Sillon Ejecutivo Color Negro  | 2,239.87        |
| MOB-0002         | Archivero Movil con cerradura   | 1,502.80        |
| MOB-0003- MOB-   | Escritorio Delta de 1.20 x 1.20 mt maple  | 8,144.64        |
| MOB-0005, MOB-   | Escritorio Pico de 92 x 60 cm maple aluminio  | 3,375.80        |
| MOB-0006 BIS 1 A | Archivero Movil c/cerradura 1 pap 1 arch maple  | 7,668.92        |
| MOB-0006, MOB-   | Sillon Ejecutivo en color negro costuras blancas  | 10,617.16       |
| MOB-0012, MOB-   | Sillon Ejecutivo Base Prolipropileno  | 11,551.68       |
| MOB-0013-MOB0    | Silla semiejecutiva respaldo maya asiento mesh neg  | 19,217.85       |
| MOB-0230-MOB-0   | Love Seat Manchester en color negro   | 5,423.24        |
| MOB-0031         | Archivero movil ergonomico con 2 gavetas color wen  | 1,871.36        |
| MOB-0032         | Conjunto Ejecutivo de 1.80 x 2.20 x 1.8 mts col w   | 8,406.70        |
| MOB-0033- MOB-   | Escritorio Delta de 1.20 x 1.20 mt grafito  | 19,004.30       |
| MOB-0040         | Librero Fortte Grafito  | 3,014.64        |
| MOB-0041         | Mesa de Consejo Oval Base Rectangular 2.40x1.20x75  | 3,858.16        |
| MOB-0042         | Compresor Zmartech 24 BTUS Mini Split   | 4,149.50        |
| MOB-0043-BIS     | Aire Acondicionado Zmartech 24 BTUS Mini Split  | 4,149.50        |
| MOB-0044         | Archivero Movil con Cerradura Maple   | 1,743.24        |
| MOB-0045-BIS     | Librero Fortte Maple Aluminio   | 3,016.26        |
| MOB-0046         | Compresor Zmartech 24 BTUS  | 4,484.50        |
| MOB-0047-BIS     | Aire Acondicionado Compresor Zmartech 24 BTUS   | 4,484.50        |
| EQCOMP-0590-00   | Lote(25) Laptop HP Notebook 240 G4 14" Serie 5CG57  | 122,659.68      |
| EQCOMP-0005-EC   | Lote(57) Laptop 350 GB DD, Procesador 1.4 Ghz, 2GB Ram  | 423,600.09      |
| EQCOMP-0063-EC   | Lote(15) Impresoras Multifuncionales Blanco y Negro   | 117,000.00      |
| MOB-0048-MOB-0   | Lote (7) Aire Acondicionado 12,000 BTUs 220 V   | 56,000.07       |
| MOB-0055-MOB-0   | Lote (15) TV Pantalla LED 48"   | 147,000.00      |
| MOB-0070-MOB-0   | Lote (45) Mesas Tipo Escritorio para Trabajo  | 99,599.93       |
| MOB-0105- MOB-   | Lote (90) Sillas para Escritorio  | 99,000.43       |
| MOB-0179-MOB-0   | Lote (30) Archiveros Metalicos  | 47,400.01       |
| MOB-0210-MOB-0   | Lote (15) Librereros con Entrepafios  | 41,250.01       |
| MOB-0226-MOB-0   | Lote (15) Dispensadores de Agua   | 22,500.11       |
| MOB-0300 A MOB-  | Lote (16) Sillas para Escritorio  | 17,600.08       |

Cuenta Pública 2022  
Relación de Bienes Muebles que integran el Patrimonio  
Del 1 de enero al 30 de noviembre de 2022  
(pesos)  
Ente Público: INSTITUTO YUCATECO DE EMPRENDEDORES

| Código          | Descripción del Bien Mueble   | Valor en libros |
|-----------------|---|-----------------|
| MOB-0316-MOB-4  | Lote (2) Mesas para Trabajo   | 3,599.93        |
| MOB-0321 A MOB  | Lote (4) Archiveros Metalicos   | 6,320.00        |
| EQCOMP-0865-08  | Lote(3) Impresoras Multifuncionales Blanco y Negro                          | 23,400.00       |
| MOB-0328 A MOB  | Lote (6) Mesas Tipo Escritorio para Trabajo                                 | 14,520.00       |
| MOB-0318-MOB-4  | Lote (2) Librerios  | 5,500.00        |
| MOB-0325 A MOB  | Lote (2) Dispensadores de Agua  | 3,000.02        |
| EQCOMP-0868     | AIO HP 20-E002LA E1 4 RAM 500 HDD 19.5" LED                                 | 5,500.00        |
| EQCOMP-1389 A   | Laptop HP 4 GB RAM 500 GB HDD Procesador 1.7 Ghz                            | 48,000.00       |
| EQCOMP-1395 A   | Laptop HP 2 GB RAM 500 GB HDD Procesador 1.2 Ghz                            | 40,800.00       |
| HERMAQ-0004     | Transformador Trifásico tipo subestacion 225 kva                            | 140,754.66      |
| MOB-0334 A MOB  | Aires Acondicionados (3) 12,000 BTUS 220 V                                  | 24,000.02       |
| EQAUD-0007 A EC | Lote (3) TV Pantalla LED 48"  | 29,400.00       |
|                 |   |                 |
| MOB-0337 A MOB  | Lote (30)Mesa Circular de Juntas 1.20 Color Wengue                          | 77,127.00       |
| EQCOMP-0869-08  | Lote (3) Laptop HP 14" 4GB 500 GB HDD Quemador DVD                          | 16,878.00       |
| EQCOMP-0616-EC  | Lote (3) Impresora Epson L375   | 8,352.00        |
| EQCOMP-0872-08  | Lote (100) Computadoras Ensambladas (Tiendas)                               | 919,047.05      |
|                 |   |                 |
| EQCOMP-0872-08  | Lote (400) Computadoras Ensambladas (Tiendas)                               | 2,757,141.15    |
| MOB-0320        | Contadora de Billetes Detector Magnetico                                    | 3,290.00        |
|                 |   |                 |
| MOB-1392 A MOB  | Aires Acondicionados (4) 12,000 BTUS  | 79,863.68       |
| MOB-0367        | Aires Acondicionados (1) 18,000 BTUS  | 23,649.50       |
|                 |   |                 |
| MOB-0327        | Deskphone Basico c/pantalla grafica   | 224,279.00      |
|                 |   |                 |
| MOB-0248        | Escritorio Direccion Chapa de Madera  | 30,305.13       |
| MOB-0244        | Credenza c/ptas de Crisytal de Madera                                       | 14,848.07       |
| MOB-0245        | Conjunto Operativo Silver 150x150   | 8,330.48        |
| MOB-0243        | Escritorio de Aluminio de Cristal   | 16,839.81       |
| MOB-0246 BIS, M | Sillon Visita Malla Negra Cromado   | 4,123.75        |
| MOB-0247, MOB-  | Sillon Operativo resp medio malla tela                                      | 17,550.05       |
| EQCOMP-0619     | Impresora Datacard SD 260 simplex   | 29,580.00       |
| EQCOMP-0630-63  | (3) Tablet Samsung SM-t560  | 12,841.23       |
| EQCOMP-0621-06  | (9) Tablet Ac teck Bleck 7"   | 13,253.76       |
| EQCOMP-0620 BIS | Monitor Asus VE248Q Led   | 4,565.64        |
| EQCOMP-0620     | Computadora Dell Inspiron 3647  | 10,406.08       |
|                 |   |                 |
| MOB-0255-0274   | Lote (20) Sillas Cajero con brazos  | 39,589.64       |
| MOB-0249-0254   | Lote (6) Conjunto Operativo   | 49,548.24       |
| MOB-0242        | Librero   | 2,859.41        |
| EQCOMP-0633-06  | No Break  | 8,750.00        |
|                 |   |                 |
| MOB-0296        | Mesa Matelica Melanina 75x95 cm   | 5,000.00        |
| MOB-0297        | Mesa Matelica Melanina 75x40 cm   | 4,500.00        |
| MOB-0298 A MOB  | (2) Mesa Matelica Cubierta Tablones 180x60 cm                               | 17,600.00       |
|                 |   |                 |
| MOB-0276, MOB-  | Conjuto Secretarial 160x142x75 Wengue/Negro Volt                            | 15,420.58       |
| MOB-0279, MOB-  | Silla Secretaria Mod Cbasso S/tr Tela Negra Nylon                           | 3,605.27        |
|                 |   |                 |
| EQAUD-0004      | Proyector Marca EPSON S27   | 8,699.00        |
| EQAUD-0005      | Proyector Marca EPSON S27   | 8,699.00        |
| EQAUD-0006      | Proyector Marca EPSON S27   | 8,699.00        |
| EQTRANS-0001    | Toyota Avanza 2008 Gris 1.5 Transm Automatica                               | 130,500.00      |
| EQTRANS-0002    | Toyota Avanza 2008 Blanco 1.5 Transm Automatica                             | 130,500.00      |
| EQTRANS-0003    | Nissan Tiida c/a Transm Automatica  | 119,480.00      |
| EQTRANS-0004    | Nissan Tsuru Mod 2011 Sedan 4 pts Color Plata                               | 94,540.00       |
|                 |   |                 |
| MOB-0294        | Gabinete 2 puertas plegables color blanco                                   | 3,799.00        |
| MOB-0295        | Gabinete 2 puertas plegables color blanco                                   | 3,799.00        |
|                 |   |                 |
| EQCOMP-0640     | Impresora HP Laser Jet Pro M452DW   | 6,499.99        |
| EQAUD-0001      | Cañon Infocus In112x  | 7,700.00        |
| EQAUD-0002      | Cañon Infocus In112x  | 7,700.00        |
|                 |   |                 |
| EQCOMP-0655-08  | Lote (210) Tablets 7"   | 357,000.00      |
|                 |   |                 |
| MOB-0291        | Mesa de Ping Pong (Casa del Emprendedor)                                    | 8,550.00        |
| MOB-0292        | Mesa 2 en 1 (Casa del Emprendedor)  | 4,602.47        |
| MOB-0283-MOB-4  | Mesa de Trabajo Plegable (Casa del Emprendedor)                             | 57,972.16       |
| ESQCOMP-0654    | Escaner 3D Sensor CMOS HD (Casa del Emprendedor)                            | 39,440.00       |
| EQCOMP-0641     | Apple iMac 21.5" Core i5. (Casa del Emprendedor)                            | 33,408.00       |
| EQCOMP-0642 AL  | Computadora portatil HP 15-BS001LA (Casa del Emprendedor)                   | 120,268.80      |
| CAM-0001        | Kit Camara T6 (Casa del Emprendedor)  | 10,228.98       |
| CAM-0002        | Flash de Estudio K180A GODOX 180w GN45 Modelado 75W (Casa del Emprendedor)  | 1,579.00        |
| CAM-0010        | Portafondos BS-04 GODOX Largo 3.0 MT/Alt Maz 2.60 mt (Casa del Emprendedor) | 2,699.00        |
| CAM-0008        | Sombrilla GODOX UB002 de 40" - 100CM Plata Negro (Casa del Emprendedor)     | 269.00          |
| CAM-0009        | Sombrilla GODOX UB002 de 40" - 100CM Plata Negro (Casa del Emprendedor)     | 269.00          |
| CAM- 0005       | Tripie de Luz GODOX LA302 3 Secc Alt Max 190 cm (Casa del Emprendedor)      | 399.00          |


Cuenta Pública 2022  
Relación de Bienes Muebles que integran el Patrimonio  
Del 1 de enero al 30 de noviembre de 2022  
(pesos)  
Ente Público: INSTITUTO YUCATECO DE EMPRENDEDORES


| Código          | Descripción del Bien Mueble  | Valor en libros |
|-----------------|--|-----------------|
| CAM-0006        | Trípode de Luz GODOX LA302 3 Secc Alt Max 190 cm (Casa del Emprendedor)                | 399.00          |
| CAM-0007        | Trípode de Luz GODOX LA302 3 Secc Alt Max 190 cm (Casa del Emprendedor)                | 399.00          |
| CAM-0003        | Flash de Estudio K180A GODOX 180w GN45 Modelado 75W (Casa del Emprendedor)             | 1,579.00        |
| CAM-0004        | Flash de Estudio K180A GODOX 180w GN45 Modelado 75W (Casa del Emprendedor)             | 1,579.00        |
| MOB-0293, MOB-  | Aire Acondicionado Piso Techo ZMartech 36,000 BTUS 220V (Casa del Emprendedor)         | 16,200.00       |
| MOB-0368 A MOB- | Lote (8) Compra de Sillas para la Casa del Emprendedor                                 | 8,600.00        |
| MOB-0376 A MOB- | Juego de Jardín Hackettdtown para Casa del Emprendedor                                 | 7,998.00        |
| EQCOMP-1383 A   | (Juego 6) Router Inalámbrico TP link rompemuros 300 mbps                               | 8,004.00        |
| EQCOMP-1372 A   | (Lote 9) Tabletas Ghia de 7" Blanco para salas de la Casa del Emprendedor              | 8,730.00        |
| EQCOMP-1381 A   | (Lote 2) Tabletas Ghia de 7" Rojo para salas de la Casa del Emprendedor                | 1,940.00        |
| EQCOMP-1408     | Impresora Multifuncional Brother MFC-L8900CDW a Color Laser                            | 13,800.00       |
| EQCOMP-1400 A   | (7) Impresora Samsung Xpress M2835 Laser   | 13,095.95       |
| EQAUD-0011 Y EC | Totems Luminosos BIM (2)   | 16,000.00       |
| EQAUD-0010      | Proyector Ben Q MS527 DLP ANS 3300   | 10,300.74       |
| CAM-0011        | Camara Fotografica EF S18 200/3.5  | 12,154.15       |
| EQCOMP-1412     | Laptop Dell Core i5 8 GB RAM 1 TB  | 28,950.00       |
| EQCOMP-1411     | Laptop Lenovo Core i7 8GB 1 TB   | 35,800.01       |
| EQCOMP-1409     | Macbook Air Core i5 8 GB RAM SSD (TD)  | 43,450.00       |
| EQCOMP-1410     | Macbook Air Core i5 8 GB RAM SSD (TD)  | 43,450.00       |
| MOB-0388        | Escritorio Agua 60 Rectangular color negro melamina de 1.00 x 0.60 x 0.45              | 4,282.00        |
| MOB-0389        | Escritorio Agua 60 Rectangular color negro melamina de 1.00 x 0.60 x 0.45              | 4,282.00        |
| MOB-0390        | Mesa de Trabajo de 120 x 60 cm Melamina con estructura Metalica                        | 3,301.36        |
| MOB-0391        | Cajonera de Melamina, estructura en color blanco y puertas en color amarillo 2 cajones | 4,166.72        |
| MOB-0392        | Silla Semi Ejecutiva respaldo de maya con brazos retráctiles base 5 puntas con ruedas  | 1,411.38        |
| MOB-0393        | Silla Semi Ejecutiva respaldo de maya con brazos retráctiles base 5 puntas con ruedas  | 1,411.38        |
| MOB-0394        | Silla Semi Ejecutiva respaldo de maya con brazos retráctiles base 5 puntas con ruedas  | 1,411.38        |
| MOB-0395        | Silla Semi Ejecutiva respaldo de maya con brazos retráctiles base 5 puntas con ruedas  | 1,411.38        |
| MOB-0396        | Silla Semi Ejecutiva respaldo de maya con brazos retráctiles base 5 puntas con ruedas  | 1,411.38        |
| EQCOMP-1413     | Centro de trabajo Laser color Xerox (TD)   | 140,000.00      |
| EQCOMP-0013     | Kit de Impresión 3D (TD)   | 160,370.00      |
| OTMOB-0001      | Cameras para Circuito Cerrado TV   | 9,860.00        |
| HERMAQ-0002     | Impresora Plotter para Lona (TD)   | 145,591.60      |
| HERMAQ-0001     | Sistema Control y Movimiento para corte Plasma (TD)                                    | 161,878.00      |
| HERMAQ-0003     | Estacion de prototipado robusto (TD)   | 145,000.00      |
| MOB-0397        | Librero Alrura Media Blanco 80 x 30 x 110 cm con entrepaños intermedios                | 2,969.60        |
| MOB-0398        | Librero Alrura Media Blanco 80 x 30 x 110 cm con entrepaños intermedios                | 2,969.60        |
| OTMOB-0002      | Cafetera para 100 Tazas tipo Urna  | 1,898.99        |
| OTMOB-0003      | Cafetera para 100 Tazas tipo Urna  | 1,898.99        |
| EQCOMP-1414     | Terminal de Reconocimiento Facial Control de Asistencia Personal                       | 6,777.30        |
| EQCOMP-1415     | Regulador de Voltaje de 1000W  | 439.99          |
| MOB-0431 A MOB- | Lote (80) Sillas Modelo Innova Polipropileno HUB                                       | 52,800.00       |
| EQAUD-0013      | Video Proyector S41+ EPSON   | 8,699.00        |
| EQAUD-0014      | Video Proyector S41+ EPSON   | 8,699.00        |
| EQCOMP-1419     | Switch HP ARUBA Officeconnect 1920S 48G 48 puertos RJ45 10/100/1000                    | 39,400.00       |
| MOB-0399        | *Mesas de Trabajo para Fab Lab IYEM  | 6,908.00        |
| MOB-0400        | Lote (12) Sillas Operativas OHS-10 FAB LAB IYEM  | 10,789.20       |
| EQAUD-0015      | Mezcladora Yamaha de 6Ch con efectos MGO 6X  | 3,237.04        |
| HERMAQ-0004     | Pistola de Calor de 180W Truper FAB LAB IYEM   | 1,300.00        |
| HERMAQ-0005     | Dremel 4300 con accesorios FAB LAB IYEM  | 3,550.00        |
| OTMOB-0002      | 4 Camaras para Circuito Cerrado TV   | 2,800.00        |
| OTMOB-0003      | Cameras para Circuito Cerrado TV DVR 16 CH   | 4,200.00        |
| MOB-0401        | Torniquete de acero XT1000   | 12,250.00       |
| EQCOMP-1416-14  | Laptop HP 15-DA009LA Core i3 8 GB RAM 1TB DD (3)                                       | 25,197.60       |
| MOB-0402        | Refrigerador Mabe  | 5,596.00        |
| MOB-0571        | Sistema de Audio Phonic, Consola 4 Canales, 2 Baffles Powerpack415RV                   | 56.96           |
| MOB-0574        | Proyector Epson Powerlite S39 3LCD SVGA  | 169.44          |
| MOB-0574        | Proyector Epson Powerlite S39 3LCD SVGA  | 169.44          |
| MOB-0633        | Consola Amplificada Backstage de 6 canales entrada USB 400w BS6M4USB                   | 366.29          |
| MOB-0656        | Telefono Celular Xiaomi LTE Redmi note 7 Azul M1901F7H                                 | 3,415.85        |
| EQCOMP-1431     | Fotocopiadora Impresora Brother MFC8910DW  | 2,116.60        |
| EQCOMP-1443     | Laptop Acer A315-53-596T   | 1,594.12        |
| EQCOMP-1444     | Laptop Acer A315-53-596T N/S NX.H2AAL.011  | 1,984.78        |

Cuenta Pública 2022  
Relación de Bienes Muebles que integran el Patrimonio  
Del 1 de enero al 30 de noviembre de 2022  
(pesos)  
Ente Público: INSTITUTO YUCATECO DE EMPRENDEDORES

| Código       | Descripción del Bien Mueble   | Valor en libros      |
|--------------|---|----------------------|
| MOB-0711     | Huawei Y6 2019  | 795.19               |
| EQCOMP-1500  | Proyector Epson Power Lite S39 V11H854020   | 1,923.57             |
| HERMAQ006    | Maquina Etiquetadora manual envase redondo con mesa de trabajo acero inox 304 grado alimento. 200x90x90 | 48,128.40            |
| HERMAQ007    | Maquina Llenadora Volimetrica con mesa de trabajo 90x60x90 acero inox                                   | 96,629.65            |
|              | Laptop Acer A514-53-30T2 4 GB RAM 128 SSD (nxhunal00p0430da8b2n00)                                      | 12,918.46            |
|              | Refrigerador Mabe 11 Pies Silver c/desp agua  | 7,901.72             |
|              | Horno de Microondas GE 1.4" Ft Blanco   | 2,566.38             |
|              | Mesa Acero Inoxidable 2.20x0.70x0.70 calibre 18 tipo 304 marca Carrera                                  | 9,979.48             |
|              | Mesa Acero Inoxidable 2.50x0.70x0.70 calibre 18 tipo 304 marca Carrera                                  | 12,195.08            |
| EQCOMP-6000  | Laptop Acer Aspire 5 A514-53-30T2 Ci3 Ram 4GB 128 GB SSD NXHUNAL00P0430DF9B2N00                         | 10,047.98            |
|              | Laptop Dell Vostro 15 Ci5 256GB SSD 8GB RAM 5c4xfd3   | 17,265.09            |
|              | Laptop Dell Vostro 15 Ci5 256GB SSD 8GB RAM b7bxfd3   | 17,265.09            |
|              | Laptop Dell Vostro 15 Ci5 256GB SSD 8GB RAM Dnjzfd3   | 17,587.80            |
|              | Laptop Lenovo Ideapad 5 Ci5 256 GB SSD 16 GB RAM Spf2lfnm4  | 21,707.85            |
|              | Laptop Dell Inspiron 3505 Ryzen 5 256 GB SSD 8GB RAM 62drcv3  | 14,214.83            |
|              | Laptop Lenovo Ideapad 3 Ryzen3 1TB SSD Spf2gfd0dq   | 14,759.61            |
|              | Computadora Dell Vostro 3681 Ci3 1TB SSD Hs54f93  | 11,958.86            |
|              | Monitor Dell 18.5 E1916HV Panel TN Cnhn22vfcc0011idc6b  | 1,930.97             |
|              | Computadora Ensamblada, SSD 1TB, 32gb RAM, RYZEN 7 enfriado liquido                                     | 52,546.84            |
|              | Laptop Acer Aspire A515-55-39B 15.6" Ci3 Ram 8GB 256 GB SSD NXHSGAL017102112DF7600                      | 12,691.17            |
|              | Ajuste Maquinaria   | 38,941.20            |
|              | Laptop HP 14 DV0502LA NS 5CD206HX77 (kellogg)   | 16,499.00            |
|              | Laptop Asus NS M7NOCX18V821305  | 11,968.08            |
|              | Laptop Asus NS M7NOCX18V454301  | 11,968.08            |
|              | Laptop Lenovo LP PF3CSLNC Modelo 81WA   | 11,763.48            |
|              | Laptop Asus M7NOCX18034830D   | 10,317.31            |
|              | Laptop Asus M7NOCX180761304   | 10,317.31            |
|              | Laptop Asus Vivobook 15.6" Core i5 11th Gen 12 GB Ram Silver. K513EA-BN1196T                            | 13,499.00            |
|              | Laptop Asus Vivobook 15.6" Core i5 11th Gen 12 GB Ram Silver. K513EA                                    | 13,499.00            |
|              | Minisplit Piso Techo York Inverter YFJE24BZJ6AMORX 2 TR   | 28,350.00            |
|              | Laptop Asus 14" FHD Ci7 16GB RAM 512SSD P2451FA-I716G512-1  | 13,361.21            |
|              | Laptop Lenovo Ideapad 3 Intel Corei3 8GB Ram, SSD 512 GB Win 11 (Kellogg)                               | 19,998.00            |
|              | <i>Subtotal Bienes Muebles</i>  | <i>11,546,882.49</i> |
| S/N          | Software CRM, Red Yucatan Empeude   | 176,000.00           |
| S/N          | Software Administracion de Clientes   | 239,540.00           |
| S/N          | Lote (400) Licencias Software Gestion (Tiendas)   | 1,845,000.20         |
| S/N          | Sistema Automatizado de Contabilidad Gubernamental  | 30,000.00            |
| S/N          | Software Perfilamiento Registro de Emprendedores Projet Manager   | 184,000.00           |
| S/N          | Sistema de entorno web para usuarios  | 174,000.00           |
| S/N          | Software Administracion de Clientes   | 104,400.00           |
|              | <i>Subtotal Bienes Intangibles</i>  | <i>2,752,940.20</i>  |
| <b>Total</b> |   | <b>14,299,822.69</b> |

Bajo protesta de decir la verdad declaramos que los Estados Financieros y sus notas son razonablemente correctos y responsabilidad del emisor.


  
Lic. Antonio Flavio González Blanco  
Director General


  
Ing. Lázaro Achurra Medina  
Director de Administración y Finanzas

**Cuenta Pública 2022**  
**Relación de Bienes Inmuebles que integran el Patrimonio**  
**Del 1 de enero al 30 de noviembre de 2022**  
**(pesos)**  
**Ente Público: INSTITUTO YUCATECO DE EMPRENDEDORES**

| <b>Código</b> | <b>Descripción del Bien Inmueble</b> | <b>Valor en libros</b> |
|---------------|--------------------------------------|------------------------|
| e-110         | CENTRO DE INNOVACION EMPRESARIAL     | 129,916.82             |
| E-25          | CONSTRUCCION DE CENTRO EMPRESARIAL   | 200,675.29             |
| E-25          | CONSTRUCTORA LUBORO                  | 137,955.71             |
| E-28          | PAGO DE CONSTRUCCION DEL CIE         | 54,138.67              |
| <b>Total</b>  |                                      | <b>522,686.49</b>      |

Bajo protesta de decir la verdad declaramos que los Estados Financieros y sus notas son razonablemente correctos y responsabilidad del

  
**Lic. Antonio Flavio González Blanco**  
Director General

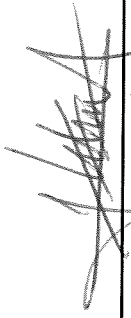
  
**Ing. Lázaro Achurta Medina**  
Director de Administración y Finanzas

**Cuenta Pública 2022**  
**Ente Público: INSTITUTO YUCATECO DE EMPRENDEDORES**  
**Relación de Cuentas Bancarias Productivas Específicas**  
**Al 30 de noviembre de 2022**

| Fondo, Programa o Convenio   | Institución Bancaria | Datos de la Cuenta Bancaria | Número de Cuenta |
|--|----------------------|-----------------------------|------------------|
| Programa de Contingencia COVID-19; Activación Empresarial - Producción       | BBVA Bancomer S.A.   |                             | 0115285933       |
| Programa de Contingencia COVID-19; Activación Empresarial - Comercialización | BBVA Bancomer S.A.   |                             | 0115285895       |
| Programa de Movilidad Sustentable  | BBVA Bancomer S.A.   |                             | 0116489435       |

Bajo protesta de decir la verdad declaramos que los Estados Financieros y sus notas son razonablemente correctos y responsabilidad del emisor.

  
**Lic. Antonio Flavio González Blanco**  
 Director General


  
**Ing. Lázaro Achurra Medina**  
 Director de Administración y Finanzas

**Cuenta Pública 2022**  
**Endeudamiento Neto**  
**Acumulado del 1 de enero al 30 de noviembre de 2022**  
**Pesos**  
**Ente Público: INSTITUTO YUCATECO DE EMPRENDEDORES**

| Identificación de Crédito o Instrumento | Colocación<br>A | Amortización<br>B | Endeudamiento Neto<br>C = A - B |
|---|-----------------|-------------------|---------------------------------|
| Créditos Bancarios                      | N/A             | N/A               | N/A                             |
| Total Créditos Bancarios                | N/A             | N/A               | N/A                             |
| Otros Instrumentos de Deuda             | N/A             | N/A               | N/A                             |
| Total Otros Instrumentos de Deuda       | N/A             | N/A               | N/A                             |
| <b>TOTAL</b>                            | <b>N/A</b>      | <b>N/A</b>        | <b>N/A</b>                      |

Bajo protesta de decir la verdad declaramos que los Estados Financieros y sus notas son razonablemente correctos y responsabilidad del emisor.

  
**Lic. Antonio Flavio González Blanco**  
 Director General


  
**Ing. Lázaro Achurra Medina**  
 Director de Administración y Finanzas



**Cuenta Pública 2022**  
**Intereses de la deuda**  
**Acumulado del 01 de enero al 30 de noviembre de 2022**  
**Pesos**  
**Ente Público: INSTITUTO YUCATECO DE EMPRENDEDORES**

| Identificación de Crédito o Instrumento | Devengado | Pagado |
|---|-----------|--------|
| Créditos Bancarios                      | N/A       | N/A    |
| Total Créditos Bancarios                | N/A       | N/A    |
| Otros Instrumentos de Deuda             | N/A       | N/A    |
| Total Otros Instrumentos de Deuda       | N/A       | N/A    |
| <b>TOTAL</b>                            | N/A       | N/A    |

Bajo protesta de decir la verdad declaramos que los Estados Financieros y sus notas son razonablemente correctos y responsabilidad del emisor.

  
**Lic. Antonio Flavio González Blanco**  
 Director General

  
**Ing. Lázaro Achurra Medina**  
 Director de Administración y Finanzas

Cuenta Pública 2022

Relación de Esquemas Bursátiles y de Coberturas Financieras


Al 30 de noviembre de 2022


(Pesos)

Ente Público: INSTITUTO YUCATECO DE EMPRENDEDORES

« NO APLICA »

Bajo protesta de decir la verdad declaramos que los Estados Financieros y sus notas son razonablemente correctos y responsabilidad del emisor.

  
Lic. Antonio Flavio González Blanco  
Director General

  
Ing. Lázaro Achurra Medina  
Director de Administración y Finanzas

**Cuenta Pública 2022**

**Indicadores de Resultados**

**Al 30 de noviembre de 2022**

**(Pesos)**

**Ente Público: INSTITUTO YUCATECO DE EMPRENDEDORES**

Mediante DECRETO NUMERO 229 publicado el 17 de noviembre de 1999 y modificado por el DECRETO NUMERO 103 publicado el 26 de agosto de 2013 ambos en el Diario Oficial del Estado, se crea el Instituto Yucateco de Emprendedores (IYEM), Organismo Público Descentralizado del Gobierno del Estado de Yucatán sectorizado a la Secretaría de Fomento Económico y del Trabajo.

El Instituto Yucateco de Emprendedores tiene por objeto desarrollar, proponer y ejecutar políticas públicas de apoyo al desarrollo de los emprendedores y de las micro, pequeñas y medianas empresas, e impulso a la innovación y calidad de las mismas, para elevar su competitividad y propiciar su crecimiento económico, así como el del estado.

En cumplimiento a lo dispuesto en los artículos 46, fracción III, inciso b y 52 de la Ley General de Contabilidad Gubernamental, en relación a PUBLICAR LOS INDICADORES DE RESULTADOS, se señala:


| Indicador # | Nombre | Objetivo  | Fórmula  | Periodo | I-t  | II-t | III-t | IV-t | Metas | Resultado Anual |
|-------------|--------|---|--|---------|------|------|-------|------|-------|-----------------|
| 20495       | Fin    | Se contribuye a aumentar la independencia económica de la población del estado de Yucatán mediante el desarrollo de proyectos productivos con enfoque de inclusión. | Crecimiento promedio de trabajadores independientes en el Estado | Anual   | -998 | -998 | -998  |      | 2.00  |                 |


|       |               |   |  |            |      |       |      |       |  |
|-------|---------------|---|--|------------|------|-------|------|-------|--|
| 20515 | Propósito     | La población emprendedora y empresarial se desenvuelven en un contexto favorable para el desarrollo de proyectos productivos con enfoque de inclusión | Índice de crecimiento de la población empleadora   | Anual      | -998 | -998  | -998 | 1.09  |  |
| 20526 | Componente 1  | Capacitaciones impartidas   | Variación porcentual de la población emprendedora y empresarial capacitada   | Trimestral | 8.95 | 21.84 | 8.95 | 30.01 |  |
| 20530 | Actividad 1.1 | Elaboración de un diagnóstico de necesidades de capacitación de la población emprendedora y empresarial   | Porcentaje de necesidades de capacitación atendidas  | Semestral  | -998 | -999  | -998 | 100   |  |
| 20533 | Actividad 1.2 | Integración de perfil de especialistas según áreas empresariales  | Razón de especialistas por área de conocimiento  | Semestral  | -998 | -999  | -998 | 6.67  |  |
| 20535 | Actividad 1.3 | Emisión de certificaciones para la población emprendedora y empresarial capacitada  | Porcentaje de población emprendedora y empresarial certificada   | Trimestral |      |       |      |       |  |
| 20539 | Componente 2  | Consultorías otorgadas  | Porcentaje de población emprendedora y empresarial que concluyen su proceso de consultoría en el tiempo estipulado | Trimestral | -998 | -998  | -998 | 83.16 |  |
| 20544 | Actividad 2.1 | Integración de perfil de especialistas según áreas empresariales  | Razón de especialistas por área de conocimiento  | Semestral  | -998 | -999  | -998 | 6.67  |  |
| 20548 | Actividad 2.2 | Seguimiento de avance del proceso de intervención   | Porcentaje de avance del plan de trabajo   | Trimestral | -999 | 7.68  | -999 | 90    |  |

|       |               |   |   |            |      |       |      |       |  |
|-------|---------------|---|---|------------|------|-------|------|-------|--|
| 20553 | Componente 3  | Apoyos económicos otorgados             | Porcentaje de población emprendedora y empresarial que recibieron apoyos económicos   | Trimestral | -999 | -999  | -999 | 85.45 |  |
| 22235 | Componente 3  | Apoyos económicos otorgados             | Porcentaje de apoyos económicos entregados  | Anual      | -998 | -998  | -998 | 85.45 |  |
| 20558 | Actividad 3.1 | Publicación de la convocatoria          | Porcentaje de convocatorias emitidas  | Trimestral | -999 | -999  | -999 | 100   |  |
| 20562 | Actividad 3.2 | Evaluación de las solicitudes           | Tiempo promedio de respuesta  | Trimestral | -999 | -999  | -999 | 10    |  |
| 20567 | Componente 4  | Apoyos en especie otorgados             | Porcentaje de población emprendedora y empresarial que recibieron apoyos en especie   | Trimestral | -999 | 43.03 | -999 | 85.03 |  |
| 22236 | Componente 4  | Apoyos en especie otorgados             | Porcentaje de apoyos en especie entregados  | Anual      | -998 | -998  | -998 | 85.03 |  |
| 20570 | Actividad 4.1 | Publicación de la convocatoria          | Porcentaje de convocatorias emitidas  | Trimestral | -999 | 100   | -999 | 100   |  |
| 20574 | Actividad 4.2 | Evaluación de las solicitudes           | Tiempo promedio de respuesta  | Trimestral | -999 | -999  | -999 | 10    |  |
| 20577 | Componente 5  | Créditos otorgados                      | Porcentaje de población emprendedora y empresarial que recibieron créditos            | Trimestral | 100  | 69.57 | 100  | 80.35 |  |
| 22237 | Componente 5  | Créditos otorgados                      | Porcentaje de créditos otorgados  | Anual      | -998 | -998  | -998 | 80.35 |  |
| 20578 | Actividad 5.1 | Elaboración de estudios socioeconómicos | Porcentaje de la población que recibe un crédito en situación de pobreza por ingresos | Trimestral |      |       |      |       |  |
| 20579 | Actividad 5.2 | Evaluación de solicitudes               | Tiempo promedio de respuesta  | Trimestral | -999 | 29    | -999 | 12    |  |

|       |               |  |   |            |       |       |       |       |
|-------|---------------|--|---|------------|-------|-------|-------|-------|
| 20580 | Actividad 5.3 | Elaboración de análisis del comportamiento de la cartera       | Porcentaje de cartera vencida   | Trimestral | -999  | -999  |       | 34.06 |
| 20581 | Componente 6  | Eventos de cultura emprendedora realizados                     | Promedio de municipios por región con eventos realizados                        | Trimestral | 0.29  | 3.43  | 0.29  | 2.14  |
| 20582 | Actividad 6.1 | Identificación de agentes claves para el desarrollo del evento | Porcentaje de participación de organizaciones empresariales y de emprendimiento | Trimestral | -999  | 12.50 | -999  | 9.38  |
| 20583 | Actividad 6.2 | Publicación de la convocatoria                                 | Porcentaje de convocatorias emitidas  | Trimestral | 100   | 100   | 100   | 100   |
| 20584 | Componente 7  | Espacios físicos operando                                      | Porcentaje de ocupación de capacidad instalada                                  | Trimestral | 50    | 20.45 | 50    | 92.94 |
| 20585 | Actividad 7.1 | Elaboración del manual de operación                            | Porcentaje de manuales de operación elaborados                                  | Semestral  | -998  | -999  | -998  | 100   |
| 20586 | Actividad 7.2 | Implementación de las actividades programadas                  | Porcentaje de actividades realizadas en los centros estatales de emprendedores  | Trimestral | 17.32 | 65.49 | 71.32 | 100   |

**Bajo protesta de decir verdad declaramos que los Estados Financieros y sus Notas son razonablemente correctos y responsabilidad del emisor.**

  
**Lic. Antonio Flavio González Blanco**  
 Director General

  
**Ing. Lázaro Acurra Medina**  
 Director de Administración y Finanzas

**Cuenta Pública 2022**

**Programas y Proyectos de Inversión**

**Al 30 de noviembre de 2022**

**(Pesos)**

**Ente Público: INSTITUTO YUCATECO DE EMPRENDEDORES**

**Código: IYEM-00248-PISP**

**Datos Generales**

|             |  |
|-------------|--|
| Tipo        | PRESUPUESTO INSTITUCIONAL DE SERVICIOS PERSONALES  |
| Nombre      | Dirección General del Instituto Yucateco de Emprendedores  |
| Descripción | Promoción en la ejecución de las políticas públicas de apoyo al desarrollo de los emprendedores, así como de las micro, pequeñas y medianas empresas, que tiendan a impulsar la innovación y calidad de las mismas, propiciando su crecimiento económico en el estado. |

**Clasificación Programática**

|                          |                               |
|--------------------------|-------------------------------|
| Tipo de programa:        | Sujetos a Reglas de Operación |
| Tipo de Infraestructura: | No aplica                     |

**Objetivo**

La población emprendedora y empresarial se desenvuelven en un contexto favorable para el desarrollo de proyectos productivos con enfoque de inclusión mediante la correcta planeación y ejecución de políticas para el emprendimiento.

**Población programada a atender**

Personal directivo, administrativo y operativo que labora en el IYEM.

**Código: IYEM-01029-GA**

**Datos Generales**

|             |  |
|-------------|--|
| Tipo        | GASTOS ADMINISTRATIVOS   |
| Nombre      | Gastos administrativos del Instituto Yucateco de Emprendedores   |
| Descripción | Ejercer eficientemente el gasto corriente en mantenimiento y seguros de vehículos, arrendamientos de mobiliario, servicio de energía eléctrica, servicio de telefonía convencional, servicio de vigilancia y de acceso a internet. |

**Clasificación Programática**

|                          |  |
|--------------------------|--|
| Tipo de programa:        | Apoyo al proceso presupuestario y para mejorar la eficiencia institucional |
| Tipo de Infraestructura: | No aplica  |

**Objetivo**

Las dependencias y entidades del sector económico cuentan con una administración pública eficiente para su funcionamiento mediante la planeación del gasto corriente.

**Población programada a atender**

Personal Administrativo adscrito al Instituto Yucateco de Emprendedores.



## Código: IYEM-05046-AP

### Datos Generales

|                                |   |
|--------------------------------|---|
| Tipo                           | ACTIVIDAD PROGRAMÁTICA  |
| Nombre                         | Capacitación para la calidad y competitividad en el estado.   |
| Descripción                    | Consiste en los servicios de consultorías, capacitaciones y eventos en los municipios de Izamal, Mérida, Motul, Tekax, Ticul, Tizimín, Peto y Valladolid; a través de los cuales el personal del IYEM brinda acompañamiento estratégico a las empresas, el cual también se podrá realizar en coordinación con instituciones del ecosistema emprendedor. |
| Problema específico a atender: | El 86.35% de las empresas micro y pequeñas no se capacitan por falta de dinero y recursos. Esta falta de capacitación provoca que las empresas sean poco competitivas en los servicios y productos que ofertan, llegando a tener pérdidas económicas significantes y hasta la posibilidad de la quiebra de las mismas.                                  |

### Clasificación Programática

|                          |                               |
|--------------------------|-------------------------------|
| Tipo de programa:        | Sujetos a Reglas de Operación |
| Tipo de Infraestructura: | No aplica                     |

### Objetivo

La población emprendedora y empresarial se desenvuelven en un contexto favorable para el desarrollo de proyectos productivos con enfoque de inclusión mediante cursos de capacitación, consultorías especializadas y eventos de vinculación empresarial.

### Población programada a atender

Población empresarial localizada en los municipios de Izamal, Mérida, Motul, Tekax, Ticul, Tizimín, Peto y Valladolid.

## Código: IYEM-20655-AP

### Datos Generales

Tipo ACTIVIDAD PROGRAMÁTICA

Nombre Desarrollo y promoción de la cultura de la calidad

Descripción El programa consiste en desarrollar y promover la cultura de la calidad a través de talleres especializados dirigidos a las empresas localizadas en los municipios de Maxcanú, Mérida y Valladolid. Con el propósito de fortalecer sus capacidades para su participación en el Premio Yucatán de Calidad y/o el programa de Certificación Empresarial, mismos que se llevarán a cabo el siguiente ejercicio fiscal por así estipularse en las reglas de operación.

Problema específico a atender:

La información más reciente para Yucatán permite aproximarse a la importancia que las empresas otorgan a las certificaciones relacionadas con la calidad y cómo ésta varía según el tamaño de la empresa. De acuerdo con la Encuesta Nacional sobre Productividad y Competitividad de las Micro, Pequeñas y Medianas Empresas (ENAPROCE 2015), menos de un tercio de las mipymes cuentan con un certificado que avale sus procesos en materia de calidad, medio ambiente o responsabilidad social, en comparación del 45% de las empresas grandes que cuentan con un certificado en temas de calidad.

### Clasificación Programática

Tipo de programa: Sujetos a Reglas de Operación

Tipo de

Infraestructura: No aplica

### Objetivo

La población emprendedora y empresarial se desenvuelven en un contexto favorable para el desarrollo de proyectos productivos con enfoque de inclusión mediante talleres para fortalecer sus capacidades en la implementación de sistemas de calidad.

### Población programada a atender

Población empresarial con un proyecto productivo o negocio viable y en marcha con un mínimo de tres años de operación

**Código: IYEM-20656-AP**

**Datos Generales**

|                                |  |
|--------------------------------|--|
| Tipo                           | ACTIVIDAD PROGRAMÁTICA   |
| Nombre                         | Aceleración Empresarial  |
| Descripción                    | Consiste en otorgar asesoría especializada, capacitación y eventos de vinculación empresarial a empresas establecidas en 8 municipios a través del programa "Aceleración Empresarial" el cual contempla, las fases de diagnóstico, diseño de procesos, alineación estratégica y vinculación comercial.   |
| Problema específico a atender: | La Encuesta Nacional sobre Productividad y Competitividad de las Micro, Pequeñas y Medianas Empresas (ENAPROCE, 2015) reportó que 1 de cada 4 pequeñas y medianas empresas señalan entre sus principales problemas para crecer la baja demanda de sus productos y la competencia de empresas informales. Por su parte, el 24.02% de las micro-empresas ha manifestado un interés para escalar sus negocios, lo que observa en su búsqueda de nuevos canales de distribución, clientes y entrada a nuevos mercados. |

**Clasificación Programática**

|                          |                               |
|--------------------------|-------------------------------|
| Tipo de programa:        | Sujetos a Reglas de Operación |
| Tipo de Infraestructura: | No aplica                     |

**Objetivo**

La población emprendedora y empresarial se desenvuelven en un contexto favorable para el desarrollo de proyectos productivos con enfoque de inclusión mediante asesorías especializadas, capacitaciones y eventos de vinculación empresarial.

**Población programada a atender**

Personas físicas con actividad empresarial o personas morales legalmente constituidas de naturaleza mercantil, con domicilio fiscal en el estado de Yucatán.

## Código: IYEM-20657-AP

### Datos Generales

Tipo ACTIVIDAD PROGRAMÁTICA

Nombre Activación empresarial.

Descripción El programa consiste en la entrega de apoyos económicos para el registro de marca y la obtención de código de barras de productos y; asesoría y capacitación especializada para proporcionar herramientas y habilidades empresariales. Se llevará a cabo en al menos 11 municipios: Maxcanú, Progreso, Mérida, Izamal, Tizimín, Valladolid, Tekax, Hunucmá, Ticul, Oxkutzcab y Peto.

Problema específico a atender: En México el 75% de las startups cierran operaciones al concluir el segundo año de existencia. De este conjunto, un 44% se debió a la falta de procesos de análisis y por planeación deficiente y un 43% por problemas en la ejecución (Instituto del Fracaso y AMEXCAP, 2014). En 2019 había 128,720 unidades económicas en Yucatán de acuerdo al INEGI y fue el sexto estado con mayor crecimiento económico, al registrar un incremento de 1.6% durante 2019. La comparación con 2018 permite observar que Yucatán mejoró dos posiciones, al pasar del lugar 8 al 6 entre las entidades con mayor crecimiento. Es por lo anterior que a través de este programa se busca impulsar a los emprendedores y microempresas del estado de Yucatán para que puedan aumentar su mercado y desarrollen nuevos canales de comercialización..

### Clasificación Programática

Tipo de programa: Sujetos a Reglas de Operación

Tipo de

Infraestructura: No aplica

### Objetivo

La población emprendedora y empresarial se desenvuelve en un contexto favorable para el desarrollo de proyectos productivos con enfoque de inclusión mediante apoyos económicos, apoyos en especie, consultorías y capacitaciones.

### **Población programada a atender**

Microempresarios y Microempresarias con un valor de ventas comprobable menor a tres millones

**Código: IYEM-20660-AP**

### **Datos Generales**

Tipo ACTIVIDAD PROGRAMÁTICA

Nombre Programa de crédito y financiamiento Microyuc.

Descripción El programa consiste en el otorgamiento de crédito con una tasa de interés ordinario anual de 8% y de 7% cuando el proyecto es liderado por mujeres. El crédito contempla los rubros de: 1) costos de remodelación, remozamiento y/o habitación; 2) compra de activos fijos; 3) insumos para la transformación, comercialización y distribución siempre y cuando no correspondan a actividades del sector primario y 4) certificaciones, acreditaciones y estandarizaciones relacionadas al objeto de constitución y/o actividad preponderante de la persona física o moral. El monto del apoyo comprende desde los \$25,000.00 hasta los \$100,000.00.

Problema específico a atender:

De acuerdo con la Encuesta Nacional sobre Productividad y Competitividad de las Empresas (ENAPROCE, 2015), el 81.5% de las microempresas de la región Sur-Sureste, financian sus actividades a través de recursos propios, de familiares o amigos, el 11.4% de bancos y el 7.1% de otras fuentes.

### **Clasificación Programática**

Tipo de programa: Sujetos a Reglas de Operación

Tipo de

Infraestructura: No aplica

### **Objetivo**

La población emprendedora y empresarial se desenvuelven en un contexto favorable para el desarrollo de proyectos productivos con enfoque de inclusión mediante el otorgamiento de créditos de fácil acceso y bajo costo.

## Población programada a atender

Población emprendedora y empresarial mayor de 18 años con actividad preponderante en el interior del estado de Yucatán.

**Código: IYEM-20661-AP**

### Datos Generales

Tipo ACTIVIDAD PROGRAMÁTICA

Nombre Incubación de proyectos.

Descripción El programa consiste en brindar un servicio integral que comprende un consultoría y capacitación para desarrollar y fortalecer las habilidades empresariales de los participantes; consultoría para el desarrollo organizativo, comercial, técnico y financiero del proyecto, así como un servicio de elaboración de reporte de proyecto de negocio elaborado en conjunto con el beneficiario, que evalúe la pertinencia y viabilidad de la propuesta de valor descrita en el proyecto y el desarrollo de una imagen corporativa adecuada para la empresa reciente creación. El impacto de este programa será en 4 municipios: Mérida, Maxcanú, Izamal y Valladolid.

Problema específico a atender:

En México el 75% de las startups cierran operaciones al concluir el segundo año de existencia. De este conjunto, un 44% se debió a la falta de procesos de análisis y por planeación deficiente y un 43% por problemas en la ejecución (Instituto del Fracaso y AMEXCAP, 2014). De acuerdo con el reporte del Global Entrepreneurship Monitor (GEM) para Yucatán 2017, en el Estado un 18.27% de la población quiere formar un negocio nuevo, el 5.65% lo inicia y el 2.19% lo suspende, principalmente por falta de oportunidades para vender, porque no es rentable o por problemas de financiamiento. Sólo el 0.63% logra el éxito y consolida su proyecto. Es por lo anterior que a través de este programa se busca impulsar a los emprendedores del estado a que generen nuevos negocios que sean rentables y que sean un fuente de nuevos empleos.

### Clasificación Programática

Tipo de programa: Sujetos a Reglas de Operación

Tipo de

Infraestructura: No aplica

### Objetivo

La población emprendedora y empresarial se desenvuelve en un contexto favorable para el desarrollo de proyectos productivos con enfoque de inclusión mediante consultoría y capacitación.

### **Población programada a atender**

Población emprendedora mayor de 18 años que cuenta con una idea, proyecto o actividad viable y escalable.

**Código: IYEM-20963-AP**

### **Datos Generales**

Tipo ACTIVIDAD PROGRAMÁTICA

Nombre

Operación de los Centros Estatales de Emprendedores.

Descripción

Consiste en brindar servicios de capacitación y consultoría a las microempresas ubicadas en municipios de Mérida, Maxcanú, Progreso, Izamal, Valladolid, Tekit y Tekax. Adicional en Mérida, Maxcanú y Valladolid, se pone a disposición de los emprendedores y microempresas que radican en esos municipios salones para conferencias, talleres, cursos y espacios colaborativos para la población emprendedora y empresarial que acude a las instalaciones de los Centros Estatales de Emprendedores ubicados en dichos municipios.

Problema específico a atender:

Se identificó que en las zonas de influencia de los municipios donde se ubicarán los centros, el 42% de las unidades económicas se encuentran en la industria manufacturera. Éstas invierten el 9% en maquinaria y destinan aproximadamente el 6% de sus gastos totales a los servicios de transformación de sus productos con terceros en otras regiones del estado u otros estados de la república. Lo que representa 4,956 unidades económicas demandantes potenciales en contraste con 0 unidades económicas prestadoras del servicio en la región, dejando de percibir una derrama económica anual de aproximadamente 6 millones de pesos con una tendencia creciente del 11% por lustro (INEGI, Censo Económico, 2014 y DENUE).

### **Clasificación Programática**

Tipo de programa: Sujetos a Reglas de Operación

Tipo de

Infraestructura: No aplica

### Objetivo

La población emprendedora y empresarial se desenvuelve en un contexto favorable para el desarrollo de proyectos productivos con enfoque de inclusión mediante el acceso a servicios de capacitación, consultoría y diagnósticos para la atención de primer contacto de los emprendedores.

### Población programada a atender

Población emprendedora y empresarial localizada en los municipios pertenecientes a la Regiones Poniente, Noroeste, Centro, Oriente y Sur.

**Código: IYEM-20977-AP**

### Datos Generales

Tipo ACTIVIDAD PROGRAMÁTICA

Nombre Laboratorio de Fabricación Digital.

Descripción El programa consiste en otorgar capacitación, consultoría y eventos de fabricación digital para acercar la innovación a los proyectos de la población emprendedora y empresarial. Se realizará un recorrido por 7 municipios del Estado en donde se llevarán actividades del laboratorio de fabricación digital del IYEM (Fab Lab IYEM) a fin de fomentar la innovación y la generación de soluciones sociales a través de la aplicación de la creatividad y la tecnología.

Problema específico a atender:

El 13.00% de las pequeñas y medianas empresas en Yucatán adquiere licencias sobre productos o procesos o compra maquinaria y equipo, y las asimila al documentar los aspectos relacionados con estas tecnologías, cuando mucho una vez al año. Con esa misma frecuencia, el 6.81% genera o desarrolla tecnología propia para el uso exclusivo de la empresa o de empresas del mismo grupo al que pertenece (ENAPROCE, 2015).

### Clasificación Programática

Tipo de programa: Sujetos a Reglas de Operación

Tipo de

Infraestructura: No aplica




**Objetivo**

La población emprendedora y empresarial se desenvuelven en un contexto favorable para el desarrollo de proyectos productivos con enfoque de inclusión mediante capacitaciones, consultorías y eventos de servicios de fabricación digital.

**Población programada a atender**

Población emprendedora y empresarial localizada en los municipios pertenecientes a la Regiones Poniente, Noroeste, Centro, Oriente y Sur.

Bajo protesta de decir verdad declaramos que los Estados Financieros y sus Notas son razonablemente correctos y responsabilidad del emisor.



**Lic. Antonio Flavio González Blanco**  
Director General



**Ing. Lázaro Achurra Medina**  
Director de Administración y Finanzas