

INSTITUTO YUCATECO DE EMPREENDEDORES



Juntos transformemos
Yucatán
GOBIERNO ESTATAL 2018 · 2024

IYEM
INSTITUTO YUCATECO
DE EMPREENDEDORES

FORMATOS DE LA LEY DE
DISCIPLINA FINANCIERA
CUARTO TRIMESTRE DE 2023

ENTE PÚBLICO: INSTITUTO YUCATECO DE EMPRENDEDORES

Estado de Situación Financiera Detallado - LDF

Al 31 de diciembre de 2023 y al 31 de diciembre de 2022

(PESOS)

| Concepto (C) | 31 de diciembre de 2023 | 31 de diciembre de 2022 (A) | Concepto (C) | 31 de diciembre de 2023 | 31 de diciembre de 2022 (A) |
|--|-------------------------|-----------------------------|---|-------------------------|-----------------------------|
| ACTIVO | | | PASIVO | | |
| Activo Circulante | | | Pasivo Circulante | | |
| a. Efectivo y Equivalentes (a=a1+a2+a3+a4+a5+a6+a7) | \$3,436,805.13 | \$5,263,161.93 | a. Cuentas por Pagar a Corto Plazo (a=a1+a2+a3+a4+a5+a6+a7+a8+a9) | \$842,112.56 | \$1,990,039.66 |
| a1) Efectivo | \$27,500.00 | \$27,000.00 | a1) Servicios Personales por Pagar a Corto Plazo | \$0.00 | \$0.00 |
| a2) Bancos/Tesorería | \$3,301,788.22 | \$5,128,645.02 | a2) Proveedores por Pagar a Corto Plazo | \$2,791.74 | \$2,791.74 |
| a3) Bancos/Dependencias y Otros | \$0.00 | \$0.00 | a3) Contratistas por Obras Públicas por Pagar a Corto Plazo | \$0.00 | \$0.00 |
| a4) Inversiones Temporales (Hasta 3 meses) | \$0.00 | \$0.00 | a4) Participaciones y Aportaciones por Pagar a Corto Plazo | \$0.00 | \$0.00 |
| a5) Fondos con Afectación Específica | \$0.00 | \$0.00 | a5) Transferencias Otorgadas por Pagar a Corto Plazo | \$0.00 | \$0.00 |
| a6) Depósitos de Fondos de Terceros en Garantía y/o Administración | \$107,516.91 | \$107,516.91 | a6) Intereses, Comisiones y Otros Gastos de la Deuda Pública por Pagar a Corto Plazo | \$0.00 | \$0.00 |
| a7) Otros Efectivos y Equivalentes | \$0.00 | \$0.00 | a7) Retenciones y Contribuciones por Pagar a Corto Plazo | \$831,870.25 | \$1,976,153.18 |
| b. Derechos a Recibir Efectivo o Equivalentes (b=b1+b2+b3+b4+b5+b6+b7) | \$21,778,206.87 | \$19,762,448.33 | a8) Devoluciones de la Ley de Ingresos por Pagar a Corto Plazo | \$0.00 | \$0.00 |
| b1) Inversiones Financieras de Corto Plazo | \$0.00 | \$0.00 | a9) Otras Cuentas por Pagar a Corto Plazo | \$7,450.57 | \$11,094.74 |
| b2) Cuentas por Cobrar a Corto Plazo | \$3,834,112.12 | \$3,709,546.65 | b. Documentos por Pagar a Corto Plazo (b=b1+b2+b3) | \$0.00 | \$0.00 |
| b3) Deudores Diversos por Cobrar a Corto Plazo | \$80,939.82 | \$99,270.53 | b1) Documentos Comerciales por Pagar a Corto Plazo | \$0.00 | \$0.00 |
| b4) Ingresos por Recuperar a Corto Plazo | \$0.00 | \$0.00 | b2) Documentos con Contratistas por Obras Públicas por Pagar a Corto Plazo | \$0.00 | \$0.00 |
| b5) Deudores por Anticipos de la Tesorería a Corto Plazo | \$0.00 | \$0.00 | b3) Otros Documentos por Pagar a Corto Plazo | \$0.00 | \$0.00 |
| b6) Préstamos Otorgados a Corto Plazo | \$17,853,154.93 | \$15,953,631.15 | c. Porción a Corto Plazo de la Deuda Pública a Largo Plazo (c=c1+c2) | \$0.00 | \$0.00 |
| b7) Otros Derechos a Recibir Efectivo o Equivalentes a Corto Plazo | \$0.00 | \$0.00 | c1) Porción a Corto Plazo de la Deuda Pública | \$0.00 | \$0.00 |
| c. Derechos a Recibir Bienes o Servicios (c=c1+c2+c3+c4+c5) | \$92,445.16 | \$92,445.16 | c2) Porción a Corto Plazo de Arrendamiento Financiero | \$0.00 | \$0.00 |
| c1) Anticipo a Proveedores por Adquisición de Bienes y Prestación de Servicios a Corto Plazo | \$0.00 | \$0.00 | d. Títulos y Valores a Corto Plazo | \$0.00 | \$0.00 |
| c2) Anticipo a Proveedores por Adquisición de Bienes Inmuebles y Muebles a Corto Plazo | \$0.00 | \$0.00 | e. Pasivos Diferidos a Corto Plazo (e=e1+e2+e3) | \$0.00 | \$0.00 |
| c3) Anticipo a Proveedores por Adquisición de Bienes Intangibles a Corto Plazo | \$0.00 | \$0.00 | e1) Ingresos Cobrados por Adelantado a Corto Plazo | \$0.00 | \$0.00 |
| c4) Anticipo a Contratistas por Obras Públicas a Corto Plazo | \$92,445.16 | \$92,445.16 | e2) Intereses Cobrados por Adelantado a Corto Plazo | \$0.00 | \$0.00 |
| c5) Otros Derechos a Recibir Bienes o Servicios a Corto Plazo | \$0.00 | \$0.00 | e3) Otros Pasivos Diferidos a Corto Plazo | \$0.00 | \$0.00 |
| d. Inventarios (d=d1+d2+d3+d4+d5) | \$0.00 | \$0.00 | f. Fondos y Bienes de Terceros en Garantía y/o Administración a Corto Plazo (f=f1+f2+f3+f4+f5+f6) | \$0.00 | \$0.00 |
| d1) Inventario de Mercancías para Venta | \$0.00 | \$0.00 | f1) Fondos en Garantía a Corto Plazo | \$0.00 | \$0.00 |
| d2) Inventario de Mercancías Terminadas | \$0.00 | \$0.00 | f2) Fondos en Administración a Corto Plazo | \$0.00 | \$0.00 |
| d3) Inventario de Mercancías en Proceso de Elaboración | \$0.00 | \$0.00 | f3) Fondos Contingentes a Corto Plazo | \$0.00 | \$0.00 |
| d4) Inventario de Materias Primas, Materiales y Suministros para Producción | \$0.00 | \$0.00 | f4) Fondos de Fideicomisos, Mandatos y Contratos Análogos a Corto Plazo | \$0.00 | \$0.00 |
| d5) Bienes en Tránsito | \$0.00 | \$0.00 | f5) Otros Fondos de Terceros en Garantía y/o Administración a Corto Plazo | \$0.00 | \$0.00 |
| e. Almacenes | \$0.00 | \$0.00 | f6) Valores y Bienes en Garantía a Corto Plazo | \$0.00 | \$0.00 |
| f. Estimación por Pérdida o Deterioro de Activos Circulantes (f=f1+f2) | \$0.00 | \$0.00 | g. Provisiones a Corto Plazo (g=g1+g2+g3) | \$0.00 | \$0.00 |
| f1) Estimaciones para Cuentas Incobrables por Derechos a Recibir Efectivo o Equivalentes | \$0.00 | \$0.00 | g1) Provisión para Demandas y Juicios a Corto Plazo | \$0.00 | \$0.00 |
| f2) Estimación por Deterioro de Inventarios | \$0.00 | \$0.00 | g2) Provisión para Contingencias a Corto Plazo | \$0.00 | \$0.00 |
| g. Otros Activos Circulantes (g=g1+g2+g3+g4) | \$0.00 | \$0.00 | g3) Otras Provisiones a Corto Plazo | \$0.00 | \$0.00 |
| g1) Valores en Garantía | \$0.00 | \$0.00 | h. Otros Pasivos a Corto Plazo (h=h1+h2+h3) | \$19,730.00 | \$19,730.00 |
| g2) Bienes en Garantía (excluye depósitos de fondos) | \$0.00 | \$0.00 | h1) Ingresos por Clasificar | \$19,730.00 | \$19,730.00 |
| g3) Bienes Derivados de Embargos, Decomisos, Aseguramientos y Dación en Pago | \$0.00 | \$0.00 | h2) Recaudación por Participar | \$0.00 | \$0.00 |
| g4) Adquisición con Fondos de Terceros | \$0.00 | \$0.00 | h3) Otros Pasivos Circulantes | \$0.00 | \$0.00 |
| IA. Total de Activos Circulantes (IA = a + b + c + d + e + f + g) | \$25,307,457.16 | \$25,118,055.42 | IIA. Total de Pasivos Circulantes (IIA = a + b + c + d + e + f + g + h) | \$861,842.56 | \$2,009,769.66 |
| Activo No Circulante | | | Pasivo No Circulante | | |
| a. Inversiones Financieras a Largo Plazo | \$0.00 | \$0.00 | a. Cuentas por Pagar a Largo Plazo | \$0.00 | \$0.00 |
| b. Derechos a Recibir Efectivo o Equivalentes a Largo Plazo | \$0.00 | \$0.00 | b. Documentos por Pagar a Largo Plazo | \$0.00 | \$0.00 |
| c. Bienes Inmuebles, Infraestructura y Construcciones en Proceso | \$522,686.49 | \$522,686.49 | c. Deuda Pública a Largo Plazo | \$0.00 | \$0.00 |
| d. Bienes Muebles | \$9,740,634.80 | \$12,080,162.18 | d. Pasivos Diferidos a Largo Plazo | \$0.00 | \$0.00 |
| e. Bienes Intangibles | \$907,940.00 | \$2,752,940.20 | e. Fondos y Bienes de Terceros en Garantía y/o Administración a Largo Plazo | \$0.00 | \$0.00 |
| f. Depreciación, Deterioro y Amortización Acumulada de Bienes | -\$8,366,302.15 | -\$188,054.75 | f. Provisiones a Largo Plazo | \$0.00 | \$0.00 |
| g. Activos Diferidos | \$0.00 | \$0.00 | II. Total de Pasivos No Circulantes (II = a + b + c + d + e + f) | \$0.00 | \$0.00 |
| h. Estimación por Pérdida o Deterioro de Activos no Circulantes | \$0.00 | \$0.00 | II. Total del Pasivo (II = IA + IIB) | \$861,842.56 | \$2,009,769.66 |
| i. Otros Activos no Circulantes | \$0.00 | \$0.00 | HACIENDA PÚBLICA/PATRIMONIO | \$0.00 | \$0.00 |
| IB. Total de Activos No Circulantes (IB = a + b + c + d + e + f + g + h + i) | \$2,804,859.14 | \$15,167,734.12 | III. Hacienda Pública/Patrimonio Contribuido (III = a + b + c) | \$21,092,656.03 | \$21,000,411.27 |
| I. Total del Activo (I = IA + IB) | \$28,112,416.30 | \$40,285,789.54 | a. Aportaciones | \$21,092,656.03 | \$21,000,411.27 |
| | | | b. Donaciones de Capital | \$0.00 | \$0.00 |
| | | | c. Actualización de la Hacienda Pública/Patrimonio | \$0.00 | \$0.00 |
| | | | IIIB. Hacienda Pública/Patrimonio Generado (IIIB = a + b + c + d + e) | \$6,157,917.71 | \$17,275,608.61 |
| | | | a. Resultados del Ejercicio (Ahorro/ Desahorro) | \$2,646,622.73 | \$844,636.90 |
| | | | b. Resultados de Ejercicios Anteriores | \$18,080,344.29 | \$17,235,707.39 |
| | | | c. Revalúos | \$0.00 | \$0.00 |
| | | | d. Reservas | \$0.00 | \$0.00 |
| | | | e. Rectificaciones de Resultados de Ejercicios Anteriores | -\$14,569,049.31 | -\$804,735.68 |
| | | | IIIC. Exceso o Insuficiencia en la Actualización de la Hacienda Pública/Patrimonio (IIIC = IIIB + IIIC) | \$0.00 | \$0.00 |
| | | | a. Resultado por Posición Monetaria | \$0.00 | \$0.00 |
| | | | b. Resultado por Tenencia de Activos no Monetarios | \$0.00 | \$0.00 |
| | | | III. Total Hacienda Pública/Patrimonio (III = IIIA + IIIB + IIIC) | \$27,250,573.74 | \$38,276,018.88 |
| | | | IV. Total del Pasivo y Hacienda Pública/Patrimonio (IV = II + III) | \$28,112,416.30 | \$40,285,789.54 |

Bajo protesta de decir verdad declaramos que los Estados Financieros y sus Notas son razonablemente correctos y son responsabilidad del emisor.

LIC. ANTONIO FLAVIO GONZALEZ BLANCO
DIRECTOR GENERAL

ING. LÁZARO ACHURRA MEDINA
DIRECTOR DE ADMINISTRACIÓN Y FINANZAS


ENTE PÚBLICO: INSTITUTO YUCATECO DE EMPRENDEDORES
Informe Analítico de la Deuda Pública y Otros Pasivos - LDF
Del 1 de enero al 31 de diciembre de 2023
(PESOS)

| Denominación de la Deuda Pública y Otros Pasivos | Saldo | Disposiciones del Período (e) | Amortizaciones del Período (f) | Revaluaciones, Reclasificaciones y Otros Ajustes (g) | Saldo Final del Período (h) | Pago de Intereses del Período (i) | Pago de Comisiones y demás costos asociados durante el Período (j) |
|---|-----------------------------|-------------------------------|--------------------------------|--|-----------------------------|-----------------------------------|--|
| | 31 de diciembre de 2022 (d) | | | | h=d+e-f+g | | |
| 1. Deuda Pública (1=A+B) | \$0.00 | \$0.00 | \$0.00 | \$0.00 | \$0.00 | \$0.00 | \$0.00 |
| A. Corto Plazo (A=a1+a2+a3) | \$0.00 | \$0.00 | \$0.00 | \$0.00 | \$0.00 | \$0.00 | \$0.00 |
| a1) Instituciones de Crédito | \$0.00 | \$0.00 | \$0.00 | \$0.00 | \$0.00 | \$0.00 | \$0.00 |
| a2) Títulos y Valores | \$0.00 | \$0.00 | \$0.00 | \$0.00 | \$0.00 | \$0.00 | \$0.00 |
| a3) Arrendamientos Financieros | \$0.00 | \$0.00 | \$0.00 | \$0.00 | \$0.00 | \$0.00 | \$0.00 |
| B. Largo Plazo (B=b1+b2+b3) | \$0.00 | \$0.00 | \$0.00 | \$0.00 | \$0.00 | \$0.00 | \$0.00 |
| b1) Instituciones de Crédito | \$0.00 | \$0.00 | \$0.00 | \$0.00 | \$0.00 | \$0.00 | \$0.00 |
| b2) Títulos y Valores | \$0.00 | \$0.00 | \$0.00 | \$0.00 | \$0.00 | \$0.00 | \$0.00 |
| b3) Arrendamientos Financieros | \$0.00 | \$0.00 | \$0.00 | \$0.00 | \$0.00 | \$0.00 | \$0.00 |
| 2. Otros Pasivos | \$2,009,769.66 | \$0.00 | \$0.00 | \$0.00 | \$861,842.56 | \$0.00 | \$0.00 |
| 3. Total de la Deuda Pública y Otros Pasivos (3=1+2) | \$2,009,769.66 | \$0.00 | \$0.00 | \$0.00 | \$861,842.56 | \$0.00 | \$0.00 |
| 4. Deuda Contingente 1 (informativo) | \$0.00 | \$0.00 | \$0.00 | \$0.00 | \$0.00 | \$0.00 | \$0.00 |
| A. Deuda Contingente 1 | \$0.00 | \$0.00 | \$0.00 | \$0.00 | \$0.00 | \$0.00 | \$0.00 |
| B. Deuda Contingente 2 | \$0.00 | \$0.00 | \$0.00 | \$0.00 | \$0.00 | \$0.00 | \$0.00 |
| C. Deuda Contingente XX | \$0.00 | \$0.00 | \$0.00 | \$0.00 | \$0.00 | \$0.00 | \$0.00 |
| 5. Valor de Instrumentos Bono Cupón Cero 2 (Informativo) | \$0.00 | \$0.00 | \$0.00 | \$0.00 | \$0.00 | \$0.00 | \$0.00 |
| A. Instrumento Bono Cupón Cero 1 | \$0.00 | \$0.00 | \$0.00 | \$0.00 | \$0.00 | \$0.00 | \$0.00 |
| B. Instrumento Bono Cupón Cero 2 | \$0.00 | \$0.00 | \$0.00 | \$0.00 | \$0.00 | \$0.00 | \$0.00 |
| C. Instrumento Bono Cupón Cero XX | \$0.00 | \$0.00 | \$0.00 | \$0.00 | \$0.00 | \$0.00 | \$0.00 |

| Obligaciones a Corto Plazo (k) | Monto Contratado (l) | Plazo Pactado (m) | Tasa de Interés (n) | Comisiones y Costos Relacionados (o) | Tasa Efectiva (p) |
|--|----------------------|-------------------|---------------------|--------------------------------------|-------------------|
| 6. Obligaciones a Corto Plazo (Informativo) | \$0.00 | 0 | 0 | \$0.00 | \$0.00 |
| A. Crédito 1 | \$0.00 | 0 | 0 | \$0.00 | \$0.00 |
| B. Crédito 2 | \$0.00 | 0 | 0 | \$0.00 | \$0.00 |
| C. Crédito 3 | \$0.00 | 0 | 0 | \$0.00 | \$0.00 |
| D. Crédito 4 | \$0.00 | 0 | 0 | \$0.00 | \$0.00 |

Bajo protesta de decir verdad declaramos que los Estados Financieros y sus Notas son razonablemente correctos y son responsabilidad del emisor.


LIC. ANTONIO FLAVIO GONZALEZ BLANCO
 DIRECTOR GENERAL


ING. LAZARO ACHURRA MEDINA
 DIRECTOR DE ADMINISTRACION Y FINANZAS


ENTE PÚBLICO: INSTITUTO YUCATECO DE EMPRENDEDORES
 Informe Analítico de Obligaciones Diferentes de Financiamientos - LDF
 Del 1 de enero al 31 de diciembre de 2023
 (PESOS)

| Denominación de las Obligaciones Diferentes de Financiamiento (c) | Fecha del Contrato (d) | Fecha de inicio de operación del proyecto (e) | Fecha de vencimiento (f) | Monto de la Inversión pactado (g) | Plazo pactado (h) | Monto promedio mensual del pago de la contraprestación (i) | Monto promedio mensual del pago de la contraprestación correspondiente al pago de inversión (j) | Monto pagado de la Inversión al 31 DE DICIEMBRE DE 2022 (k) | Monto pagado de la Inversión actualizado al 31 DE DICIEMBRE DE 2022 (l) | Saldo pendiente por pagar de la inversión al 31 DE DICIEMBRE DE 2022 (m = g ? l) |
|--|------------------------|---|--------------------------|-----------------------------------|-------------------|--|---|---|---|--|
| A. Asociaciones Público Privadas (APP's) (A=a+b+c+d) | | | | | | | | | | |
| a) APP 1 | | | | 0 | 0 | 0 | 0 | 0 | 0 | 0 |
| b) APP 2 | | | | 0 | 0 | 0 | 0 | 0 | 0 | 0 |
| c) APP 3 | | | | 0 | 0 | 0 | 0 | 0 | 0 | 0 |
| d) APP XX | | | | 0 | 0 | 0 | 0 | 0 | 0 | 0 |
| B. Otros Instrumentos (B=a+b+c+d) | | | | | | | | | | |
| a) Otro Instrumento 1 | | | | 0 | 0 | 0 | 0 | 0 | 0 | 0 |
| b) Otro Instrumento 2 | | | | 0 | 0 | 0 | 0 | 0 | 0 | 0 |
| c) Otro Instrumento 3 | | | | 0 | 0 | 0 | 0 | 0 | 0 | 0 |
| d) Otro Instrumento XX | | | | 0 | 0 | 0 | 0 | 0 | 0 | 0 |
| C. Total de Obligaciones Diferentes de Financiamiento (C=A+B) | | | | | | | | | | |
| | | | | 0 | 0 | 0 | 0 | 0 | 0 | 0 |

SIN INFORMACIÓN QUE REVELAR

Bajo protesta de decir verdad declaramos que los Estados Financieros y sus Notas son razonablemente correctos y son responsabilidad del emisor.

LIC. ANTONIO FLAVIO GONZALEZ BLANCO
 DIRECTOR GENERAL



 ING. LAZARO ACHURRA MEDINA
 DIRECTOR DE ADMINISTRACION Y FINANZAS

ENTE PÚBLICO: INSTITUTO YUCATECO DE EMPRENDEDORES
Balance Presupuestario - LDF
Del 1 de enero al 31 de diciembre de 2023
(PESOS)

| Concepto (b) | Estimado/ Aprobado (d) | Devengado | Recaudado/ Pagado |
|---|-------------------------------|------------------------|------------------------------|
| A. Ingresos Totales (A = A1+A2+A3) | \$55,201,130.00 | \$72,380,059.99 | \$72,186,692.10 |
| A1. Ingresos de Libre Disposición | \$55,201,130.00 | \$72,380,059.99 | \$72,186,692.10 |
| A2. Transferencias Federales Etiquetadas | \$0.00 | \$0.00 | \$0.00 |
| A3. Financiamiento Neto | \$0.00 | \$0.00 | \$0.00 |
| B. Egresos Presupuestarios (B = B1+B2) | \$55,201,130.00 | \$79,650,255.15 | \$79,548,659.15 |
| B1. Gasto No Etiquetado (sin incluir Amortización de la Deuda Pública) | \$55,201,130.00 | \$79,650,255.15 | \$79,548,659.15 |
| B2. Gasto Etiquetado (sin incluir Amortización de la Deuda Pública) | \$0.00 | \$0.00 | \$0.00 |
| C. Remanentes del Ejercicio Anterior (C = C1 + C2) | \$0.00 | \$3,455,139.80 | \$3,455,139.80 |
| C1. Remanentes de Ingresos de Libre Disposición aplicados en el periodo | \$0.00 | \$3,455,139.80 | \$3,455,139.80 |
| C2. Remanentes de Transferencias Federales Etiquetadas aplicados en el periodo | \$0.00 | \$0.00 | \$0.00 |
| I. Balance Presupuestario (I = A - B + C) | \$0.00 | -\$3,815,055.36 | -\$3,906,827.25 |
| II. Balance Presupuestario sin Financiamiento Neto (II = I - A3) | \$0.00 | -\$3,815,055.36 | -\$3,906,827.25 |
| III. Balance Presupuestario sin Financiamiento Neto y sin Remanentes del Ejercicio Anterior (III = II - C) | \$0.00 | -\$7,270,195.16 | -\$7,361,967.05 |
| Concepto | Aprobado | Devengado | Pagado |
| E. Intereses, Comisiones y Gastos de la Deuda (E = E1+ E2) | \$0.00 | \$0.00 | \$0.00 |
| E1. Intereses, Comisiones y Gastos de la Deuda con Gasto No Etiquetado | \$0.00 | \$0.00 | \$0.00 |
| E2. Intereses, Comisiones y Gastos de la Deuda con Gasto Etiquetado | \$0.00 | \$0.00 | \$0.00 |
| IV. Balance Primario (IV = III + E) | \$0.00 | -\$7,270,195.16 | -\$7,361,967.05 |
| Concepto | Estimado/ Aprobado | Devengado | Pagado Recaudado/ |
| F. Financiamiento (F = F1 + F2) | \$0.00 | \$0.00 | \$0.00 |
| F1. Financiamiento con Fuente de Pago de Ingresos de Libre Disposición | \$0.00 | \$0.00 | \$0.00 |
| F2. Financiamiento con Fuente de Pago de Transferencias Federales Etiquetadas | \$0.00 | \$0.00 | \$0.00 |
| G. Amortización de la Deuda (G = G1 + G2) | \$0.00 | \$0.00 | \$0.00 |
| G1. Amortización de la Deuda Pública con Gasto No Etiquetado | \$0.00 | \$0.00 | \$0.00 |
| G2. Amortización de la Deuda Pública con Gasto Etiquetado | \$0.00 | \$0.00 | \$0.00 |
| A3. Financiamiento Neto (A3 = F - G) | \$0.00 | \$0.00 | \$0.00 |
| Concepto | Estimado/ Aprobado | Devengado | Recaudado/ Pagado |
| A1. Ingresos de Libre Disposición | \$55,201,130.00 | \$72,380,059.99 | \$72,186,692.10 |
| A3.1 Financiamiento Neto con Fuente de Pago de Ingresos de Libre Disposición (A3.1 = F1 - G1) | \$0.00 | \$0.00 | \$0.00 |
| F1. Financiamiento con Fuente de Pago de Ingresos de Libre Disposición | \$0.00 | \$0.00 | \$0.00 |
| G1. Amortización de la Deuda Pública con Gasto No Etiquetado | \$0.00 | \$0.00 | \$0.00 |
| B1. Gasto No Etiquetado (sin incluir Amortización de la Deuda Pública) | \$55,201,130.00 | \$79,650,255.15 | \$79,548,659.15 |
| C1. Remanentes de Ingresos de Libre Disposición aplicados en el periodo | \$0.00 | \$3,455,139.80 | \$3,455,139.80 |
| V. Balance Presupuestario de Recursos Disponibles (V = A1 + A3.1 - B1 + C1) | \$0.00 | -\$3,815,055.36 | -\$3,906,827.25 |
| VI. Balance Presupuestario de Recursos Disponibles sin Financiamiento Neto (VI = V - A3.1) | \$0.00 | -\$3,815,055.36 | -\$3,906,827.25 |
| Concepto | Estimado/ Aprobado | Devengado | Recaudado/ Pagado |
| A2. Transferencias Federales Etiquetadas | \$0.00 | \$0.00 | \$0.00 |
| A3.2 Financiamiento Neto con Fuente de Pago de Transferencias Federales Etiquetadas (A3.2 = F2 - G2) | \$0.00 | \$0.00 | \$0.00 |
| F2. Financiamiento con Fuente de Pago de Transferencias Federales Etiquetadas | \$0.00 | \$0.00 | \$0.00 |
| G2. Amortización de la Deuda Pública con Gasto Etiquetado | \$0.00 | \$0.00 | \$0.00 |
| B2. Gasto Etiquetado (sin incluir Amortización de la Deuda Pública) | \$0.00 | \$0.00 | \$0.00 |
| C2. Remanentes de Transferencias Federales Etiquetadas aplicados en el periodo | \$0.00 | \$0.00 | \$0.00 |
| VII. Balance Presupuestario de Recursos Etiquetados (VII = A2 + A3.2 - B2 + C2) | \$0.00 | \$0.00 | \$0.00 |
| VIII. Balance Presupuestario de Recursos Etiquetados sin Financiamiento Neto (VIII = VII - A3.2) | \$0.00 | \$0.00 | \$0.00 |

Bajo protesta de decir verdad declaramos que los Estados Financieros y sus Notas son razonablemente correctos y son responsabilidad del emisor.


LIC. ANTONIO FLAVIO GONZALEZ BLANCO
DIRECTOR GENERAL


ING. LAZARO ACHURRA MEDINA
DIRECTOR DE ADMINISTRACION Y FINANZAS

ENTE PÚBLICO: INSTITUTO YUCATECO DE EMPRENDEDORES
Estado Analítico de Ingresos Detallado - LDF
Del 1 de enero al 31 de diciembre de 2023
(PESOS)

| Concepto (a) | Estimado (d) | Ampliaciones/ (Reducciones) | Ingreso Modificado | Devengado | Recaudado | Diferencia (e) |
|---|------------------------|--------------------------------|------------------------|------------------------|------------------------|------------------------|
| Ingresos de Libre Disposición | \$0.00 | \$0.00 | \$0.00 | \$0.00 | \$0.00 | \$0.00 |
| A. Impuestos | \$0.00 | \$0.00 | \$0.00 | \$0.00 | \$0.00 | \$0.00 |
| B. Cuotas y Aportaciones de Seguridad Social | \$0.00 | \$0.00 | \$0.00 | \$0.00 | \$0.00 | \$0.00 |
| C. Contribuciones de Mejoras | \$0.00 | \$0.00 | \$0.00 | \$0.00 | \$0.00 | \$0.00 |
| D. Derechos | \$0.00 | \$0.00 | \$0.00 | \$0.00 | \$0.00 | \$0.00 |
| E. Productos | \$0.00 | \$603,100.00 | \$603,100.00 | \$603,099.76 | \$603,099.76 | \$603,099.76 |
| F. Aprovechamientos | \$0.00 | \$0.00 | \$0.00 | \$0.00 | \$0.00 | \$0.00 |
| G. Ingresos por Ventas de Bienes y Prestación de Servicios | \$5,456,400.00 | \$8,106,991.56 | \$13,563,391.56 | \$13,563,383.23 | \$13,370,016.34 | \$7,913,616.34 |
| H. Participaciones (H=h1+h2+h3+h4+h5+h6+h7+h8+h9+h10+h11) | \$0.00 | \$0.00 | \$0.00 | \$0.00 | \$0.00 | \$0.00 |
| h1) Fondo General de Participaciones | \$0.00 | \$0.00 | \$0.00 | \$0.00 | \$0.00 | \$0.00 |
| h2) Fondo de Fomento Municipal | \$0.00 | \$0.00 | \$0.00 | \$0.00 | \$0.00 | \$0.00 |
| h3) Fondo de Fiscalización y Recaudación | \$0.00 | \$0.00 | \$0.00 | \$0.00 | \$0.00 | \$0.00 |
| h4) Fondo de Compensación | \$0.00 | \$0.00 | \$0.00 | \$0.00 | \$0.00 | \$0.00 |
| h5) Fondo de Extracción de Hidrocarburos | \$0.00 | \$0.00 | \$0.00 | \$0.00 | \$0.00 | \$0.00 |
| h6) Impuesto Especial Sobre Producción y Servicios | \$0.00 | \$0.00 | \$0.00 | \$0.00 | \$0.00 | \$0.00 |
| h7) 0.136% de la Recaudación Federal Participable | \$0.00 | \$0.00 | \$0.00 | \$0.00 | \$0.00 | \$0.00 |
| h8) 3.17% Sobre Extracción de Petróleo | \$0.00 | \$0.00 | \$0.00 | \$0.00 | \$0.00 | \$0.00 |
| h9) Gasolinas y Diésel | \$0.00 | \$0.00 | \$0.00 | \$0.00 | \$0.00 | \$0.00 |
| h10) Fondo del Impuesto Sobre la Renta | \$0.00 | \$0.00 | \$0.00 | \$0.00 | \$0.00 | \$0.00 |
| h11) Fondo de Estabilización de los Ingresos de las Entidades Federativas | \$0.00 | \$0.00 | \$0.00 | \$0.00 | \$0.00 | \$0.00 |
| I. Incentivos Derivados de la Colaboración Fiscal (I=i1+i2+i3+i4+i5) | \$0.00 | \$0.00 | \$0.00 | \$0.00 | \$0.00 | \$0.00 |
| i1) Tenencia o Uso de Vehículos | \$0.00 | \$0.00 | \$0.00 | \$0.00 | \$0.00 | \$0.00 |
| i2) Fondo de Compensación ISAN | \$0.00 | \$0.00 | \$0.00 | \$0.00 | \$0.00 | \$0.00 |
| i3) Impuesto Sobre Automóviles Nuevos | \$0.00 | \$0.00 | \$0.00 | \$0.00 | \$0.00 | \$0.00 |
| i4) Fondo de Compensación de Repesos-Intermedios | \$0.00 | \$0.00 | \$0.00 | \$0.00 | \$0.00 | \$0.00 |
| i5) Otros Incentivos Económicos | \$0.00 | \$0.00 | \$0.00 | \$0.00 | \$0.00 | \$0.00 |
| J. Transferencias y Asignaciones | \$48,744,730.00 | \$8,468,847.00 | \$58,213,577.00 | \$58,213,577.00 | \$58,213,576.00 | \$8,468,846.00 |
| K. Convenios | \$0.00 | \$0.00 | \$0.00 | \$0.00 | \$0.00 | \$0.00 |
| k1) Otros Convenios y Subsidios | \$0.00 | \$0.00 | \$0.00 | \$0.00 | \$0.00 | \$0.00 |
| L. Otros Ingresos de Libre Disposición (L=l1+l2) | \$0.00 | \$0.00 | \$0.00 | \$0.00 | \$0.00 | \$0.00 |
| l1) Participaciones en Ingresos Locales | \$0.00 | \$0.00 | \$0.00 | \$0.00 | \$0.00 | \$0.00 |
| l2) Otros Ingresos de Libre Disposición | \$0.00 | \$0.00 | \$0.00 | \$0.00 | \$0.00 | \$0.00 |
| I. Total de Ingresos de Libre Disposición (I=A+B+C+D+E+F+G+H+I+J+K+L) | \$55,201,130.00 | \$17,178,938.56 | \$72,380,068.56 | \$72,380,059.99 | \$72,186,692.10 | \$16,985,562.10 |
| Ingresos Excedentes de Ingresos de Libre Disposición | \$0.00 | \$0.00 | \$0.00 | \$0.00 | \$0.00 | \$0.00 |
| Transferencias Federales Etiquetadas | \$0.00 | \$0.00 | \$0.00 | \$0.00 | \$0.00 | \$0.00 |
| A. Aportaciones (A=a1+a2+a3+a4+a5+a6+a7+a8) | \$0.00 | \$0.00 | \$0.00 | \$0.00 | \$0.00 | \$0.00 |
| a1) Fondo de Aportaciones para la Nómina Educativa y Gasto Operativo | \$0.00 | \$0.00 | \$0.00 | \$0.00 | \$0.00 | \$0.00 |
| a2) Fondo de Aportaciones para los Servicios de Salud | \$0.00 | \$0.00 | \$0.00 | \$0.00 | \$0.00 | \$0.00 |
| a3) Fondo de Aportaciones para la Infraestructura Social | \$0.00 | \$0.00 | \$0.00 | \$0.00 | \$0.00 | \$0.00 |
| a4) Fondo de Aportaciones para el Fortalecimiento de los Municipios y de las Demarcaciones Territoriales del Distrito Federal | \$0.00 | \$0.00 | \$0.00 | \$0.00 | \$0.00 | \$0.00 |
| a5) Fondo de Aportaciones Múltiples | \$0.00 | \$0.00 | \$0.00 | \$0.00 | \$0.00 | \$0.00 |
| a6) Fondo de Aportaciones para la Educación Tecnológica y de Adultos | \$0.00 | \$0.00 | \$0.00 | \$0.00 | \$0.00 | \$0.00 |
| a7) Fondo de Aportaciones para la Seguridad Pública de los Estados y del Distrito Federal | \$0.00 | \$0.00 | \$0.00 | \$0.00 | \$0.00 | \$0.00 |
| a8) Fondo de Aportaciones para el Fortalecimiento de las Entidades Federativas | \$0.00 | \$0.00 | \$0.00 | \$0.00 | \$0.00 | \$0.00 |
| B. Convenios (B=b1+b2+b3+b4) | \$0.00 | \$0.00 | \$0.00 | \$0.00 | \$0.00 | \$0.00 |
| b1) Convenios de Protección Social en Salud | \$0.00 | \$0.00 | \$0.00 | \$0.00 | \$0.00 | \$0.00 |
| b2) Convenios de Descentralización | \$0.00 | \$0.00 | \$0.00 | \$0.00 | \$0.00 | \$0.00 |
| b3) Convenios de Reasignación | \$0.00 | \$0.00 | \$0.00 | \$0.00 | \$0.00 | \$0.00 |
| b4) Otros Convenios y Subsidios | \$0.00 | \$0.00 | \$0.00 | \$0.00 | \$0.00 | \$0.00 |
| C. Fondos Distintos de Aportaciones (C=c1+c2) | \$0.00 | \$0.00 | \$0.00 | \$0.00 | \$0.00 | \$0.00 |
| c1) Fondo para Entidades Federativas y Municipios Productores de Hidrocarburos | \$0.00 | \$0.00 | \$0.00 | \$0.00 | \$0.00 | \$0.00 |
| c2) Fondo Minero | \$0.00 | \$0.00 | \$0.00 | \$0.00 | \$0.00 | \$0.00 |
| D. Transferencias, Subsidios y Subvenciones, y Pensiones y Jubilaciones | \$0.00 | \$0.00 | \$0.00 | \$0.00 | \$0.00 | \$0.00 |
| E. Otras Transferencias Federales Etiquetadas | \$0.00 | \$0.00 | \$0.00 | \$0.00 | \$0.00 | \$0.00 |
| II. Total de Transferencias Federales Etiquetadas (II = A + B + C + D + E) | \$0.00 | \$0.00 | \$0.00 | \$0.00 | \$0.00 | \$0.00 |
| III. Ingresos Derivados de Financiamientos (III = A) | \$0.00 | \$0.00 | \$0.00 | \$0.00 | \$0.00 | \$0.00 |
| A. Ingresos Derivados de Financiamientos | \$0.00 | \$0.00 | \$0.00 | \$0.00 | \$0.00 | \$0.00 |
| IV. Total de Ingresos (IV = I + II + III) | \$55,201,130.00 | \$17,178,938.56 | \$72,380,068.56 | \$72,380,059.99 | \$72,186,692.10 | \$16,985,562.10 |
| Datos Informativos | \$0.00 | \$0.00 | \$0.00 | \$0.00 | \$0.00 | \$0.00 |
| 1. Ingresos Derivados de Financiamientos con Fuente de Pago de Ingresos de Libre Disposición | \$0.00 | \$0.00 | \$0.00 | \$0.00 | \$0.00 | \$0.00 |
| 2. Ingresos Derivados de Financiamientos con Fuente de Pago de Transferencias Federales Etiquetadas | \$0.00 | \$0.00 | \$0.00 | \$0.00 | \$0.00 | \$0.00 |
| 3. Ingresos Derivados de Financiamientos (3 = 1 + 2) | \$0.00 | \$0.00 | \$0.00 | \$0.00 | \$0.00 | \$0.00 |

Bajo protesta de decir verdad declaramos que los Estados Financieros y sus Notas son razonablemente correctos y son responsabilidad del emisor.


LIC. ANTONIO FRAVIO GONZALEZ BLANCO
DIRECTOR GENERAL


ING. LAZARO ACHURRA MEDINA
DIRECTOR DE ADMINISTRACION Y FINANZAS

ENTE PÚBLICO: INSTITUTO YUCATECO DE EMPRENDEDORES
 Estado Analtico del Ejercicio del Presupuesto de Egresos Detallado - LDF
 Clasificación por Objeto del Gasto (Capítulo y Concepto)
 Del 1 de enero al 31 de diciembre de 2023
 (PESOS)

| Concepto (c) | Egresos | | | | | Subajornado (e) |
|---|------------------------|--------------------------------|------------------------|------------------------|------------------------|-----------------------|
| | Aprobado (d) | Ampliaciones/ (Reducciones) | Modificado | Devengado | Pagado | |
| G. Inversiones Financieras y Otras Provisiones (G=g1+g2+g3+g4+g5+g6+g7) | \$0.00 | \$0.00 | \$0.00 | \$0.00 | \$0.00 | \$0.00 |
| g1) Inversiones Para el Fomento de Actividades Productivas | \$0.00 | \$0.00 | \$0.00 | \$0.00 | \$0.00 | \$0.00 |
| g2) Acciones y Participaciones de Capital | \$0.00 | \$0.00 | \$0.00 | \$0.00 | \$0.00 | \$0.00 |
| g3) Compra de Títulos y Valores | \$0.00 | \$0.00 | \$0.00 | \$0.00 | \$0.00 | \$0.00 |
| g4) Concesión de Préstamos | \$0.00 | \$0.00 | \$0.00 | \$0.00 | \$0.00 | \$0.00 |
| g5) Inversiones en Fideicomisos, Mandatos y Otros Análogos Fideicomiso de Desastres Naturales (Informativo) | \$0.00 | \$0.00 | \$0.00 | \$0.00 | \$0.00 | \$0.00 |
| g6) Otras Inversiones Financieras | \$0.00 | \$0.00 | \$0.00 | \$0.00 | \$0.00 | \$0.00 |
| g7) Provisiones para Contingencias y Otras Erogaciones Especiales | \$0.00 | \$0.00 | \$0.00 | \$0.00 | \$0.00 | \$0.00 |
| H. Participaciones y Aportaciones (H=h1+h2+h3) | \$0.00 | \$0.00 | \$0.00 | \$0.00 | \$0.00 | \$0.00 |
| h1) Participaciones | \$0.00 | \$0.00 | \$0.00 | \$0.00 | \$0.00 | \$0.00 |
| h2) Aportaciones | \$0.00 | \$0.00 | \$0.00 | \$0.00 | \$0.00 | \$0.00 |
| h3) Convenios | \$0.00 | \$0.00 | \$0.00 | \$0.00 | \$0.00 | \$0.00 |
| I. Deuda Pública (I=i1+i2+i3+i4+i5+i6+i7) | \$0.00 | \$0.00 | \$0.00 | \$0.00 | \$0.00 | \$0.00 |
| i1) Amortización de la Deuda Pública | \$0.00 | \$0.00 | \$0.00 | \$0.00 | \$0.00 | \$0.00 |
| i2) Intereses de la Deuda Pública | \$0.00 | \$0.00 | \$0.00 | \$0.00 | \$0.00 | \$0.00 |
| i3) Comisiones de la Deuda Pública | \$0.00 | \$0.00 | \$0.00 | \$0.00 | \$0.00 | \$0.00 |
| i4) Gastos de la Deuda Pública | \$0.00 | \$0.00 | \$0.00 | \$0.00 | \$0.00 | \$0.00 |
| i5) Costo por Coberturas | \$0.00 | \$0.00 | \$0.00 | \$0.00 | \$0.00 | \$0.00 |
| i6) Apoyos Financieros | \$0.00 | \$0.00 | \$0.00 | \$0.00 | \$0.00 | \$0.00 |
| i7) Adeudos de Ejercicios Fiscales Anteriores (ADEFAS) | \$0.00 | \$0.00 | \$0.00 | \$0.00 | \$0.00 | \$0.00 |
| III. Total de Egresos (III = I + II) | \$55,201,130.00 | \$26,346,336.00 | \$81,547,466.00 | \$79,650,255.15 | \$79,548,659.15 | \$1,897,210.85 |

Bajo protesta de decir verdad declaramos que los Estados Financieros y sus Notas son razonablemente correctos y son responsabilidad del emisor.


 LIC. ANTONIO FLAVIO GONZALEZ BLANCO
 DIRECTOR GENERAL


 ING. LAZARO ACHURRA MEDINA
 DIRECTOR DE ADMINISTRACION Y FINANZAS

ENTE PÚBLICO: INSTITUTO YUCATECO DE EMPRENDEDORES
Estado Analítico del Ejercicio del Presupuesto de Egresos Detallado - LDF
Clasificación Administrativa
Del 1 de enero al 31 de diciembre de 2023
(PESOS)

| Concepto (c) | Aprobado (d) | Ampliaciones/ (Reducciones) | Egresos | | | Subejercido (e) |
|---|------------------------|--------------------------------|------------------------|------------------------|------------------------|-----------------------|
| | | | Modificado | Devengado | Pagado | |
| I. Gasto No Etiquetado | \$55,201,130.00 | \$26,346,336.00 | \$81,547,466.00 | \$79,650,255.15 | \$79,548,659.15 | \$1,897,210.85 |
| INSTITUTO YUCATECO DE EMPRENDEDORES | \$55,201,130.00 | \$26,346,336.00 | \$81,547,466.00 | \$79,650,255.15 | \$79,548,659.15 | \$1,897,210.85 |
| II. Gasto Etiquetado | \$0.00 | \$0.00 | \$0.00 | \$0.00 | \$0.00 | \$0.00 |
| INSTITUTO YUCATECO DE EMPRENDEDORES | \$0.00 | \$0.00 | \$0.00 | \$0.00 | \$0.00 | \$0.00 |
| III. Total de Egresos (III = I + II) | \$55,201,130.00 | \$26,346,336.00 | \$81,547,466.00 | \$79,650,255.15 | \$79,548,659.15 | \$1,897,210.85 |

Bajo protesta de decir verdad declaramos que los Estados Financieros y sus Notas son razonablemente correctos y son responsabilidad del emisor.


LIC. ANTONIO FLAVIO GONZALEZ BLANCO
 DIRECTOR GENERAL


ING. LÁZARO ACHURRA MEDINA
 DIRECTOR DE ADMINISTRACION Y FINANZAS

ENTE PÚBLICO: INSTITUTO YUCATECO DE EMPRENDEDORES
Estado Analítico del Ejercicio del Presupuesto de Egresos Detallado - LDF
Clasificación Funcional (Finalidad y Función)
Del 1 de enero al 31 de diciembre de 2023
(PESOS)

| Concepto (c) | Aprobado (d) | Ampliaciones/ (Reducciones) | Egresos | | | Subejercido (e) |
|---|------------------------|--------------------------------|------------------------|------------------------|------------------------|-----------------------|
| | | | Modificado | Devengado | Pagado | |
| b1) Protección Ambiental | \$0.00 | \$0.00 | \$0.00 | \$0.00 | \$0.00 | \$0.00 |
| b2) Vivienda y Servicios a la Comunidad | \$0.00 | \$0.00 | \$0.00 | \$0.00 | \$0.00 | \$0.00 |
| b3) Salud | \$0.00 | \$0.00 | \$0.00 | \$0.00 | \$0.00 | \$0.00 |
| b4) Recreación, Cultura y Otras Manifestaciones Sociales | \$0.00 | \$0.00 | \$0.00 | \$0.00 | \$0.00 | \$0.00 |
| b5) Educación | \$0.00 | \$0.00 | \$0.00 | \$0.00 | \$0.00 | \$0.00 |
| b6) Protección Social | \$0.00 | \$0.00 | \$0.00 | \$0.00 | \$0.00 | \$0.00 |
| b7) Otros Asuntos Sociales | \$0.00 | \$0.00 | \$0.00 | \$0.00 | \$0.00 | \$0.00 |
| C. Desarrollo Económico (C=c1+c2+c3+c4+c5+c6+c7+c8+c9) | \$0.00 | \$0.00 | \$0.00 | \$0.00 | \$0.00 | \$0.00 |
| c1) Asuntos Económicos, Comerciales y Laborales en General | \$0.00 | \$0.00 | \$0.00 | \$0.00 | \$0.00 | \$0.00 |
| c2) Agropecuaria, Silvicultura, Pesca y Caza | \$0.00 | \$0.00 | \$0.00 | \$0.00 | \$0.00 | \$0.00 |
| c3) Combustibles y Energía | \$0.00 | \$0.00 | \$0.00 | \$0.00 | \$0.00 | \$0.00 |
| c4) Minería, Manufacturas y Construcción | \$0.00 | \$0.00 | \$0.00 | \$0.00 | \$0.00 | \$0.00 |
| c5) Transporte | \$0.00 | \$0.00 | \$0.00 | \$0.00 | \$0.00 | \$0.00 |
| c6) Comunicaciones | \$0.00 | \$0.00 | \$0.00 | \$0.00 | \$0.00 | \$0.00 |
| c7) Turismo | \$0.00 | \$0.00 | \$0.00 | \$0.00 | \$0.00 | \$0.00 |
| c8) Ciencia, Tecnología e Innovación | \$0.00 | \$0.00 | \$0.00 | \$0.00 | \$0.00 | \$0.00 |
| c9) Otras Industrias y Otros Asuntos Económicos | \$0.00 | \$0.00 | \$0.00 | \$0.00 | \$0.00 | \$0.00 |
| D. Otras No Clasificadas en Funciones Anteriores (D=d1+d2+d3+d4) | \$0.00 | \$0.00 | \$0.00 | \$0.00 | \$0.00 | \$0.00 |
| d1) Transacciones de la Deuda Pública / Costo Financiero de la Deuda | \$0.00 | \$0.00 | \$0.00 | \$0.00 | \$0.00 | \$0.00 |
| d2) Transferencias, Participaciones y Aportaciones Entre Diferentes Niveles y | | | | | | |
| Ordenes de Gobierno | \$0.00 | \$0.00 | \$0.00 | \$0.00 | \$0.00 | \$0.00 |
| d3) Saneamiento del Sistema Financiero | \$0.00 | \$0.00 | \$0.00 | \$0.00 | \$0.00 | \$0.00 |
| d4) Adeudos de Ejercicios Fiscales Anteriores | \$0.00 | \$0.00 | \$0.00 | \$0.00 | \$0.00 | \$0.00 |
| III. Total de Egresos (III = I + II) | \$55,201,130.00 | \$26,346,336.00 | \$81,547,466.00 | \$79,650,255.15 | \$79,548,659.15 | \$1,897,210.85 |

Bajo protesta de decir verdad declaramos que los Estados Financieros y sus Notas son razonablemente correctos y son responsabilidad del emisor.


LIC. ANTONIO FLAVIO GONZALEZ BLANCO
DIRECTOR GENERAL


ING. LÁZARO ACHURRA MEDINA
DIRECTOR DE ADMINISTRACION Y FINANZAS

ENTE PÚBLICO: INSTITUTO YUCATECO DE EMPRENDEDORES
 Estado Analítico del Ejercicio del Presupuesto de Egresos Detallado - LDF
 Clasificación de Servicios Personales por Categoría
 Del 1 de enero al 31 de diciembre de 2023
 (PESOS)

| Concepto (c) | Aprobado (d) | Ampliaciones/ (Reducciones) | Egresos | | | Subejercido (e) |
|--|------------------------|--------------------------------|------------------------|------------------------|------------------------|-----------------|
| | | | Modificado | Devengado | Pagado | |
| I. Gasto No Etiquetado (I=A+B+C+D+E+F) | \$20,030,480.00 | \$815,167.00 | \$20,845,647.00 | \$20,845,633.74 | \$20,845,633.74 | \$13.26 |
| A. Personal Administrativo y de Servicio Público | \$20,030,480.00 | \$815,167.00 | \$20,845,647.00 | \$20,845,633.74 | \$20,845,633.74 | \$13.26 |
| B. Magisterio | \$0.00 | \$0.00 | \$0.00 | \$0.00 | \$0.00 | \$0.00 |
| C. Servicios de Salud (C=c1+c2) | \$0.00 | \$0.00 | \$0.00 | \$0.00 | \$0.00 | \$0.00 |
| c1) Personal Administrativo | \$0.00 | \$0.00 | \$0.00 | \$0.00 | \$0.00 | \$0.00 |
| c2) Personal Médico, Paramédico y afín | \$0.00 | \$0.00 | \$0.00 | \$0.00 | \$0.00 | \$0.00 |
| D. Seguridad Pública | \$0.00 | \$0.00 | \$0.00 | \$0.00 | \$0.00 | \$0.00 |
| E. Gastos asociados a la implementación de nuevas leyes federales o reformas a las mismas (E = e1 + e2) | \$0.00 | \$0.00 | \$0.00 | \$0.00 | \$0.00 | \$0.00 |
| e1) Nombre del Programa o Ley 1 | \$0.00 | \$0.00 | \$0.00 | \$0.00 | \$0.00 | \$0.00 |
| e2) Nombre del Programa o Ley 2 | \$0.00 | \$0.00 | \$0.00 | \$0.00 | \$0.00 | \$0.00 |
| F. Sentencias laborales definitivas | \$0.00 | \$0.00 | \$0.00 | \$0.00 | \$0.00 | \$0.00 |
| II. Gasto Etiquetado (II=A+B+C+D+E+F) | \$0.00 | \$0.00 | \$0.00 | \$0.00 | \$0.00 | \$0.00 |
| A. Personal Administrativo y de Servicio Público | \$0.00 | \$0.00 | \$0.00 | \$0.00 | \$0.00 | \$0.00 |
| B. Magisterio | \$0.00 | \$0.00 | \$0.00 | \$0.00 | \$0.00 | \$0.00 |
| C. Servicios de Salud (C=c1+c2) | \$0.00 | \$0.00 | \$0.00 | \$0.00 | \$0.00 | \$0.00 |
| c1) Personal Administrativo | \$0.00 | \$0.00 | \$0.00 | \$0.00 | \$0.00 | \$0.00 |
| c2) Personal Médico, Paramédico y afín | \$0.00 | \$0.00 | \$0.00 | \$0.00 | \$0.00 | \$0.00 |
| D. Seguridad Pública | \$0.00 | \$0.00 | \$0.00 | \$0.00 | \$0.00 | \$0.00 |
| E. Gastos asociados a la implementación de nuevas leyes federales o reformas a las mismas (E = e1 + e2) | \$0.00 | \$0.00 | \$0.00 | \$0.00 | \$0.00 | \$0.00 |
| e1) Nombre del Programa o Ley 1 | \$0.00 | \$0.00 | \$0.00 | \$0.00 | \$0.00 | \$0.00 |
| e2) Nombre del Programa o Ley 2 | \$0.00 | \$0.00 | \$0.00 | \$0.00 | \$0.00 | \$0.00 |
| F. Sentencias laborales definitivas | \$0.00 | \$0.00 | \$0.00 | \$0.00 | \$0.00 | \$0.00 |
| III. Total del Gasto en Servicios Personales (III = I + II) | \$20,030,480.00 | \$815,167.00 | \$20,845,647.00 | \$20,845,633.74 | \$20,845,633.74 | \$13.26 |

Bajo protesta de decir verdad declaramos que los Estados Financieros y sus Notas son razonablemente correctos y son responsabilidad del emisor.


 LIC. ANTONIO FLAVIO GONZALEZ BLANCO
 DIRECTOR GENERAL


 ING. LAZARO ACHURRA MEDINA
 DIRECTOR DE ADMINISTRACION Y FINANZAS

ENTE PÚBLICO: INSTITUTO YUCATECO DE EMPRENDEDORES
Proyecciones de Ingresos - LDF
(PESOS)
(CIFRAS NOMINALES)

| Concepto (a) | Año en cuestión | | | | | |
|---|-----------------|--------|--------|--------|--------|--------|
| | 2023 | 2024 | 2025 | 2026 | 2027 | 2028 |
| 1. Ingresos de Libre Disposición (1=A+B+C+D+E+F+G+H+I+J+K+L) | \$0.00 | \$0.00 | \$0.00 | \$0.00 | \$0.00 | \$0.00 |
| A. Impuestos | \$0.00 | \$0.00 | \$0.00 | \$0.00 | \$0.00 | \$0.00 |
| B. Cuotas y Aportaciones de Seguridad Social | \$0.00 | \$0.00 | \$0.00 | \$0.00 | \$0.00 | \$0.00 |
| C. Contribuciones de Mejoras | \$0.00 | \$0.00 | \$0.00 | \$0.00 | \$0.00 | \$0.00 |
| D. Derechos | \$0.00 | \$0.00 | \$0.00 | \$0.00 | \$0.00 | \$0.00 |
| E. Productos | \$0.00 | \$0.00 | \$0.00 | \$0.00 | \$0.00 | \$0.00 |
| F. Aprovechamientos | \$0.00 | \$0.00 | \$0.00 | \$0.00 | \$0.00 | \$0.00 |
| G. Ingresos por Ventas de Bienes y Prestación de Servicios | \$0.00 | \$0.00 | \$0.00 | \$0.00 | \$0.00 | \$0.00 |
| H. Participaciones | \$0.00 | \$0.00 | \$0.00 | \$0.00 | \$0.00 | \$0.00 |
| I. Incentivos Derivados de la Colaboración Fiscal | \$0.00 | \$0.00 | \$0.00 | \$0.00 | \$0.00 | \$0.00 |
| J. Transferencias y Asignaciones | \$0.00 | \$0.00 | \$0.00 | \$0.00 | \$0.00 | \$0.00 |
| K. Convenios | \$0.00 | \$0.00 | \$0.00 | \$0.00 | \$0.00 | \$0.00 |
| L. Otros Ingresos de Libre Disposición | \$0.00 | \$0.00 | \$0.00 | \$0.00 | \$0.00 | \$0.00 |
| 2. Transferencias Federales Etiquetadas (2=A+B+C+D+E) | \$0.00 | \$0.00 | \$0.00 | \$0.00 | \$0.00 | \$0.00 |
| A. Aportaciones | \$0.00 | \$0.00 | \$0.00 | \$0.00 | \$0.00 | \$0.00 |
| B. Convenios | \$0.00 | \$0.00 | \$0.00 | \$0.00 | \$0.00 | \$0.00 |
| C. Fondos Distintos de Aportaciones | \$0.00 | \$0.00 | \$0.00 | \$0.00 | \$0.00 | \$0.00 |
| D. Transferencias, Asignaciones, Subsidios y Subvenciones, y Pensiones y Jubilaciones | \$0.00 | \$0.00 | \$0.00 | \$0.00 | \$0.00 | \$0.00 |
| E. Otras Transferencias Federales Etiquetadas | \$0.00 | \$0.00 | \$0.00 | \$0.00 | \$0.00 | \$0.00 |
| 3. Ingresos Derivados de Financiamientos (3=A) | \$0.00 | \$0.00 | \$0.00 | \$0.00 | \$0.00 | \$0.00 |
| A. Ingresos Derivados de Financiamientos | \$0.00 | \$0.00 | \$0.00 | \$0.00 | \$0.00 | \$0.00 |
| 4. Total de Ingresos Proyectados (4=1+2+3) | \$0.00 | \$0.00 | \$0.00 | \$0.00 | \$0.00 | \$0.00 |
| Datos Informativos | | | | | | |
| 1. Ingresos Derivados de Financiamientos con Fuente de Pago de Recursos de Libre Disposición | \$0.00 | \$0.00 | \$0.00 | \$0.00 | \$0.00 | \$0.00 |
| 2. Ingresos derivados de Financiamientos con Fuente de Pago de Transferencias Federales Etiquetadas | \$0.00 | \$0.00 | \$0.00 | \$0.00 | \$0.00 | \$0.00 |
| 3. Ingresos Derivados de Financiamiento (3 = 1 + 2) | \$0.00 | \$0.00 | \$0.00 | \$0.00 | \$0.00 | \$0.00 |

SIN INFORMACIÓN QUE REVELAR

Bajo protesta de decir verdad declaramos que los Estados Financieros y sus Notas son razonablemente correctos y son responsabilidad del emisor.

LIC. ANTONIO FLAYIO GONZALEZ BLANCO
DIRECTOR GENERAL

ING. LAZARO ACHURRA MEDINA
DIRECTOR DE ADMINISTRACION Y FINANZAS

ENTE PÚBLICO: INSTITUTO YUCATECO DE EMPRENDEDORES
 Proyecciones de Egresos - LDF
 (PESOS)
 (CIFRAS NOMINALES)

| Concepto (B) | Año en queation 2023 | 2024 | 2025 | 2026 | 2027 | 2028 |
|---|-------------------------|--------|--------|--------|--------|--------|
| 1. Gasto No Etiquetado (1=A+B+C+D+E+F+G+H+I) | \$0.00 | \$0.00 | \$0.00 | \$0.00 | \$0.00 | \$0.00 |
| A. Servicios Personales | \$0.00 | \$0.00 | \$0.00 | \$0.00 | \$0.00 | \$0.00 |
| B. Materiales y Suministros | \$0.00 | \$0.00 | \$0.00 | \$0.00 | \$0.00 | \$0.00 |
| C. Servicios Generales | \$0.00 | \$0.00 | \$0.00 | \$0.00 | \$0.00 | \$0.00 |
| D. Transferencias, Asignaciones, Subsidios y Otras Ayudas | \$0.00 | \$0.00 | \$0.00 | \$0.00 | \$0.00 | \$0.00 |
| E. Bienes Muebles, Inmuebles e Intangibles | \$0.00 | \$0.00 | \$0.00 | \$0.00 | \$0.00 | \$0.00 |
| F. Inversión Pública | \$0.00 | \$0.00 | \$0.00 | \$0.00 | \$0.00 | \$0.00 |
| G. Inversiones Financieras y Otras Provisiones | \$0.00 | \$0.00 | \$0.00 | \$0.00 | \$0.00 | \$0.00 |
| H. Participaciones y Aportaciones | \$0.00 | \$0.00 | \$0.00 | \$0.00 | \$0.00 | \$0.00 |
| I. Deuda Pública | \$0.00 | \$0.00 | \$0.00 | \$0.00 | \$0.00 | \$0.00 |
| 2. Gasto Etiquetado (2=A+B+C+D+E+F+G+H+I) | \$0.00 | \$0.00 | \$0.00 | \$0.00 | \$0.00 | \$0.00 |
| A. Servicios Personales | \$0.00 | \$0.00 | \$0.00 | \$0.00 | \$0.00 | \$0.00 |
| B. Materiales y Suministros | \$0.00 | \$0.00 | \$0.00 | \$0.00 | \$0.00 | \$0.00 |
| C. Servicios Generales | \$0.00 | \$0.00 | \$0.00 | \$0.00 | \$0.00 | \$0.00 |
| D. Transferencias, Asignaciones, Subsidios y Otras Ayudas | \$0.00 | \$0.00 | \$0.00 | \$0.00 | \$0.00 | \$0.00 |
| E. Bienes Muebles, Inmuebles e Intangibles | \$0.00 | \$0.00 | \$0.00 | \$0.00 | \$0.00 | \$0.00 |
| F. Inversión Pública | \$0.00 | \$0.00 | \$0.00 | \$0.00 | \$0.00 | \$0.00 |
| G. Inversiones Financieras y Otras Provisiones | \$0.00 | \$0.00 | \$0.00 | \$0.00 | \$0.00 | \$0.00 |
| H. Participaciones y Aportaciones | \$0.00 | \$0.00 | \$0.00 | \$0.00 | \$0.00 | \$0.00 |
| I. Deuda Pública | \$0.00 | \$0.00 | \$0.00 | \$0.00 | \$0.00 | \$0.00 |
| 3. Total de Egresos Proyectados (3 = 1 + 2) | \$0.00 | \$0.00 | \$0.00 | \$0.00 | \$0.00 | \$0.00 |

SIN INFORMACIÓN QUE
REVELAR

Bajo protesta de decir verdad declaramos que los Estados Financieros y sus Notas son razonablemente correctos y son responsabilidad del emisor.

LIC. ANTONIO FLAVIO GONZALEZ BLANCO
DIRECTOR GENERAL

ING. LAZARO ACHURRA MEDINA
DIRECTOR DE ADMINISTRACION Y FINANZAS

ENTE PÚBLICO: INSTITUTO YUCATECO DE EMPRENDEDORES
Resultados de Ingresos - LDF
(PESOS)

| Concepto (b) | 2018 | 2019 | 2020 | 2021 | 2022 | 2023 |
|---|-------------------------|------------------------|-------------------------|------------------------|------------------------|------------------------|
| 1. Ingresos de Libre Disposición (1=A+B+C+D+E+F+G+H+I+J+K+L) | \$103,581,505.14 | \$36,415,029.88 | \$311,878,475.71 | \$35,029,387.35 | \$45,201,700.21 | \$72,380,059.99 |
| A. Impuestos | \$0.00 | \$0.00 | \$0.00 | \$0.00 | \$0.00 | \$0.00 |
| B. Cuotas y Aportaciones de Seguridad Social | \$0.00 | \$0.00 | \$0.00 | \$0.00 | \$0.00 | \$0.00 |
| C. Contribuciones de Mejoras | \$0.00 | \$0.00 | \$0.00 | \$0.00 | \$0.00 | \$0.00 |
| D. Derechos | \$0.00 | \$0.00 | \$0.00 | \$0.00 | \$0.00 | \$0.00 |
| E. Productos | \$0.00 | \$4,059.33 | \$40,896.16 | \$796,684.18 | \$560,212.50 | \$603,099.76 |
| F. Aprovechamientos | \$0.00 | \$0.00 | \$0.00 | \$0.00 | \$0.00 | \$0.00 |
| G. Ingresos por Ventas de Bienes y Prestación de Servicios | \$34,604,902.14 | \$5,888,300.55 | \$1,325,704.41 | \$5,831,714.17 | \$5,266,829.46 | \$13,563,383.23 |
| H. Participaciones | \$0.00 | \$0.00 | \$0.00 | \$0.00 | \$0.00 | \$0.00 |
| I. Incentivos Derivados de la Colaboración Fiscal | \$0.00 | \$0.00 | \$0.00 | \$0.00 | \$0.00 | \$0.00 |
| J. Transferencias y Asignaciones | \$0.00 | \$30,522,670.00 | \$310,511,875.14 | \$28,400,989.00 | \$39,374,658.25 | \$58,213,577.00 |
| K. Convenios | \$0.00 | \$0.00 | \$0.00 | \$0.00 | \$0.00 | \$0.00 |
| L. Otros Ingresos de Libre Disposición | \$68,976,603.00 | \$0.00 | \$0.00 | \$0.00 | \$0.00 | \$0.00 |
| 2. Transferencias Federales Etiquetadas (2=A+B+C+D+E) | \$12,886,079.28 | \$0.00 | \$0.00 | \$0.00 | \$0.00 | \$0.00 |
| A. Aportaciones | \$0.00 | \$0.00 | \$0.00 | \$0.00 | \$0.00 | \$0.00 |
| B. Convenios | \$0.00 | \$0.00 | \$0.00 | \$0.00 | \$0.00 | \$0.00 |
| C. Fondos Distintos de Aportaciones | \$0.00 | \$0.00 | \$0.00 | \$0.00 | \$0.00 | \$0.00 |
| D. Transferencias, Asignaciones, Subsidios y Subvenciones, y Pensiones y Jubilaciones | \$0.00 | \$0.00 | \$0.00 | \$0.00 | \$0.00 | \$0.00 |
| E. Otras Transferencias Federales Etiquetadas | \$12,886,079.28 | \$0.00 | \$0.00 | \$0.00 | \$0.00 | \$0.00 |
| 3. Ingresos Derivados de Financiamientos (3=A) | \$0.00 | \$0.00 | \$0.00 | \$0.00 | \$0.00 | \$0.00 |
| A. Ingresos Derivados de Financiamientos | \$0.00 | \$0.00 | \$0.00 | \$0.00 | \$0.00 | \$0.00 |
| 4. Total de Resultados de Ingresos (4=1+2+3) | \$116,467,584.42 | \$36,415,029.88 | \$311,878,475.71 | \$35,029,387.35 | \$45,201,700.21 | \$72,380,059.99 |
| Datos Informativos | \$0.00 | \$0.00 | \$0.00 | \$0.00 | \$0.00 | \$0.00 |
| 1. Ingresos Derivados de Financiamientos con Fuente de Pago de Recursos de Libre Disposición | \$0.00 | \$0.00 | \$0.00 | \$0.00 | \$0.00 | \$0.00 |
| 2. Ingresos derivados de Financiamientos con Fuente de Pago de Transferencias Federales Etiquetadas | \$0.00 | \$0.00 | \$0.00 | \$0.00 | \$0.00 | \$0.00 |
| 3. Ingresos Derivados de Financiamiento (3 = 1 + 2) | \$0.00 | \$0.00 | \$0.00 | \$0.00 | \$0.00 | \$0.00 |

Bajo protesta de decir verdad declaramos que los Estados Financieros y sus Notas son razonablemente correctos y son responsabilidad del emisor.



LIC. ANTONIO FLAVIO GONZALEZ BLANCO
 DIRECTOR GENERAL



ING. LAZARO ACHURRA MEDINA
 DIRECTOR DE ADMINISTRACION Y FINANZAS

ENTE PÚBLICO: INSTITUTO YUCATECO DE EMPRENDEDORES
Resultados de Egresos - LDF
(PESOS)

| Concepto (b) | 2018 | 2019 | 2020 | 2021 | 2022 | 2023 |
|---|-------------------------|------------------------|-------------------------|------------------------|------------------------|------------------------|
| 1. Gasto No Etiquetado (1=A+B+C+D+E+F+G+H+I) | \$108,187,459.07 | \$38,134,799.19 | \$312,426,258.68 | \$39,018,001.79 | \$54,069,259.27 | \$79,650,255.15 |
| A. Servicios Personales | \$16,833,097.66 | \$13,755,468.82 | \$13,060,111.29 | \$13,748,676.64 | \$21,212,916.95 | \$20,845,633.74 |
| B. Materiales y Suministros | \$2,011,261.92 | \$2,354,494.93 | \$2,559,202.55 | \$1,221,148.83 | \$2,610,665.83 | \$4,562,384.15 |
| C. Servicios Generales | \$17,330,030.92 | \$16,513,679.25 | \$12,788,350.08 | \$13,232,652.23 | \$18,640,548.47 | \$33,656,160.05 |
| D. Transferencias, Asignaciones, Subsidios y Otras Ayudas | \$71,499,339.28 | \$5,437,087.42 | \$260,613,072.47 | \$6,413,527.29 | \$1,890,007.80 | \$10,442,574.15 |
| E. Bienes Muebles, Inmuebles e Intangibles | \$513,729.29 | \$74,068.77 | \$150,568.00 | \$240,407.69 | \$624,663.22 | \$1,513,416.06 |
| F. Inversión Pública | \$0.00 | \$0.00 | \$0.00 | \$0.00 | \$0.00 | \$0.00 |
| G. Inversiones Financieras y Otras Provisiones | \$0.00 | \$0.00 | \$23,254,954.29 | \$4,161,589.11 | \$9,090,457.00 | \$8,630,087.00 |
| H. Participaciones y Aportaciones | \$0.00 | \$0.00 | \$0.00 | \$0.00 | \$0.00 | \$0.00 |
| I. Deuda Pública | \$0.00 | \$0.00 | \$0.00 | \$0.00 | \$0.00 | \$0.00 |
| 2. Gasto Etiquetado (2=A+B+C+D+E+F+G+H+I) | \$20,430,885.68 | \$1,229,066.26 | \$0.00 | \$0.00 | \$0.00 | \$0.00 |
| A. Servicios Personales | \$0.00 | \$0.00 | \$0.00 | \$0.00 | \$0.00 | \$0.00 |
| B. Materiales y Suministros | \$344,992.41 | \$0.00 | \$0.00 | \$0.00 | \$0.00 | \$0.00 |
| C. Servicios Generales | \$11,156,403.66 | \$1,229,066.26 | \$0.00 | \$0.00 | \$0.00 | \$0.00 |
| D. Transferencias, Asignaciones, Subsidios y Otras Ayudas | \$8,025,000.00 | \$0.00 | \$0.00 | \$0.00 | \$0.00 | \$0.00 |
| E. Bienes Muebles, Inmuebles e Intangibles | \$904,489.61 | \$0.00 | \$0.00 | \$0.00 | \$0.00 | \$0.00 |
| F. Inversión Pública | \$0.00 | \$0.00 | \$0.00 | \$0.00 | \$0.00 | \$0.00 |
| G. Inversiones Financieras y Otras Provisiones | \$0.00 | \$0.00 | \$0.00 | \$0.00 | \$0.00 | \$0.00 |
| H. Participaciones y Aportaciones | \$0.00 | \$0.00 | \$0.00 | \$0.00 | \$0.00 | \$0.00 |
| I. Deuda Pública | \$0.00 | \$0.00 | \$0.00 | \$0.00 | \$0.00 | \$0.00 |
| 3. Total del Resultado de Egresos (3=1+2) | \$128,618,344.75 | \$39,363,865.45 | \$312,426,258.68 | \$39,018,001.79 | \$54,069,259.27 | \$79,650,255.15 |

Bajo protesta de decir verdad declaramos que los Estados Financieros y sus Notas son razonablemente correctos y son responsabilidad del emisor.


LIC. ANTONIO FLAVIO GONZALEZ BLANCO
 DIRECTOR GENERAL


ING. LAZARO ACHURRA MEDINA
 DIRECTOR DE ADMINISTRACION Y FINANZAS

ENTE PÚBLICO: INSTITUTO YUCATECO DE EMPRENDEDORES
Informe sobre Estudios Actuariales - LDF

| Concepto (B) | Pensiones y Jubilaciones | Salud | Riesgos de trabajo | Invalidez y vida | Otras prestaciones sociales |
|--|--------------------------|--------|--------------------|------------------|-----------------------------|
| Tipo de Sistema | \$0.00 | \$0.00 | \$0.00 | \$0.00 | \$0.00 |
| Prestación laboral o Fondo general para trabajadores del estado o municipio | \$0.00 | \$0.00 | \$0.00 | \$0.00 | \$0.00 |
| Beneficio definido, Contribución definida o Mixto | \$0.00 | \$0.00 | \$0.00 | \$0.00 | \$0.00 |
| Población afiliada | \$0.00 | \$0.00 | \$0.00 | \$0.00 | \$0.00 |
| Activos | \$0.00 | \$0.00 | \$0.00 | \$0.00 | \$0.00 |
| Edad máxima | \$0.00 | \$0.00 | \$0.00 | \$0.00 | \$0.00 |
| Edad mínima | \$0.00 | \$0.00 | \$0.00 | \$0.00 | \$0.00 |
| Edad promedio | \$0.00 | \$0.00 | \$0.00 | \$0.00 | \$0.00 |
| Pensionados y Jubilados | \$0.00 | \$0.00 | \$0.00 | \$0.00 | \$0.00 |
| Edad máxima | \$0.00 | \$0.00 | \$0.00 | \$0.00 | \$0.00 |
| Edad mínima | \$0.00 | \$0.00 | \$0.00 | \$0.00 | \$0.00 |
| Edad promedio | \$0.00 | \$0.00 | \$0.00 | \$0.00 | \$0.00 |
| Beneficiarios | \$0.00 | \$0.00 | \$0.00 | \$0.00 | \$0.00 |
| Promedio de años de servicio (trabajadores activos) | \$0.00 | \$0.00 | \$0.00 | \$0.00 | \$0.00 |
| Aportación individual al plan de pensión como % del salario | \$0.00 | \$0.00 | \$0.00 | \$0.00 | \$0.00 |
| Aportación del ente público al plan de pensión como % del salario | \$0.00 | \$0.00 | \$0.00 | \$0.00 | \$0.00 |
| Crecimiento esperado de los pensionados y jubilados (como %) | \$0.00 | \$0.00 | \$0.00 | \$0.00 | \$0.00 |
| Crecimiento esperado de los activos (como %) | \$0.00 | \$0.00 | \$0.00 | \$0.00 | \$0.00 |
| Edad de Jubilación o Pensión | \$0.00 | \$0.00 | \$0.00 | \$0.00 | \$0.00 |
| Esperanza de vida | \$0.00 | \$0.00 | \$0.00 | \$0.00 | \$0.00 |
| Ingresos del Fondo | \$0.00 | \$0.00 | \$0.00 | \$0.00 | \$0.00 |
| Ingresos Anuales al Fondo de Pensiones | \$0.00 | \$0.00 | \$0.00 | \$0.00 | \$0.00 |
| Nómina anual | \$0.00 | \$0.00 | \$0.00 | \$0.00 | \$0.00 |
| Activos | \$0.00 | \$0.00 | \$0.00 | \$0.00 | \$0.00 |
| Pensionados y Jubilados | \$0.00 | \$0.00 | \$0.00 | \$0.00 | \$0.00 |
| Beneficiarios de Pensionados y Jubilados | \$0.00 | \$0.00 | \$0.00 | \$0.00 | \$0.00 |
| Monto mensual por pensión | \$0.00 | \$0.00 | \$0.00 | \$0.00 | \$0.00 |
| Máximo | \$0.00 | \$0.00 | \$0.00 | \$0.00 | \$0.00 |
| Mínimo | \$0.00 | \$0.00 | \$0.00 | \$0.00 | \$0.00 |
| Promedio | \$0.00 | \$0.00 | \$0.00 | \$0.00 | \$0.00 |
| Monto de la reserva | \$0.00 | \$0.00 | \$0.00 | \$0.00 | \$0.00 |
| Valor presente de las obligaciones | \$0.00 | \$0.00 | \$0.00 | \$0.00 | \$0.00 |
| Pensiones y Jubilaciones en curso de pago | \$0.00 | \$0.00 | \$0.00 | \$0.00 | \$0.00 |
| Generación actual | \$0.00 | \$0.00 | \$0.00 | \$0.00 | \$0.00 |
| Generaciones futuras | \$0.00 | \$0.00 | \$0.00 | \$0.00 | \$0.00 |
| Valor presente de las contribuciones asociadas a los sueldos futuros de cotización X% | \$0.00 | \$0.00 | \$0.00 | \$0.00 | \$0.00 |
| Generación actual | \$0.00 | \$0.00 | \$0.00 | \$0.00 | \$0.00 |
| Generaciones futuras | \$0.00 | \$0.00 | \$0.00 | \$0.00 | \$0.00 |
| Valor presente de aportaciones futuras | \$0.00 | \$0.00 | \$0.00 | \$0.00 | \$0.00 |
| Generación actual | \$0.00 | \$0.00 | \$0.00 | \$0.00 | \$0.00 |
| Generaciones futuras | \$0.00 | \$0.00 | \$0.00 | \$0.00 | \$0.00 |
| Otros Ingresos | \$0.00 | \$0.00 | \$0.00 | \$0.00 | \$0.00 |
| Déficit/superávit actuarial | \$0.00 | \$0.00 | \$0.00 | \$0.00 | \$0.00 |
| Generación actual | \$0.00 | \$0.00 | \$0.00 | \$0.00 | \$0.00 |
| Generaciones futuras | \$0.00 | \$0.00 | \$0.00 | \$0.00 | \$0.00 |
| Periodo de suficiencia | \$0.00 | \$0.00 | \$0.00 | \$0.00 | \$0.00 |
| Año de descapitalización | \$0.00 | \$0.00 | \$0.00 | \$0.00 | \$0.00 |
| Tasa de rendimiento | \$0.00 | \$0.00 | \$0.00 | \$0.00 | \$0.00 |
| Estudio actuarial | \$0.00 | \$0.00 | \$0.00 | \$0.00 | \$0.00 |
| Año de elaboración del estudio actuarial | \$0.00 | \$0.00 | \$0.00 | \$0.00 | \$0.00 |
| Empresa que elaboró el estudio actuarial | \$0.00 | \$0.00 | \$0.00 | \$0.00 | \$0.00 |

SIN INFORMACIÓN QUE REVELAR

Bajo protesta de decir verdad declaramos que los Estados Financieros y sus Notas son razonablemente correctos y son responsabilidad del emisor.

LIC. ANTONIO FLAVIO GONZALEZ BLANCO
DIRECTOR GENERAL

ING. LAZARO ACHURRA MEDINA
DIRECTOR DE ADMINISTRACION Y FINANZAS