


---

# INSTITUTO YUCATECO DE EMPREENDEDORES



Juntos transformemos  
**Yucatán**  
GOBIERNO ESTATAL 2018 · 2024

**IYEM**

INSTITUTO YUCATECO  
DE EMPREENDEDORES

**FORMATOS DE LA LEY DE  
DISCIPLINA FINANCIERA  
CUARTO TRIMESTRE DE 2020**

---

**ENTE PUBLICO: INSTITUTO YUCATECO DE EMPRENDEDORES**  
**Estado de Situación Financiera Detallado - LDF**  
**01 DE ENERO AL 31 DE DICIEMBRE DE 2020 AL 31 DE DICIEMBRE DE 2019**  
**(Pesos)**

		\$0.00	\$0.00	PASIVO		\$0.00	\$0.00
<b>Activos Circulantes</b>		\$0.00	\$0.00	<b>Pasivo Circulante</b>		\$0.00	\$0.00
a) Efectivo y Equivalentes (a=a1+a2+a3+a4+a5+a6+a7)		\$3,118,917.30	\$5,733,486.20	a. Cuentas por Pagar a Corto Plazo (a=a1+a2+a3+a4+a5+a6+a7+a8+a9)		\$837,978.98	\$689,745.10
b) Cuentas por Cobrar a Corto Plazo		\$15,000.00	\$15,000.00	a1) Servicios Personales por Pagar a Corto Plazo		\$0.00	\$0.00
c) Ingresos por Cobrar a Corto Plazo		\$2,996,400.39	\$5,610,669.29	a2) Proveedores por Pagar a Corto Plazo		\$2,758.00	\$2,726.00
d) Ingresos por Cobrar a Corto Plazo		\$0.00	\$0.00	a3) Contratas por Obras Públicas por Pagar a Corto Plazo		\$0.00	\$0.00
e) Ingresos por Cobrar a Corto Plazo		\$0.00	\$0.00	a4) Participaciones y Aportaciones por Pagar a Corto Plazo		\$0.00	\$0.00
f) Ingresos por Cobrar a Corto Plazo		\$0.00	\$0.00	a5) Transferencias Otorgadas por Pagar a Corto Plazo		\$0.00	\$0.00
g) Ingresos por Cobrar a Corto Plazo		\$107,516.91	\$107,516.91	a6) Intereses, Comisiones y Otros Gastos de la Deuda Pública por Pagar a Corto Plazo		\$0.00	\$0.00
h) Ingresos por Cobrar a Corto Plazo		\$0.00	\$0.00	a7) Retenciones y Contribuciones por Pagar a Corto Plazo		\$825,531.77	\$677,951.67
i) Ingresos por Cobrar a Corto Plazo		\$0.00	\$0.00	a8) Devoluciones de la Ley de Ingresos por Pagar a Corto Plazo		\$0.00	\$0.00
j) Ingresos por Cobrar a Corto Plazo		\$0.00	\$0.00	a9) Otras Cuentas por Pagar a Corto Plazo		\$9,691.21	\$9,057.43
<b>Derechos a Recibir Efectivo o Equivalentes (b+b1+b2+b3+b4+b5+b6+b7)</b>		\$21,169,436.41	\$440,805.59	<b>b. Documentos por Pagar a Corto Plazo (b=b1+b2+b3)</b>		\$0.00	\$0.00
k) Derechos a Recibir Efectivo o Equivalentes a Corto Plazo		\$0.00	\$0.00	b1) Documentos Comerciales por Pagar a Corto Plazo		\$0.00	\$0.00
l) Derechos a Recibir Efectivo o Equivalentes a Corto Plazo		\$296,646.92	\$283,659.13	b2) Documentos con Contratistas por Obras Públicas por Pagar a Corto Plazo		\$0.00	\$0.00
m) Derechos a Recibir Efectivo o Equivalentes a Corto Plazo		\$129,222.75	\$166,146.46	b3) Otros Documentos por Pagar a Corto Plazo		\$0.00	\$0.00
n) Derechos a Recibir Efectivo o Equivalentes a Corto Plazo		\$0.00	\$0.00	<b>c. Porción a Corto Plazo de la Deuda Pública a Largo Plazo (c=c1+c2)</b>		\$0.00	\$0.00
o) Derechos a Recibir Efectivo o Equivalentes a Corto Plazo		\$0.00	\$0.00	c1) Porción a Corto Plazo de la Deuda Pública		\$0.00	\$0.00
p) Derechos a Recibir Efectivo o Equivalentes a Corto Plazo		\$0.00	\$0.00	c2) Porción a Corto Plazo de Arrendamiento Financiero		\$0.00	\$0.00
q) Derechos a Recibir Efectivo o Equivalentes a Corto Plazo		\$0.00	\$0.00	d) Títulos y Valores a Corto Plazo		\$0.00	\$0.00
r) Derechos a Recibir Efectivo o Equivalentes a Corto Plazo		\$0.00	\$0.00	<b>e. Pasivos Diferidos a Corto Plazo (e=e1+e2+e3)</b>		\$0.00	\$0.00
s) Derechos a Recibir Efectivo o Equivalentes a Corto Plazo		\$0.00	\$0.00	e1) Ingresos Cobrados por Adelantado a Corto Plazo		\$0.00	\$0.00
t) Derechos a Recibir Efectivo o Equivalentes a Corto Plazo		\$0.00	\$0.00	e2) Intereses Cobrados por Adelantado a Corto Plazo		\$0.00	\$0.00
u) Derechos a Recibir Efectivo o Equivalentes a Corto Plazo		\$0.00	\$0.00	e3) Otros Pasivos Diferidos a Corto Plazo		\$0.00	\$0.00
<b>Inventarios (d=d1+d2+d3+d4+d5)</b>		\$0.00	\$0.00	<b>f. Fondos y Bienes de Terceros en Garantía y/o Administración a Corto Plazo</b>		\$0.00	\$0.00
v) Inventarios de Mercancías para Venta		\$0.00	\$0.00	f1) Fondos en Garantía a Corto Plazo		\$0.00	\$0.00
w) Inventarios de Mercancías Terminadas		\$0.00	\$0.00	f2) Fondos en Administración a Corto Plazo		\$0.00	\$0.00
x) Inventarios de Mercancías en Proceso de Elaboración		\$0.00	\$0.00	f3) Fondos Contingentes a Corto Plazo		\$0.00	\$0.00
y) Inventarios de Materias Primas, Materiales y Suministros para Producción		\$0.00	\$0.00	f4) Fondos de Fideicomisos, Mandatos y Contratos Análogos a Corto Plazo		\$0.00	\$0.00
z) Bienes en Transito		\$0.00	\$0.00	f5) Otros Fondos de Terceros en Garantía y/o Administración a Corto Plazo		\$0.00	\$0.00
aa) Bienes en Transito		\$0.00	\$0.00	f6) Valores y Bienes en Garantía a Corto Plazo		\$0.00	\$0.00
<b>Estimación por Pérdida o Deterioro de Activos Circulantes (f=f1+f2)</b>		\$0.00	\$0.00	<b>g. Provisiones a Corto Plazo (g=g1+g2+g3)</b>		\$0.00	\$0.00
bb) Estimación por Pérdida o Deterioro de Cuentas Incoobrables por Derechos a Recibir Efectivo o E		\$0.00	\$0.00	g1) Provisión para Demandas y Juicios a Corto Plazo		\$0.00	\$0.00
cc) Estimación por Deterioro de Inventarios		\$0.00	\$0.00	g2) Provisión para Contingencias a Corto Plazo		\$0.00	\$0.00
dd) Otros Activos Circulantes (g=g1+g2+g3+g4)		\$0.00	\$0.00	g3) Otras Provisiones a Corto Plazo		\$0.00	\$0.00
ee) Bienes en Garantía		\$0.00	\$0.00	<b>h. Otros Pasivos a Corto Plazo (h=h1+h2+h3)</b>		\$19,730.00	\$19,730.00
ff) Bienes en Garantía (excluye depósitos de fondos)		\$0.00	\$0.00	h1) Ingresos por Clasificar		\$19,730.00	\$19,730.00
gg) Bienes Derivados de Embargos, Decesos, Aseguramientos y Dación en f		\$0.00	\$0.00	h2) Recaudación por Participar		\$0.00	\$0.00
hh) Participación con Fondos de Terceros		\$0.00	\$0.00	h3) Otros Pasivos Circulantes		\$0.00	\$0.00
<b>Total de Activos Circulantes (IA = a + b + c + d + e + f + g)</b>		\$24,288,353.71	\$6,183,291.79	<b>IIA. Total de Pasivos Circulantes (IIA = a + b + c + d + e + f + g + h)</b>		\$857,708.98	\$709,475.10
<b>Activo No Circulante</b>		\$0.00	\$0.00	<b>Pasivo No Circulante</b>		\$0.00	\$0.00
ii) Cuentas por Cobrar a Largo Plazo		\$0.00	\$0.00	a. Cuentas por Pagar a Largo Plazo		\$0.00	\$0.00
jj) Derechos a Recibir Efectivo o Equivalentes a Largo Plazo		\$0.00	\$0.00	b. Documentos por Pagar a Largo Plazo		\$0.00	\$0.00
kk) Ingresos por Cobrar por las Infraestructuras y Construcciones en Proceso		\$522,686.49	\$522,686.49	c. Deuda Pública a Largo Plazo		\$0.00	\$0.00
ll) Ingresos por Cobrar		\$11,176,150.07	\$11,025,582.07	d. Pasivos Diferidos a Largo Plazo		\$0.00	\$0.00
mm) Ingresos por Cobrar		\$2,752,940.20	\$2,752,940.20	e. Fondos y Bienes de Terceros en Garantía y/o en Administración a Largo Plazo		\$0.00	\$0.00
nn) Ingresos por Cobrar		\$-37,628.54	\$-15,104.02	f. Provisiones a Largo Plazo		\$0.00	\$0.00
oo) Ingresos por Cobrar		\$0.00	\$0.00	<b>II B. Total de Pasivos No Circulantes (II B = a + b + c + d + e + f)</b>		\$0.00	\$0.00
pp) Ingresos por Cobrar		\$0.00	\$0.00	<b>Total del Pasivo (II = IIA + II B)</b>		\$857,708.98	\$709,475.10
qq) Ingresos por Cobrar		\$0.00	\$0.00	<b>HACIENDA PÚBLICA/PATRIMONIO</b>		\$0.00	\$0.00
<b>Total de Activos No Circulantes (IB = a + b + c + d + e + f + g + h + i)</b>		\$14,414,148.22	\$14,286,104.74	<b>IIIA. Hacienda Pública/Patrimonio Contribuido (IIIA = a + b + c)</b>		\$21,000,411.27	\$21,000,411.27
<b>Total del Activo (I = IA + IB)</b>		\$38,702,501.93	\$20,469,396.53	a. Aportaciones		\$21,000,411.27	\$21,000,411.27
				b. Donaciones de Capital		\$0.00	\$0.00
				c. Actualización de la Hacienda Pública/Patrimonio		\$0.00	\$0.00
				<b>IIIB. Hacienda Pública/Patrimonio Generado (IIIB = a + b + c + d + e)</b>		\$16,844,381.98	\$-1,240,489.84
				a. Resultados del Ejercicio (Ahorro/ Desahorro)		\$22,835,219.52	\$-2,889,870.70
				b. Resultados de Ejercicios Anteriores		\$-55,990,837.84	\$1,649,380.86
				c. Revalúos		\$0.00	\$0.00
				d. Reservas		\$0.00	\$0.00
				e. Rectificaciones de Resultados de Ejercicios Anteriores		\$0.00	\$0.00
				<b>IIIC. Exceso o Insuficiencia en la Actualización de la Hacienda Pública/Patrim</b>		\$0.00	\$0.00
				a. Resultado por Posición Monetaria		\$0.00	\$0.00
				b. Resultado por Tenencia de Activos no Monetarios		\$0.00	\$0.00
				<b>III. Total Hacienda Pública/Patrimonio (III = IIIA + IIIB + IIIC)</b>		\$37,844,792.95	\$19,759,921.43
				<b>IV. Total del Pasivo y Hacienda Pública/Patrimonio (IV = II + III)</b>		\$38,702,501.93	\$20,469,396.53

Los datos aquí presentados declaramos que los Estados Financieros y sus Notas son razonablemente correctos y responsabilidad del emisor

LIC. ANTONIO FAVIO GONZÁLEZ BLANCO  
DIRECTOR GENERAL

ING. LAZARO ACHURRA MEDINA  
JEFE DE ADMINISTRACIÓN Y OPERACIONES


ENTE PÚBLICO: INSTITUTO YUCATECO DE EMPRENDEDORES  
Informe Analítico de la Deuda Pública y Otros Pasivos - LDF  
01 DE ENERO AL 31 DE DICIEMBRE DE 2020 AL 31 DE DICIEMBRE DE 2019  
(PESOS)

<b>1. Deuda Pública (1=A+B)</b>	\$0.00	\$0.00	\$0.00	\$0.00	\$0.00	\$0.00	\$0.00	\$0.00	\$0.00	\$0.00	\$0.00	\$0.00	\$0.00	\$0.00	\$0.00
<b>A. Corto Plazo (A=a1+a2+a3)</b>	\$0.00	\$0.00	\$0.00	\$0.00	\$0.00	\$0.00	\$0.00	\$0.00	\$0.00	\$0.00	\$0.00	\$0.00	\$0.00	\$0.00	\$0.00
a1) Instituciones de Crédito	\$0.00	\$0.00	\$0.00	\$0.00	\$0.00	\$0.00	\$0.00	\$0.00	\$0.00	\$0.00	\$0.00	\$0.00	\$0.00	\$0.00	\$0.00
a2) Títulos y Valores	\$0.00	\$0.00	\$0.00	\$0.00	\$0.00	\$0.00	\$0.00	\$0.00	\$0.00	\$0.00	\$0.00	\$0.00	\$0.00	\$0.00	\$0.00
a3) Arrendamientos Financieros	\$0.00	\$0.00	\$0.00	\$0.00	\$0.00	\$0.00	\$0.00	\$0.00	\$0.00	\$0.00	\$0.00	\$0.00	\$0.00	\$0.00	\$0.00
<b>B. Largo Plazo (B=b1+b2+b3)</b>	\$0.00	\$0.00	\$0.00	\$0.00	\$0.00	\$0.00	\$0.00	\$0.00	\$0.00	\$0.00	\$0.00	\$0.00	\$0.00	\$0.00	\$0.00
b1) Instituciones de Crédito	\$0.00	\$0.00	\$0.00	\$0.00	\$0.00	\$0.00	\$0.00	\$0.00	\$0.00	\$0.00	\$0.00	\$0.00	\$0.00	\$0.00	\$0.00
b2) Títulos y Valores	\$0.00	\$0.00	\$0.00	\$0.00	\$0.00	\$0.00	\$0.00	\$0.00	\$0.00	\$0.00	\$0.00	\$0.00	\$0.00	\$0.00	\$0.00
b3) Arrendamientos Financieros	\$0.00	\$0.00	\$0.00	\$0.00	\$0.00	\$0.00	\$0.00	\$0.00	\$0.00	\$0.00	\$0.00	\$0.00	\$0.00	\$0.00	\$0.00
2. Otros Pasivos	\$709,475.10	\$0.00	\$0.00	\$0.00	\$0.00	\$0.00	\$0.00	\$0.00	\$0.00	\$0.00	\$0.00	\$0.00	\$0.00	\$0.00	\$0.00
3. Total de la Deuda Pública y Otros Pasivos (3=1+2)	<b>\$709,475.10</b>	\$0.00	\$0.00	\$0.00	\$0.00	\$0.00	\$0.00	\$0.00	\$0.00	\$0.00	\$0.00	\$0.00	\$0.00	\$0.00	\$0.00
<b>4. Deuda Contingente 1 (informativo)</b>	\$0.00	\$0.00	\$0.00	\$0.00	\$0.00	\$0.00	\$0.00	\$0.00	\$0.00	\$0.00	\$0.00	\$0.00	\$0.00	\$0.00	\$0.00
A. Deuda Contingente 1	\$0.00	\$0.00	\$0.00	\$0.00	\$0.00	\$0.00	\$0.00	\$0.00	\$0.00	\$0.00	\$0.00	\$0.00	\$0.00	\$0.00	\$0.00
B. Deuda Contingente 2	\$0.00	\$0.00	\$0.00	\$0.00	\$0.00	\$0.00	\$0.00	\$0.00	\$0.00	\$0.00	\$0.00	\$0.00	\$0.00	\$0.00	\$0.00
C. Deuda Contingente XX	\$0.00	\$0.00	\$0.00	\$0.00	\$0.00	\$0.00	\$0.00	\$0.00	\$0.00	\$0.00	\$0.00	\$0.00	\$0.00	\$0.00	\$0.00
<b>5. Valor de Instrumentos Bono Cupón Cero 2 (Informativo)</b>	\$0.00	\$0.00	\$0.00	\$0.00	\$0.00	\$0.00	\$0.00	\$0.00	\$0.00	\$0.00	\$0.00	\$0.00	\$0.00	\$0.00	\$0.00
A. Instrumento Bono Cupón Cero 1	\$0.00	\$0.00	\$0.00	\$0.00	\$0.00	\$0.00	\$0.00	\$0.00	\$0.00	\$0.00	\$0.00	\$0.00	\$0.00	\$0.00	\$0.00
B. Instrumento Bono Cupón Cero 2	\$0.00	\$0.00	\$0.00	\$0.00	\$0.00	\$0.00	\$0.00	\$0.00	\$0.00	\$0.00	\$0.00	\$0.00	\$0.00	\$0.00	\$0.00
C. Instrumento Bono Cupón Cero XX	\$0.00	\$0.00	\$0.00	\$0.00	\$0.00	\$0.00	\$0.00	\$0.00	\$0.00	\$0.00	\$0.00	\$0.00	\$0.00	\$0.00	\$0.00

Objetivos o Carta Plazo (M)	Monto Contratado (I)	Plazo Pactado (M)	Tasa de Interés (M)	Comisiones y Costos Reintegrados (M)	Tasa Efectiva (M)
<b>6. Obligaciones a Corto Plazo (Informativo)</b>	\$0.00	0	0	\$0.00	\$0.00
A. Crédito 1	\$0.00	0	0	\$0.00	\$0.00
B. Crédito 2	\$0.00	0	0	\$0.00	\$0.00
C. Crédito 3	\$0.00	0	0	\$0.00	\$0.00
D. Crédito 4	\$0.00	0	0	\$0.00	\$0.00

Bajo protesta de decir verdad declaramos que los Estados Financieros y sus Notas son razonablemente correctos y responsabilidad del emisor.

LIC. ANTONIO FLAVIO GONZALEZ BLANCO  
DIRECTOR GENERAL

  
ING LAZARO ACHURRA MEDINA  
JEFE DE ADMINISTRACIÓN Y OPERACIONES

ENTE PÚBLICO: INSTITUTO YUCATECO DE EMPRENDEDORES  
Informe Analítico de Obligaciones Diferentes de Financiamientos - LDF  
01 DE ENERO AL 31 DE DICIEMBRE DE 2020  
(PESOS)

Asociaciones Públicas		Asociaciones Privadas		Otras Asociaciones		Financiamientos		Otros Instrumentos		Total	
<b>A. Asociaciones Público Privadas (APP's) (A=a+b+c+d)</b>											
a) APP 1											
b) APP 2											
c) APP 3											
d) APP XX											
<b>B. Otros Instrumentos (B=a+b+c+d)</b>											
a) Otro Instrumento 1											
b) Otro Instrumento 2											
c) Otro Instrumento 3											
d) Otro Instrumento XX											
<b>C. Total de Obligaciones Diferentes de Financiamiento (C=A+B)</b>											

Bajo protesta de decir verdad declaramos que los Estados Financieros y sus Notas son razonablemente correctos y responsabilidad del emisor.

LIC. ANTONIO FLAVIO GONZALEZ BLANCO  
DIRECTOR GENERAL




ING. LAZARO ACHURRA MEDINA  
JEFE DE ADMINISTRACIÓN Y OPERACIONES




**ENTE PÚBLICO: INSTITUTO YUCATECO DE EMPRENDEDORES**  
**Balance Presupuestario - LDF**  
**01 DE ENERO AL 31 DE DICIEMBRE DE 2020**  
**(PESOS)**

	Estimado/ Aprobado (G)	Devengado	Recaudado/ Pagado
<b>A. Ingresos Totales (A = A1+A2+A3)</b>	<b>\$40,832,218.00</b>	<b>\$311,878,480.43</b>	<b>\$311,878,475.68</b>
A1. Ingresos de Libre Disposición	\$40,832,218.00	\$311,878,480.43	\$311,878,475.68
A2. Transferencias Federales Etiquetadas	\$0.00	\$0.00	\$0.00
A3. Financiamiento Neto	\$0.00	\$0.00	\$0.00
<b>B. Egresos Presupuestarios1 (B = B1+B2)</b>	<b>\$40,832,218.00</b>	<b>\$312,426,258.68</b>	<b>\$312,359,494.68</b>
B1. Gasto No Etiquetado (sin incluir Amortización de la Deuda Pública)	\$40,832,218.00	\$312,426,258.68	\$312,359,494.68
B2. Gasto Etiquetado (sin incluir Amortización de la Deuda Pública)	\$0.00	\$0.00	\$0.00
<b>C. Remanentes del Ejercicio Anterior (C = C1 + C2)</b>	<b>\$0.00</b>	<b>\$596,311.00</b>	<b>\$596,311.00</b>
C1. Remanentes de Ingresos de Libre Disposición aplicados en el periodo	\$0.00	\$596,311.00	\$596,311.00
C2. Remanentes de Transferencias Federales Etiquetadas aplicados en el periodo	\$0.00	\$0.00	\$0.00
<b>I. Balance Presupuestario (I = A - B + C)</b>	<b>\$0.00</b>	<b>\$48,532.75</b>	<b>\$115,292.00</b>
<b>II. Balance Presupuestario sin Financiamiento Neto (II = I - A3)</b>	<b>\$0.00</b>	<b>\$48,532.75</b>	<b>\$115,292.00</b>
<b>III. Balance Presupuestario sin Financiamiento Neto y sin Remanentes del Ejercicio Anterior (III= II - C)</b>	<b>\$0.00</b>	<b>-\$547,778.25</b>	<b>-\$481,019.00</b>
	<b>Aprobado</b>	<b>Devengado</b>	<b>Pagado</b>
<b>E. Intereses, Comisiones y Gastos de la Deuda (E = E1+ E2)</b>	<b>\$0.00</b>	<b>\$0.00</b>	<b>\$0.00</b>
E1. Intereses, Comisiones y Gastos de la Deuda con Gasto No Etiquetado	\$0.00	\$0.00	\$0.00
E2. Intereses, Comisiones y Gastos de la Deuda con Gasto Etiquetado	\$0.00	\$0.00	\$0.00
<b>IV. Balance Primario (IV = III + E)</b>	<b>\$0.00</b>	<b>-\$547,778.25</b>	<b>-\$481,019.00</b>
	<b>Estimado/ Aprobado</b>	<b>Devengado</b>	<b>Recaudado/ Pagado</b>
<b>F. Financiamiento (F = F1 + F2)</b>	<b>\$0.00</b>	<b>\$0.00</b>	<b>\$0.00</b>
F1. Financiamiento con Fuente de Pago de Ingresos de Libre Disposición	\$0.00	\$0.00	\$0.00
F2. Financiamiento con Fuente de Pago de Transferencias Federales Etiquetadas	\$0.00	\$0.00	\$0.00
<b>G. Amortización de la Deuda (G = G1 + G2)</b>	<b>\$0.00</b>	<b>\$0.00</b>	<b>\$0.00</b>
G1. Amortización de la Deuda Pública con Gasto No Etiquetado	\$0.00	\$0.00	\$0.00
G2. Amortización de la Deuda Pública con Gasto Etiquetado	\$0.00	\$0.00	\$0.00
<b>A3. Financiamiento Neto (A3 = F - G)</b>	<b>\$0.00</b>	<b>\$0.00</b>	<b>\$0.00</b>
	<b>Estimado/ Aprobado</b>	<b>Devengado</b>	<b>Recaudado/ Pagado</b>
<b>A1. Ingresos de Libre Disposición</b>	<b>\$40,832,218.00</b>	<b>\$311,878,480.43</b>	<b>\$311,878,475.68</b>
<b>A3.1 Financiamiento Neto con Fuente de Pago de Ingresos de Libre Disposición (A3.1 = F1- G1)</b>	<b>\$0.00</b>	<b>\$0.00</b>	<b>\$0.00</b>
F1. Financiamiento con Fuente de Pago de Ingresos de Libre Disposición	\$0.00	\$0.00	\$0.00
G1. Amortización de la Deuda Pública con Gasto No Etiquetado	\$0.00	\$0.00	\$0.00
B1. Gasto No Etiquetado (sin incluir Amortización de la Deuda Pública)	\$40,832,218.00	\$312,426,258.68	\$312,359,494.68
C1. Remanentes de Ingresos de Libre Disposición aplicados en el periodo	\$0.00	\$596,311.00	\$596,311.00
<b>V. Balance Presupuestario de Recursos Disponibles (V = A1 + A3.1 - B1 + C1)</b>	<b>\$0.00</b>	<b>\$48,532.75</b>	<b>\$115,292.00</b>
<b>VI. Balance Presupuestario de Recursos Disponibles sin Financiamiento Neto (VI = V- A3.1)</b>	<b>\$0.00</b>	<b>\$48,532.75</b>	<b>\$115,292.00</b>
	<b>Estimado/ Aprobado</b>	<b>Devengado</b>	<b>Recaudado/ Pagado</b>
<b>A2. Transferencias Federales Etiquetadas</b>	<b>\$0.00</b>	<b>\$0.00</b>	<b>\$0.00</b>
<b>A3.2 Financiamiento Neto con Fuente de Pago de Transferencias Federales Etiquetadas (A3.2 = F2 - G2)</b>	<b>\$0.00</b>	<b>\$0.00</b>	<b>\$0.00</b>
F2. Financiamiento con Fuente de Pago de Transferencias Federales Etiquetadas	\$0.00	\$0.00	\$0.00
G2. Amortización de la Deuda Pública con Gasto Etiquetado	\$0.00	\$0.00	\$0.00
B2. Gasto Etiquetado (sin incluir Amortización de la Deuda Pública)	\$0.00	\$0.00	\$0.00
C2. Remanentes de Transferencias Federales Etiquetadas aplicados en el periodo	\$0.00	\$0.00	\$0.00
<b>VII. Balance Presupuestario de Recursos Etiquetados (VII = A2 + A3.2 - B2 + C2)</b>	<b>\$0.00</b>	<b>\$0.00</b>	<b>\$0.00</b>
<b>VIII. Balance Presupuestario de Recursos Etiquetados sin Financiamiento Neto (VIII = VII - A3.2)</b>	<b>\$0.00</b>	<b>\$0.00</b>	<b>\$0.00</b>

Bajo protesta de decir verdad declaramos que los Estados Financieros y sus Notas son razonablemente correctos y responsabilidad del emisor.

  
LIC. ANTONIO FLAVIO GONZALEZ BLANCO  
DIRECTOR GENERAL

  
ING. LÁZARO ACHURRA MEDINA  
JEFE DE ADMINISTRACIÓN Y OPERACIONES

ENTE PÚBLICO: INSTITUTO YUCATECO DE EMPRENDEDORES

Estado Analítico de Ingresos Detallado - LDF

01 DE ENERO AL 31 DE DICIEMBRE DE 2020

(PESOS)

Concepto	Presupuesto	Aplicaciones	Ingresos	Principales	Reservados	Excedentes
	(C)	(R)	(M)	(P)	(R)	(E)
		(C)	(M)	(P)	(R)	(E)
<b>Ingresos de Libre Disposición</b>	<b>\$0.00</b>	<b>\$0.00</b>	<b>\$0.00</b>	<b>\$0.00</b>	<b>\$0.00</b>	<b>\$0.00</b>
A Impuestos	\$0.00	\$0.00	\$0.00	\$0.00	\$0.00	\$0.00
B Cuotas y Aportaciones de Seguridad Social	\$0.00	\$0.00	\$0.00	\$0.00	\$0.00	\$0.00
C Contribuciones de Mejoras	\$0.00	\$0.00	\$0.00	\$0.00	\$0.00	\$0.00
D Derechos	\$0.00	\$0.00	\$0.00	\$0.00	\$0.00	\$0.00
E Productos	\$0.00	\$40,898.00	\$40,898.00	\$40,896.14	\$40,896.14	\$40,896.14
F Aprovechamientos	\$0.00	\$0.00	\$0.00	\$0.00	\$0.00	\$0.00
G Ingresos por Ventas de Bienes y Prestación de Servicios	\$6,335,587.00	-\$7,009,881.71	\$1,325,705.29	\$1,325,709.15	\$1,325,704.40	-\$7,009,882.60
<b>H. Participaciones (H=h1+h2+h3+h4+h5+h6+h7+h8+h9+h10+h11)</b>	<b>\$0.00</b>	<b>\$0.00</b>	<b>\$0.00</b>	<b>\$0.00</b>	<b>\$0.00</b>	<b>\$0.00</b>
h1) Fondo General de Participaciones	\$0.00	\$0.00	\$0.00	\$0.00	\$0.00	\$0.00
h2) Fondo de Fomento Municipal	\$0.00	\$0.00	\$0.00	\$0.00	\$0.00	\$0.00
h3) Fondo de Fiscalización y Recaudación	\$0.00	\$0.00	\$0.00	\$0.00	\$0.00	\$0.00
h4) Fondo de Compensación	\$0.00	\$0.00	\$0.00	\$0.00	\$0.00	\$0.00
h5) Fondo de Extracción de Hidrocarburos	\$0.00	\$0.00	\$0.00	\$0.00	\$0.00	\$0.00
h6) Impuesto Especial Sobre Producción y Servicios	\$0.00	\$0.00	\$0.00	\$0.00	\$0.00	\$0.00
h7) 0.136% de la Recaudación Federal Participable	\$0.00	\$0.00	\$0.00	\$0.00	\$0.00	\$0.00
h8) 3.17% Sobre Extracción de Petróleo	\$0.00	\$0.00	\$0.00	\$0.00	\$0.00	\$0.00
h9) Gasolinas y Diésel	\$0.00	\$0.00	\$0.00	\$0.00	\$0.00	\$0.00
h10) Fondo del Impuesto Sobre la Renta	\$0.00	\$0.00	\$0.00	\$0.00	\$0.00	\$0.00
h11) Fondo de Estabilización de los Ingresos de las Entidades Federativas	\$0.00	\$0.00	\$0.00	\$0.00	\$0.00	\$0.00
<b>I. Incentivos Derivados de la Colaboración Fiscal (I=i1+i2+i3+i4+i5)</b>	<b>\$0.00</b>	<b>\$0.00</b>	<b>\$0.00</b>	<b>\$0.00</b>	<b>\$0.00</b>	<b>\$0.00</b>
i1) Tenencia o Uso de Vehículos	\$0.00	\$0.00	\$0.00	\$0.00	\$0.00	\$0.00
i2) Fondo de Compensación ISAN	\$0.00	\$0.00	\$0.00	\$0.00	\$0.00	\$0.00
i3) Impuesto Sobre Automóviles Nuevos	\$0.00	\$0.00	\$0.00	\$0.00	\$0.00	\$0.00
i4) Fondo de Compensación de Repecos-Intermedios	\$0.00	\$0.00	\$0.00	\$0.00	\$0.00	\$0.00
i5) Otros Incentivos Económicos	\$0.00	\$0.00	\$0.00	\$0.00	\$0.00	\$0.00
J Transferencias y Asignaciones	\$32,496,631.00	\$278,015,246.14	\$310,511,877.14	\$310,511,875.14	\$310,511,875.14	\$278,015,244.14
K Convenios	\$0.00	\$0.00	\$0.00	\$0.00	\$0.00	\$0.00
k1) Otros Convenios y Subsidios	\$0.00	\$0.00	\$0.00	\$0.00	\$0.00	\$0.00
<b>L. Otros Ingresos de Libre Disposición (L=l1+l2)</b>	<b>\$0.00</b>	<b>\$0.00</b>	<b>\$0.00</b>	<b>\$0.00</b>	<b>\$0.00</b>	<b>\$0.00</b>
l1) Participaciones en Ingresos Locales	\$0.00	\$0.00	\$0.00	\$0.00	\$0.00	\$0.00
l2) Otros Ingresos de Libre Disposición	\$0.00	\$0.00	\$0.00	\$0.00	\$0.00	\$0.00
<b>I. Total de Ingresos de Libre Disposición (I=A+B+C+D+E+F+G+H+I+J+K+L)</b>	<b>\$40,832,218.00</b>	<b>\$271,046,262.43</b>	<b>\$311,878,480.43</b>	<b>\$311,878,480.43</b>	<b>\$311,878,475.68</b>	<b>\$271,046,257.68</b>
<b>Ingresos Excedentes de Ingresos de Libre Disposición:</b>	<b>\$0.00</b>	<b>\$0.00</b>	<b>\$0.00</b>	<b>\$0.00</b>	<b>\$0.00</b>	<b>\$271,046,257.68</b>
<b>Transferencias Federales Etiquetadas</b>	<b>\$0.00</b>	<b>\$0.00</b>	<b>\$0.00</b>	<b>\$0.00</b>	<b>\$0.00</b>	<b>\$0.00</b>
<b>A. Aportaciones (A=a1+a2+a3+a4+a5+a6+a7+a8)</b>	<b>\$0.00</b>	<b>\$0.00</b>	<b>\$0.00</b>	<b>\$0.00</b>	<b>\$0.00</b>	<b>\$0.00</b>
a1) Fondo de Aportaciones para la Nómina Educativa y Gasto Operativo	\$0.00	\$0.00	\$0.00	\$0.00	\$0.00	\$0.00
a2) Fondo de Aportaciones para los Servicios de Salud	\$0.00	\$0.00	\$0.00	\$0.00	\$0.00	\$0.00
a3) Fondo de Aportaciones para la Infraestructura Social	\$0.00	\$0.00	\$0.00	\$0.00	\$0.00	\$0.00
a4) Fondo de Aportaciones para el Fortalecimiento de los Municipios y de las	\$0.00	\$0.00	\$0.00	\$0.00	\$0.00	\$0.00
Comarcaciones Territoriales del Distrito Federal	\$0.00	\$0.00	\$0.00	\$0.00	\$0.00	\$0.00
a5) Fondo de Aportaciones Múltiples	\$0.00	\$0.00	\$0.00	\$0.00	\$0.00	\$0.00
a6) Fondo de Aportaciones para la Educación Tecnológica y de Adultos	\$0.00	\$0.00	\$0.00	\$0.00	\$0.00	\$0.00
a7) Fondo de Aportaciones para la Seguridad Pública de los Estados y del	\$0.00	\$0.00	\$0.00	\$0.00	\$0.00	\$0.00
Distrito Federal	\$0.00	\$0.00	\$0.00	\$0.00	\$0.00	\$0.00
a8) Fondo de Aportaciones para el Fortalecimiento de las Entidades	\$0.00	\$0.00	\$0.00	\$0.00	\$0.00	\$0.00
Federativas	\$0.00	\$0.00	\$0.00	\$0.00	\$0.00	\$0.00
<b>B. Convenios (B=b1+b2+b3+b4)</b>	<b>\$0.00</b>	<b>\$0.00</b>	<b>\$0.00</b>	<b>\$0.00</b>	<b>\$0.00</b>	<b>\$0.00</b>
b1) Convenios de Protección Social en Salud	\$0.00	\$0.00	\$0.00	\$0.00	\$0.00	\$0.00
b2) Convenios de Descentralización	\$0.00	\$0.00	\$0.00	\$0.00	\$0.00	\$0.00
b3) Convenios de Reasignación	\$0.00	\$0.00	\$0.00	\$0.00	\$0.00	\$0.00
b4) Otros Convenios y Subsidios	\$0.00	\$0.00	\$0.00	\$0.00	\$0.00	\$0.00
<b>C. Fondos Distintos de Aportaciones (C=c1+c2)</b>	<b>\$0.00</b>	<b>\$0.00</b>	<b>\$0.00</b>	<b>\$0.00</b>	<b>\$0.00</b>	<b>\$0.00</b>
c1) Fondo para Entidades Federativas y Municipios Productores de	\$0.00	\$0.00	\$0.00	\$0.00	\$0.00	\$0.00
Hidrocarburos	\$0.00	\$0.00	\$0.00	\$0.00	\$0.00	\$0.00
c2) Fondo Minero	\$0.00	\$0.00	\$0.00	\$0.00	\$0.00	\$0.00
D. Transferencias, Subsidios y Subvenciones, y Pensiones y Jubilaciones	\$0.00	\$0.00	\$0.00	\$0.00	\$0.00	\$0.00
E. Otras Transferencias Federales Etiquetadas	\$0.00	\$0.00	\$0.00	\$0.00	\$0.00	\$0.00
<b>II. Total de Transferencias Federales Etiquetadas (II = A + B + C + D + E)</b>	<b>\$0.00</b>	<b>\$0.00</b>	<b>\$0.00</b>	<b>\$0.00</b>	<b>\$0.00</b>	<b>\$0.00</b>
<b>III. Ingresos Derivados de Financiamientos (III = A)</b>	<b>\$0.00</b>	<b>\$0.00</b>	<b>\$0.00</b>	<b>\$0.00</b>	<b>\$0.00</b>	<b>\$0.00</b>
A. Ingresos Derivados de Financiamientos	\$0.00	\$0.00	\$0.00	\$0.00	\$0.00	\$0.00
<b>IV. Total de Ingresos (IV = I + II + III)</b>	<b>\$40,832,218.00</b>	<b>\$271,046,262.43</b>	<b>\$311,878,480.43</b>	<b>\$311,878,480.43</b>	<b>\$311,878,475.68</b>	<b>\$271,046,257.68</b>
<b>Datos Informativos</b>	<b>\$0.00</b>	<b>\$0.00</b>	<b>\$0.00</b>	<b>\$0.00</b>	<b>\$0.00</b>	<b>\$0.00</b>
1. Ingresos Derivados de Financiamientos con Fuente de Pago de Ingresos de Libre Disposición	\$0.00	\$0.00	\$0.00	\$0.00	\$0.00	\$0.00
2. Ingresos Derivados de Financiamientos con Fuente de Pago de Transferencias Federales Etiquetadas	\$0.00	\$0.00	\$0.00	\$0.00	\$0.00	\$0.00
3. Ingresos Derivados de Financiamientos (3 = 1 + 2)	\$0.00	\$0.00	\$0.00	\$0.00	\$0.00	\$0.00

Elajo protesta de decir verdad declaramos que los Estados Financieros y sus Notas son razonablemente correctos y responsabilidad del emisor.

LIC. ANTONIO FLAVIO GONZALEZ BLANCO  
DIRECTOR GENERAL

ING. LAZARO ACHURRA MEDINA  
JEFE DE ADMINISTRACIÓN Y OPERACIONES









**ENTE PÚBLICO: INSTITUTO YUCATECO DE EMPRENDEDORES**  
**Estado Analítico del Ejercicio del Presupuesto de Egresos Detallado - LDF**  
**Clasificación por Objeto del Gasto (Capítulo y Concepto)**  
**01 DE ENERO AL 31 DE DICIEMBRE DE 2020**  
**(PESOS)**

	Presupuesto	Comprobado al 31 de Diciembre de 2020	Presupuesto	Comprobado al 31 de Diciembre de 2020	Presupuesto	Comprobado al 31 de Diciembre de 2020
e3) Equipo e Instrumental Médico y de Laboratorio	\$0.00	\$0.00	\$0.00	\$0.00	\$0.00	\$0.00
e4) Vehículos y Equipo de Transporte	\$0.00	\$0.00	\$0.00	\$0.00	\$0.00	\$0.00
e5) Equipo de Defensa y Seguridad	\$0.00	\$0.00	\$0.00	\$0.00	\$0.00	\$0.00
e6) Maquinaria, Otros Equipos y Herramientas	\$0.00	\$0.00	\$0.00	\$0.00	\$0.00	\$0.00
e7) Activos Biológicos	\$0.00	\$0.00	\$0.00	\$0.00	\$0.00	\$0.00
e8) Bienes Inmuebles	\$0.00	\$0.00	\$0.00	\$0.00	\$0.00	\$0.00
e9) Activos Intangibles	\$0.00	\$0.00	\$0.00	\$0.00	\$0.00	\$0.00
<b>F. Inversión Pública (F=f1+f2+f3)</b>	<b>\$0.00</b>	<b>\$0.00</b>	<b>\$0.00</b>	<b>\$0.00</b>	<b>\$0.00</b>	<b>\$0.00</b>
f1) Obra Pública en Bienes de Dominio Público	\$0.00	\$0.00	\$0.00	\$0.00	\$0.00	\$0.00
f2) Obra Pública en Bienes Propios	\$0.00	\$0.00	\$0.00	\$0.00	\$0.00	\$0.00
f3) Proyectos Productivos y Acciones de Fomento	\$0.00	\$0.00	\$0.00	\$0.00	\$0.00	\$0.00
<b>G. Inversiones Financieras y Otras Provisiones (G=g1+g2+g3+g4+g5+g6+g7)</b>	<b>\$0.00</b>	<b>\$0.00</b>	<b>\$0.00</b>	<b>\$0.00</b>	<b>\$0.00</b>	<b>\$0.00</b>
g1) Inversiones Para el Fomento de Actividades Productivas	\$0.00	\$0.00	\$0.00	\$0.00	\$0.00	\$0.00
g2) Acciones y Participaciones de Capital	\$0.00	\$0.00	\$0.00	\$0.00	\$0.00	\$0.00
g3) Compra de Títulos y Valores	\$0.00	\$0.00	\$0.00	\$0.00	\$0.00	\$0.00
g4) Concesión de Préstamos	\$0.00	\$0.00	\$0.00	\$0.00	\$0.00	\$0.00
g5) Inversiones en Fideicomisos, Mandatos y Otros Análogos Fideicomiso de Desastres Naturales (Informativo)	\$0.00	\$0.00	\$0.00	\$0.00	\$0.00	\$0.00
g6) Otras Inversiones Financieras	\$0.00	\$0.00	\$0.00	\$0.00	\$0.00	\$0.00
g7) Provisiones para Contingencias y Otras Erogaciones Especiales	\$0.00	\$0.00	\$0.00	\$0.00	\$0.00	\$0.00
<b>H. Participaciones y Aportaciones (H=h1+h2+h3)</b>	<b>\$0.00</b>	<b>\$0.00</b>	<b>\$0.00</b>	<b>\$0.00</b>	<b>\$0.00</b>	<b>\$0.00</b>
h1) Participaciones	\$0.00	\$0.00	\$0.00	\$0.00	\$0.00	\$0.00
h2) Aportaciones	\$0.00	\$0.00	\$0.00	\$0.00	\$0.00	\$0.00
h3) Convenios	\$0.00	\$0.00	\$0.00	\$0.00	\$0.00	\$0.00
<b>I. Deuda Pública (I=i1+i2+i3+i4+i5+i6+i7)</b>	<b>\$0.00</b>	<b>\$0.00</b>	<b>\$0.00</b>	<b>\$0.00</b>	<b>\$0.00</b>	<b>\$0.00</b>
i1) Amortización de la Deuda Pública	\$0.00	\$0.00	\$0.00	\$0.00	\$0.00	\$0.00
i2) Intereses de la Deuda Pública	\$0.00	\$0.00	\$0.00	\$0.00	\$0.00	\$0.00
i3) Comisiones de la Deuda Pública	\$0.00	\$0.00	\$0.00	\$0.00	\$0.00	\$0.00
i4) Gastos de la Deuda Pública	\$0.00	\$0.00	\$0.00	\$0.00	\$0.00	\$0.00
i5) Costo por Coberturas	\$0.00	\$0.00	\$0.00	\$0.00	\$0.00	\$0.00
i6) Apoyos Financieros	\$0.00	\$0.00	\$0.00	\$0.00	\$0.00	\$0.00
i7) Adeudos de Ejercicios Fiscales Anteriores (ADEFAS)	\$0.00	\$0.00	\$0.00	\$0.00	\$0.00	\$0.00
<b>III. Total de Egresos (III = I + II)</b>	<b>\$40,832,218.00</b>	<b>\$271,840,298.57</b>	<b>\$312,672,516.57</b>	<b>\$312,426,258.68</b>	<b>\$312,359,494.68</b>	<b>\$246,257.89</b>

Bajo protesta de decir verdad declaramos que los Estados Financieros y sus Notas son razonablemente correctos y responsabilidad del emisor.

  
**LIC. ANTONIO FLAVIO GONZÁLEZ BLANCO**  
**DIRECTOR GENERAL**

  
**ING. LAZARO ACHURRA MEDINA**  
**JEFE DE ADMINISTRACIÓN Y OPERACIONES**

**ENTE PÚBLICO: INSTITUTO YUCATECO DE EMPRENDEDORES**  
**Estado Analítico del Ejercicio del Presupuesto de Egresos Detallado - LDF**  
**Clasificación Administrativa**  
**01 DE ENERO AL 31 DE DICIEMBRE DE 2020**  
**(PESOS)**

Concepto (C)	Egresos				Subtotal (E)
	Aprobado (A)	Aplicaciones Presupuestales	Modificada	Desagotado	
<b>I. Gasto No Etiquetado</b>					
Organismo	\$40,832,218.00	\$271,840,298.57	\$312,672,516.57	\$312,426,258.68	\$312,359,494.68
<b>II. Gasto Etiquetado</b>					
Organismo	\$0.00	\$0.00	\$0.00	\$0.00	\$0.00
<b>III. Total de Egresos (III = I + II)</b>	<b>\$40,832,218.00</b>	<b>\$271,840,298.57</b>	<b>\$312,672,516.57</b>	<b>\$312,426,258.68</b>	<b>\$312,359,494.68</b>

Bajo protesta de decir verdad declaramos que los Estados Financieros y sus Notas son razonablemente correctos y responsabilidad del emisor.



LIC. ANTONIO FLAVIO GONZALEZ BLANCO  
DIRECTOR GENERAL



ING. LAZARO ACHURRA MEDINA  
JEFE DE ADMINISTRACIÓN Y OPERACIONES

**ENTE PÚBLICO: INSTITUTO YUCATECO DE EMPRENDEDORES**  
**Estado Analítico del Ejercicio del Presupuesto de Egresos Detallado - LDF**  
**Clasificación Funcional (Finalidad y Función)**  
**01 DE ENERO AL 31 DE DICIEMBRE DE 2020**  
**(PESOS)**

Código	Descripción	Egresos					
		Aprobado (A)	Ampliación (B)	Modificado	Devengado	Pagos	Saldo (C)
<b>I. Gasto No Etiquetado (I=A+B+C+D)</b>		<b>\$40,832,218.00</b>	<b>\$271,840,298.57</b>	<b>\$312,672,516.57</b>	<b>\$312,426,258.68</b>	<b>\$312,359,494.68</b>	<b>\$246,257.89</b>
<b>A. Gobierno (A=a1+a2+a3+a4+a5+a6+a7+a8)</b>		<b>\$0.00</b>	<b>\$0.00</b>	<b>\$0.00</b>	<b>\$0.00</b>	<b>\$0.00</b>	<b>\$0.00</b>
a1) Legislación		\$0.00	\$0.00	\$0.00	\$0.00	\$0.00	\$0.00
a2) Justicia		\$0.00	\$0.00	\$0.00	\$0.00	\$0.00	\$0.00
a3) Coordinación de la Política de Gobierno		\$0.00	\$0.00	\$0.00	\$0.00	\$0.00	\$0.00
a4) Relaciones Exteriores		\$0.00	\$0.00	\$0.00	\$0.00	\$0.00	\$0.00
a5) Asuntos Financieros y Hacendarios		\$0.00	\$0.00	\$0.00	\$0.00	\$0.00	\$0.00
a6) Seguridad Nacional		\$0.00	\$0.00	\$0.00	\$0.00	\$0.00	\$0.00
a7) Asuntos de Orden Público y de Seguridad Interior		\$0.00	\$0.00	\$0.00	\$0.00	\$0.00	\$0.00
a8) Otros Servicios Generales		\$0.00	\$0.00	\$0.00	\$0.00	\$0.00	\$0.00
<b>B. Desarrollo Social (B=b1+b2+b3+b4+b5+b6+b7)</b>		<b>\$0.00</b>	<b>\$0.00</b>	<b>\$0.00</b>	<b>\$0.00</b>	<b>\$0.00</b>	<b>\$0.00</b>
b1) Protección Ambiental		\$0.00	\$0.00	\$0.00	\$0.00	\$0.00	\$0.00
b2) Vivienda y Servicios a la Comunidad		\$0.00	\$0.00	\$0.00	\$0.00	\$0.00	\$0.00
b3) Salud		\$0.00	\$0.00	\$0.00	\$0.00	\$0.00	\$0.00
b4) Recreación, Cultura y Otras Manifestaciones Sociales		\$0.00	\$0.00	\$0.00	\$0.00	\$0.00	\$0.00
b5) Educación		\$0.00	\$0.00	\$0.00	\$0.00	\$0.00	\$0.00
b6) Protección Social		\$0.00	\$0.00	\$0.00	\$0.00	\$0.00	\$0.00
b7) Otros Asuntos Sociales		\$0.00	\$0.00	\$0.00	\$0.00	\$0.00	\$0.00
<b>C. Desarrollo Económico (C=c1+c2+c3+c4+c5+c6+c7+c8+c9)</b>		<b>\$40,832,218.00</b>	<b>\$271,840,298.57</b>	<b>\$312,672,516.57</b>	<b>\$312,426,258.68</b>	<b>\$312,359,494.68</b>	<b>\$246,257.89</b>
c1) Asuntos Económicos, Comerciales y Laborales en General		\$37,871,744.00	\$272,808,382.43	\$310,680,126.43	\$310,433,878.25	\$310,367,144.25	\$246,248.18
c2) Agropecuaria, Silvicultura, Pesca y Caza		\$0.00	\$0.00	\$0.00	\$0.00	\$0.00	\$0.00
c3) Combustibles y Energía		\$0.00	\$0.00	\$0.00	\$0.00	\$0.00	\$0.00
c4) Minería, Manufacturas y Construcción		\$0.00	\$0.00	\$0.00	\$0.00	\$0.00	\$0.00
c5) Transporte		\$0.00	\$0.00	\$0.00	\$0.00	\$0.00	\$0.00
c6) Comunicaciones		\$0.00	\$0.00	\$0.00	\$0.00	\$0.00	\$0.00
c7) Turismo		\$0.00	\$0.00	\$0.00	\$0.00	\$0.00	\$0.00
c8) Ciencia, Tecnología e Innovación		\$0.00	\$0.00	\$0.00	\$0.00	\$0.00	\$0.00
c9) Otras Industrias y Otros Asuntos Económicos		\$2,960,474.00	-\$968,083.86	\$1,992,390.14	\$1,992,380.43	\$1,992,360.43	\$9.71
<b>D. Otras No Clasificadas en Funciones Anteriores (D=d1+d2+d3+d4)</b>		<b>\$0.00</b>	<b>\$0.00</b>	<b>\$0.00</b>	<b>\$0.00</b>	<b>\$0.00</b>	<b>\$0.00</b>
d1) Transacciones de la Deuda Pública / Costo Financiero de la Deuda		\$0.00	\$0.00	\$0.00	\$0.00	\$0.00	\$0.00
d2) Transferencias, Participaciones y Aportaciones Entre Diferentes Niveles y Ordenes de Gobierno		\$0.00	\$0.00	\$0.00	\$0.00	\$0.00	\$0.00
d3) Saneamiento del Sistema Financiero		\$0.00	\$0.00	\$0.00	\$0.00	\$0.00	\$0.00
d4) Adeudos de Ejercicios Fiscales Anteriores		\$0.00	\$0.00	\$0.00	\$0.00	\$0.00	\$0.00
<b>II. Gasto Etiquetado (II=A+B+C+D)</b>		<b>\$0.00</b>	<b>\$0.00</b>	<b>\$0.00</b>	<b>\$0.00</b>	<b>\$0.00</b>	<b>\$0.00</b>
<b>A. Gobierno (A=a1+a2+a3+a4+a5+a6+a7+a8)</b>		<b>\$0.00</b>	<b>\$0.00</b>	<b>\$0.00</b>	<b>\$0.00</b>	<b>\$0.00</b>	<b>\$0.00</b>
a1) Legislación		\$0.00	\$0.00	\$0.00	\$0.00	\$0.00	\$0.00
a2) Justicia		\$0.00	\$0.00	\$0.00	\$0.00	\$0.00	\$0.00
a3) Coordinación de la Política de Gobierno		\$0.00	\$0.00	\$0.00	\$0.00	\$0.00	\$0.00
a4) Relaciones Exteriores		\$0.00	\$0.00	\$0.00	\$0.00	\$0.00	\$0.00
a5) Asuntos Financieros y Hacendarios		\$0.00	\$0.00	\$0.00	\$0.00	\$0.00	\$0.00
a6) Seguridad Nacional		\$0.00	\$0.00	\$0.00	\$0.00	\$0.00	\$0.00
a7) Asuntos de Orden Público y de Seguridad Interior		\$0.00	\$0.00	\$0.00	\$0.00	\$0.00	\$0.00
a8) Otros Servicios Generales		\$0.00	\$0.00	\$0.00	\$0.00	\$0.00	\$0.00
<b>B. Desarrollo Social (B=b1+b2+b3+b4+b5+b6+b7)</b>		<b>\$0.00</b>	<b>\$0.00</b>	<b>\$0.00</b>	<b>\$0.00</b>	<b>\$0.00</b>	<b>\$0.00</b>
b1) Protección Ambiental		\$0.00	\$0.00	\$0.00	\$0.00	\$0.00	\$0.00
b2) Vivienda y Servicios a la Comunidad		\$0.00	\$0.00	\$0.00	\$0.00	\$0.00	\$0.00
b3) Salud		\$0.00	\$0.00	\$0.00	\$0.00	\$0.00	\$0.00
b4) Recreación, Cultura y Otras Manifestaciones Sociales		\$0.00	\$0.00	\$0.00	\$0.00	\$0.00	\$0.00
b5) Educación		\$0.00	\$0.00	\$0.00	\$0.00	\$0.00	\$0.00
b6) Protección Social		\$0.00	\$0.00	\$0.00	\$0.00	\$0.00	\$0.00
b7) Otros Asuntos Sociales		\$0.00	\$0.00	\$0.00	\$0.00	\$0.00	\$0.00
<b>C. Desarrollo Económico (C=c1+c2+c3+c4+c5+c6+c7+c8+c9)</b>		<b>\$0.00</b>	<b>\$0.00</b>	<b>\$0.00</b>	<b>\$0.00</b>	<b>\$0.00</b>	<b>\$0.00</b>
c1) Asuntos Económicos, Comerciales y Laborales en General		\$0.00	\$0.00	\$0.00	\$0.00	\$0.00	\$0.00
c2) Agropecuaria, Silvicultura, Pesca y Caza		\$0.00	\$0.00	\$0.00	\$0.00	\$0.00	\$0.00
c3) Combustibles y Energía		\$0.00	\$0.00	\$0.00	\$0.00	\$0.00	\$0.00
c4) Minería, Manufacturas y Construcción		\$0.00	\$0.00	\$0.00	\$0.00	\$0.00	\$0.00
c5) Transporte		\$0.00	\$0.00	\$0.00	\$0.00	\$0.00	\$0.00
c6) Comunicaciones		\$0.00	\$0.00	\$0.00	\$0.00	\$0.00	\$0.00
c7) Turismo		\$0.00	\$0.00	\$0.00	\$0.00	\$0.00	\$0.00
c8) Ciencia, Tecnología e Innovación		\$0.00	\$0.00	\$0.00	\$0.00	\$0.00	\$0.00
c9) Otras Industrias y Otros Asuntos Económicos		\$0.00	\$0.00	\$0.00	\$0.00	\$0.00	\$0.00
<b>D. Otras No Clasificadas en Funciones Anteriores (D=d1+d2+d3+d4)</b>		<b>\$0.00</b>	<b>\$0.00</b>	<b>\$0.00</b>	<b>\$0.00</b>	<b>\$0.00</b>	<b>\$0.00</b>
d1) Transacciones de la Deuda Pública / Costo Financiero de la Deuda		\$0.00	\$0.00	\$0.00	\$0.00	\$0.00	\$0.00
d2) Transferencias, Participaciones y Aportaciones Entre Diferentes Niveles y Ordenes de Gobierno		\$0.00	\$0.00	\$0.00	\$0.00	\$0.00	\$0.00
d3) Saneamiento del Sistema Financiero		\$0.00	\$0.00	\$0.00	\$0.00	\$0.00	\$0.00
d4) Adeudos de Ejercicios Fiscales Anteriores		\$0.00	\$0.00	\$0.00	\$0.00	\$0.00	\$0.00
<b>III. Total de Egresos (III = I + II)</b>		<b>\$40,832,218.00</b>	<b>\$271,840,298.57</b>	<b>\$312,672,516.57</b>	<b>\$312,426,258.68</b>	<b>\$312,359,494.68</b>	<b>\$246,257.89</b>

Bajo protesta de decir verdad declaramos que los Estados Financieros y sus Notas son razonablemente correctos y responsabilidad del emisor.

LIC. ANTONIO FLAVIO GONZALEZ BLANCO  
DIRECTOR GENERAL

ING. LAZARO ACHURRA MEDINA  
JEFE DE ADMINISTRACIÓN Y OPERACIONES

**ENTE PÚBLICO: INSTITUTO YUCATECO DE EMPRENDEDORES**  
**Estado Analítico del Ejercicio del Presupuesto de Egresos Detallado - LDF**  
**Clasificación de Servicios Personales por Categoría**  
**01 DE ENERO AL 31 DE DICIEMBRE DE 2020**  
**(PESOS)**

	Compras	Egresos	Compras	Egresos	Compras	Egresos
	Acumuladas	Acumuladas	Acumuladas	Acumuladas	Acumuladas	Acumuladas
<b>I. Gasto No Etiquetado (I=A+B+C+D+E+F)</b>	<b>\$13,127,700.00</b>	<b>-\$67,584.52</b>	<b>\$13,060,115.48</b>	<b>\$13,060,111.29</b>	<b>\$13,060,111.29</b>	<b>\$4.19</b>
A. Personal Administrativo y de Servicio Público	\$13,127,700.00	-\$67,584.52	\$13,060,115.48	\$13,060,111.29	\$13,060,111.29	\$4.19
B. Magisterio	\$0.00	\$0.00	\$0.00	\$0.00	\$0.00	\$0.00
<b>C. Servicios de Salud (C=c1+c2)</b>	<b>\$0.00</b>	<b>\$0.00</b>	<b>\$0.00</b>	<b>\$0.00</b>	<b>\$0.00</b>	<b>\$0.00</b>
c1) Personal Administrativo	\$0.00	\$0.00	\$0.00	\$0.00	\$0.00	\$0.00
c2) Personal Médico, Paramédico y afin	\$0.00	\$0.00	\$0.00	\$0.00	\$0.00	\$0.00
D. Seguridad Pública	\$0.00	\$0.00	\$0.00	\$0.00	\$0.00	\$0.00
<b>E. Gastos asociados a la implementación de nuevas leyes federales o reformas a las mismas (E = e1 + e2)</b>	<b>\$0.00</b>	<b>\$0.00</b>	<b>\$0.00</b>	<b>\$0.00</b>	<b>\$0.00</b>	<b>\$0.00</b>
e1) Nombre del Programa o Ley 1	\$0.00	\$0.00	\$0.00	\$0.00	\$0.00	\$0.00
e2) Nombre del Programa o Ley 2	\$0.00	\$0.00	\$0.00	\$0.00	\$0.00	\$0.00
F. Sentencias laborales definitivas	\$0.00	\$0.00	\$0.00	\$0.00	\$0.00	\$0.00
<b>II. Gasto Etiquetado (II=A+B+C+D+E+F)</b>	<b>\$0.00</b>	<b>\$0.00</b>	<b>\$0.00</b>	<b>\$0.00</b>	<b>\$0.00</b>	<b>\$0.00</b>
A. Personal Administrativo y de Servicio Público	\$0.00	\$0.00	\$0.00	\$0.00	\$0.00	\$0.00
B. Magisterio	\$0.00	\$0.00	\$0.00	\$0.00	\$0.00	\$0.00
<b>C. Servicios de Salud (C=c1+c2)</b>	<b>\$0.00</b>	<b>\$0.00</b>	<b>\$0.00</b>	<b>\$0.00</b>	<b>\$0.00</b>	<b>\$0.00</b>
c1) Personal Administrativo	\$0.00	\$0.00	\$0.00	\$0.00	\$0.00	\$0.00
c2) Personal Médico, Paramédico y afin	\$0.00	\$0.00	\$0.00	\$0.00	\$0.00	\$0.00
D. Seguridad Pública	\$0.00	\$0.00	\$0.00	\$0.00	\$0.00	\$0.00
<b>E. Gastos asociados a la implementación de nuevas leyes federales o reformas a las mismas (E = e1 + e2)</b>	<b>\$0.00</b>	<b>\$0.00</b>	<b>\$0.00</b>	<b>\$0.00</b>	<b>\$0.00</b>	<b>\$0.00</b>
e1) Nombre del Programa o Ley 1	\$0.00	\$0.00	\$0.00	\$0.00	\$0.00	\$0.00
e2) Nombre del Programa o Ley 2	\$0.00	\$0.00	\$0.00	\$0.00	\$0.00	\$0.00
F. Sentencias laborales definitivas	\$0.00	\$0.00	\$0.00	\$0.00	\$0.00	\$0.00
<b>III. Total del Gasto en Servicios Personales (III = I + II)</b>	<b>\$13,127,700.00</b>	<b>-\$67,584.52</b>	<b>\$13,060,115.48</b>	<b>\$13,060,111.29</b>	<b>\$13,060,111.29</b>	<b>\$4.19</b>

Bajo protesta de decir verdad declaramos que los Estados Financieros y sus Notas son razonablemente correctos y responsabilidad del emisor.

  
**LIC. ANTONIO FLAVIO GONZALEZ BLANCO**  
**DIRECTOR GENERAL**


  
**ING. LAZARO ACHURRA MEDINA**  
**JEFE DE ADMINISTRACIÓN Y OPERACIONES**

ENTE PÚBLICO: INSTITUTO YUCATECO DE EMPRENDEDORES  
 Proyecciones de Ingresos - LDF  
 01 DE ENERO AL 31 DE DICIEMBRE DE 2020  
 (PESOS)  
 (CIFRAS NOMINALES)

	2020	2021	2022	2023	2024
<b>1. Ingresos de Libre Disposición (1=A+B+C+D+E+F+G+H+I+J+K+L)</b>	\$0.00	\$0.00	\$0.00	\$0.00	\$0.00
A. Impuestos	\$0.00	\$0.00	\$0.00	\$0.00	\$0.00
B. Cuotas y Aportaciones de Seguridad Social	\$0.00	\$0.00	\$0.00	\$0.00	\$0.00
C. Contribuciones de Mejoras	\$0.00	\$0.00	\$0.00	\$0.00	\$0.00
D. Derechos	\$0.00	\$0.00	\$0.00	\$0.00	\$0.00
E. Productos	\$0.00	\$0.00	\$0.00	\$0.00	\$0.00
F. Aprovechamientos	\$0.00	\$0.00	\$0.00	\$0.00	\$0.00
G. Ingresos por Ventas de Bienes y Prestación de Servicios	\$0.00	\$0.00	\$0.00	\$0.00	\$0.00
H. Participaciones	\$0.00	\$0.00	\$0.00	\$0.00	\$0.00
I. Incentivos Derivados de la Colaboración Fiscal	\$0.00	\$0.00	\$0.00	\$0.00	\$0.00
J. Transferencias y Asignaciones	\$0.00	\$0.00	\$0.00	\$0.00	\$0.00
K. Convenios	\$0.00	\$0.00	\$0.00	\$0.00	\$0.00
L. Otros Ingresos de Libre Disposición	\$0.00	\$0.00	\$0.00	\$0.00	\$0.00
<b>2. Transferencias Federales Etiquetadas (2=A+B+C+D+E)</b>	\$0.00	\$0.00	\$0.00	\$0.00	\$0.00
A. Aportaciones	\$0.00	\$0.00	\$0.00	\$0.00	\$0.00
B. Convenios	\$0.00	\$0.00	\$0.00	\$0.00	\$0.00
C. Fondos Distintos de Aportaciones	\$0.00	\$0.00	\$0.00	\$0.00	\$0.00
D. Transferencias, Asignaciones, Subsidios y Subvenciones, y Pensiones y Jubilaciones	\$0.00	\$0.00	\$0.00	\$0.00	\$0.00
E. Otras Transferencias Federales Etiquetadas	\$0.00	\$0.00	\$0.00	\$0.00	\$0.00
<b>3. Ingresos Derivados de Financiamientos (3=A)</b>	\$0.00	\$0.00	\$0.00	\$0.00	\$0.00
A. Ingresos Derivados de Financiamientos	\$0.00	\$0.00	\$0.00	\$0.00	\$0.00
<b>4. Total de Ingresos Proyectados (4=1+2+3)</b>	\$0.00	\$0.00	\$0.00	\$0.00	\$0.00
<b>Datos Informativos</b>					
1. Ingresos Derivados de Financiamientos con Fuente de Pago de Recursos de Libre Disposición	\$0.00	\$0.00	\$0.00	\$0.00	\$0.00
2. Ingresos derivados de Financiamientos con Fuente de Pago de Transferencias Federales Etiquetadas	\$0.00	\$0.00	\$0.00	\$0.00	\$0.00
<b>3. Ingresos Derivados de Financiamiento (3 = 1 + 2)</b>	\$0.00	\$0.00	\$0.00	\$0.00	\$0.00

NA

Bajo protesta de decir verdad declaramos que los Estados Financieros y sus Notas son razonablemente correctos y responsabilidad del emisor.



LIC. ANTONIO FLAVIO GONZALEZ BLANCO  
 DIRECTOR GENERAL



ING. LÁZARO ACHURRA MEDINA  
 JEFE DE ADMINISTRACIÓN Y OPERACIONES

ENTE PÚBLICO: INSTITUTO YUCATECO DE EMPRENDEDORES

Proyecciones de Egresos - LDF

01 DE ENERO AL 31 DE DICIEMBRE DE 2020

(PESOS)

(CIFRAS NOMINALES)

Concepto (b)	2020	2021	2022	2023	2024
<b>1. Gasto No Etiquetado (1=A+B+C+D+E+F+G+H+I)</b>	<b>\$0.00</b>	<b>\$0.00</b>	<b>\$0.00</b>	<b>\$0.00</b>	<b>\$0.00</b>
A. Servicios Personales	\$0.00	\$0.00	\$0.00	\$0.00	\$0.00
B. Materiales y Suministros	\$0.00	\$0.00	\$0.00	\$0.00	\$0.00
C. Servicios Generales	\$0.00	\$0.00	\$0.00	\$0.00	\$0.00
D. Transferencias, Asignaciones, Subsidios y Otras Ayudas	\$0.00	\$0.00	\$0.00	\$0.00	\$0.00
E. Bienes Muebles, Inmuebles e Intangibles	\$0.00	\$0.00	\$0.00	\$0.00	\$0.00
F. Inversión Pública	\$0.00	\$0.00	\$0.00	\$0.00	\$0.00
G. Inversiones Financieras y Otras Provisiones	\$0.00	\$0.00	\$0.00	\$0.00	\$0.00
H. Participaciones y Aportaciones	\$0.00	\$0.00	\$0.00	\$0.00	\$0.00
I. Deuda Pública	\$0.00	\$0.00	\$0.00	\$0.00	\$0.00
<b>2. Gasto Etiquetado (2=A+B+C+D+E+F+G+H+I)</b>	<b>\$0.00</b>	<b>\$0.00</b>	<b>NA</b>	<b>\$0.00</b>	<b>\$0.00</b>
A. Servicios Personales	\$0.00	\$0.00	\$0.00	\$0.00	\$0.00
B. Materiales y Suministros	\$0.00	\$0.00	\$0.00	\$0.00	\$0.00
C. Servicios Generales	\$0.00	\$0.00	\$0.00	\$0.00	\$0.00
D. Transferencias, Asignaciones, Subsidios y Otras Ayudas	\$0.00	\$0.00	\$0.00	\$0.00	\$0.00
E. Bienes Muebles, Inmuebles e Intangibles	\$0.00	\$0.00	\$0.00	\$0.00	\$0.00
F. Inversión Pública	\$0.00	\$0.00	\$0.00	\$0.00	\$0.00
G. Inversiones Financieras y Otras Provisiones	\$0.00	\$0.00	\$0.00	\$0.00	\$0.00
H. Participaciones y Aportaciones	\$0.00	\$0.00	\$0.00	\$0.00	\$0.00
I. Deuda Pública	\$0.00	\$0.00	\$0.00	\$0.00	\$0.00
<b>3. Total de Egresos Projectados (3 = 1 + 2)</b>	<b>\$0.00</b>	<b>\$0.00</b>	<b>\$0.00</b>	<b>\$0.00</b>	<b>\$0.00</b>

Bajo protesta de decir verdad declaramos que los Estados Financieros y sus Notas son razonablemente correctos y responsabilidad del emisor.

LIC. ANTONIO FLAVIO GONZALEZ BLANCO  
DIRECTOR GENERAL



ING. LAZARO ACHURRA MEDINA  
JEFE DE ADMINISTRACION Y OPERACIONES

ENTE PÚBLICO: INSTITUTO YUCATECO DE EMPRENDEDORES

Resultados de Ingresos - LDF

01 DE ENERO AL 31 DE DICIEMBRE DE 2020

(PESOS)

	2015	2016	2017	2018	2019	2020
<b>1. Ingresos de Libre Disposición (1=A+B+C+D+E+F+G+H+I+J+K+L)</b>	<b>\$42,353,138.03</b>	<b>\$71,001,106.36</b>	<b>\$87,401,576.97</b>	<b>\$103,581,505.14</b>	<b>\$36,415,029.88</b>	<b>\$311,878,475.71</b>
A. Impuestos	\$0.00	\$0.00	\$0.00	\$0.00	\$0.00	\$0.00
B. Cuotas y Aportaciones de Seguridad Social	\$0.00	\$0.00	\$0.00	\$0.00	\$0.00	\$0.00
C. Contribuciones de Mejoras	\$0.00	\$0.00	\$0.00	\$0.00	\$0.00	\$0.00
D. Derechos	\$0.00	\$0.00	\$0.00	\$0.00	\$0.00	\$0.00
E. Productos	\$0.00	\$0.00	\$0.00	\$0.00	\$4,059.33	\$40,896.16
F. Aprovechamientos	\$0.00	\$0.00	\$0.00	\$0.00	\$0.00	\$0.00
G. Ingresos por Ventas de Bienes y Prestación de Servicios	\$4,937,668.01	\$2,603,434.62	\$18,583,313.30	\$34,604,902.14	\$5,888,300.55	\$1,325,704.41
H. Participaciones	\$0.00	\$0.00	\$0.00	\$0.00	\$0.00	\$0.00
I. Incentivos Derivados de la Colaboración Fiscal	\$0.00	\$0.00	\$0.00	\$0.00	\$0.00	\$0.00
J. Transferencias y Asignaciones	\$0.00	\$0.00	\$0.00	\$0.00	\$30,522,670.00	\$310,511,875.14
K. Convenios	\$0.00	\$0.00	\$0.00	\$0.00	\$0.00	\$0.00
L. Otros Ingresos de Libre Disposición	\$37,415,470.02	\$68,397,671.74	\$68,818,263.67	\$68,976,603.00	\$0.00	\$0.00
<b>2. Transferencias Federales Etiquetadas (2=A+B+C+D+E)</b>	<b>\$21,000,000.00</b>	<b>\$38,479,773.17</b>	<b>\$25,997,205.18</b>	<b>\$12,886,079.28</b>	<b>\$0.00</b>	<b>\$0.00</b>
A. Aportaciones	\$0.00	\$0.00	\$0.00	\$0.00	\$0.00	\$0.00
B. Convenios	\$0.00	\$0.00	\$0.00	\$0.00	\$0.00	\$0.00
C. Fondos Distintos de Aportaciones	\$0.00	\$0.00	\$0.00	\$0.00	\$0.00	\$0.00
D. Transferencias, Asignaciones, Subsidios y Subvenciones, y Pensiones y Jubilaciones	\$0.00	\$0.00	\$0.00	\$0.00	\$0.00	\$0.00
E. Otras Transferencias Federales Etiquetadas	\$21,000,000.00	\$38,479,773.17	\$25,997,205.18	\$12,886,079.28	\$0.00	\$0.00
<b>3. Ingresos Derivados de Financiamientos (3=A)</b>	<b>\$0.00</b>	<b>\$0.00</b>	<b>\$0.00</b>	<b>\$0.00</b>	<b>\$0.00</b>	<b>\$0.00</b>
A. Ingresos Derivados de Financiamientos	\$0.00	\$0.00	\$0.00	\$0.00	\$0.00	\$0.00
<b>4. Total de Resultados de Ingresos (4=1+2+3)</b>	<b>\$63,353,138.03</b>	<b>\$109,480,879.53</b>	<b>\$113,398,782.15</b>	<b>\$116,467,584.42</b>	<b>\$36,415,029.88</b>	<b>\$311,878,475.71</b>
<b>Datos Informativos</b>	<b>\$0.00</b>	<b>\$0.00</b>	<b>\$0.00</b>	<b>\$0.00</b>	<b>\$0.00</b>	<b>\$0.00</b>
1. Ingresos Derivados de Financiamientos con Fuente de Pago de Recursos de Libre Disposición	\$0.00	\$0.00	\$0.00	\$0.00	\$0.00	\$0.00
2. Ingresos derivados de Financiamientos con Fuente de Pago de Transferencias Federales Etiquetadas	\$0.00	\$0.00	\$0.00	\$0.00	\$0.00	\$0.00
<b>3. Ingresos Derivados de Financiamiento (3 = 1 + 2)</b>	<b>\$0.00</b>	<b>\$0.00</b>	<b>\$0.00</b>	<b>\$0.00</b>	<b>\$0.00</b>	<b>\$0.00</b>

Bajo protesta de decir verdad declaramos que los Estados Financieros y sus Notas son razonablemente correctos y responsabilidad del emisor.



LIC. ANTONIO FLAVIO GONZALEZ BLANCO  
DIRECTOR GENERAL



ING. LAZARO ACHURRA MEDINA  
JEFE DE ADMINISTRACIÓN Y OPERACIONES



ENTE PÚBLICO: INSTITUTO YUCATECO DE EMPRENDEDORES

Resultados de Egresos - LDF

01 DE ENERO AL 31 DE DICIEMBRE DE 2020

(PESOS)

<b>1. Gasto No Etiquetado (1=A+B+C+D+E+F+G+H+I)</b>	<b>\$20,267,732.44</b>	<b>\$61,269,528.04</b>	<b>\$94,430,166.11</b>	<b>\$108,187,459.07</b>	<b>\$38,134,799.19</b>	<b>\$312,426,258.68</b>
A. Servicios Personales	\$7,431,033.55	\$10,471,629.07	\$15,725,727.28	\$16,833,097.66	\$13,755,468.82	\$13,060,111.29
B. Materiales y Suministros	\$1,140,219.36	\$1,823,409.57	\$3,093,047.66	\$2,011,261.92	\$2,354,494.93	\$2,559,202.55
C. Servicios Generales	\$11,584,972.17	\$36,667,393.66	\$29,056,586.67	\$17,330,030.92	\$16,513,679.25	\$12,788,350.08
D. Transferencias, Asignaciones, Subsidios y Otras Ayudas	\$66,007.10	\$11,446,817.60	\$43,865,208.11	\$71,499,339.28	\$5,437,087.42	\$260,613,072.47
E. Bienes Muebles, Inmuebles e Intangibles	\$45,500.26	\$860,278.14	\$1,781,596.39	\$513,729.29	\$74,068.77	\$150,568.00
F. Inversión Pública	\$0.00	\$0.00	\$908,000.00	\$0.00	\$0.00	\$0.00
G. Inversiones Financieras y Otras Provisiones	\$0.00	\$0.00	\$0.00	\$0.00	\$0.00	\$23,254,954.29
H. Participaciones y Aportaciones	\$0.00	\$0.00	\$0.00	\$0.00	\$0.00	\$0.00
I. Deuda Pública	\$0.00	\$0.00	\$0.00	\$0.00	\$0.00	\$0.00
<b>2. Gasto Etiquetado (2=A+B+C+D+E+F+G+H+I)</b>	<b>\$21,000,000.00</b>	<b>\$57,879,082.31</b>	<b>\$10,097,474.35</b>	<b>\$20,430,885.68</b>	<b>\$1,229,066.26</b>	<b>\$0.00</b>
A. Servicios Personales	\$0.00	\$0.00	\$0.00	\$0.00	\$0.00	\$0.00
B. Materiales y Suministros	\$0.00	\$450,000.00	\$0.00	\$344,992.41	\$0.00	\$0.00
C. Servicios Generales	\$0.00	\$8,458,585.21	\$0.00	\$11,156,403.66	\$1,229,066.26	\$0.00
D. Transferencias, Asignaciones, Subsidios y Otras Ayudas	\$21,000,000.00	\$31,800,000.00	\$3,000,000.00	\$8,025,000.00	\$0.00	\$0.00
E. Bienes Muebles, Inmuebles e Intangibles	\$0.00	\$7,206,219.10	\$0.00	\$904,489.61	\$0.00	\$0.00
F. Inversión Pública	\$0.00	\$9,964,298.00	\$7,097,474.35	\$0.00	\$0.00	\$0.00
G. Inversiones Financieras y Otras Provisiones	\$0.00	\$0.00	\$0.00	\$0.00	\$0.00	\$0.00
H. Participaciones y Aportaciones	\$0.00	\$0.00	\$0.00	\$0.00	\$0.00	\$0.00
I. Deuda Pública	\$0.00	\$0.00	\$0.00	\$0.00	\$0.00	\$0.00
<b>3. Total del Resultado de Egresos (3=1+2)</b>	<b>\$41,267,732.44</b>	<b>\$119,148,610.35</b>	<b>\$104,527,640.46</b>	<b>\$128,618,344.75</b>	<b>\$39,363,865.45</b>	<b>\$312,426,258.68</b>

Bajo protesta de decir verdad declaramos que los Estados Financieros y sus Notas son razonablemente correctos y responsabilidad del emisor.

LIC. ANTONIO FLAVIO GONZALEZ BLANCO  
DIRECTOR GENERAL

  
ING. LAZARO ACHURRA MEDINA  
JEFE DE ADMINISTRACIÓN Y OPERACIONES

**ENTE PÚBLICO: INSTITUTO YUCATECO DE EMPRENDEDORES**  
**Informe sobre Estudios Actuariales - LDF**  
**01 DE ENERO AL 31 DE DICIEMBRE DE 2020**  
**(PESOS)**

Concepto (a)	Pensiones y Jubilaciones	Fondo	Riesgos de trabajo	Invalidez y vida	Otros aportaciones totales
<b>Tipo de Sistema</b>	\$0.00	\$0.00	\$0.00	\$0.00	\$0.00
Prestación laboral o Fondo general para trabajadores del estado o municipio	\$0.00	\$0.00	\$0.00	\$0.00	\$0.00
Beneficio definido, Contribución definida o Mixto	\$0.00	\$0.00	\$0.00	\$0.00	\$0.00
<b>Población afiliada</b>	<b>\$0.00</b>	<b>\$0.00</b>	<b>\$0.00</b>	<b>\$0.00</b>	<b>\$0.00</b>
<b>Activos</b>	<b>\$0.00</b>	<b>\$0.00</b>	<b>\$0.00</b>	<b>\$0.00</b>	<b>\$0.00</b>
Edad máxima	\$0.00	\$0.00	\$0.00	\$0.00	\$0.00
Edad mínima	\$0.00	\$0.00	\$0.00	\$0.00	\$0.00
Edad promedio	\$0.00	\$0.00	\$0.00	\$0.00	\$0.00
<b>Pensionados y Jubilados</b>	<b>\$0.00</b>	<b>\$0.00</b>	<b>\$0.00</b>	<b>\$0.00</b>	<b>\$0.00</b>
Edad máxima	\$0.00	\$0.00	\$0.00	\$0.00	\$0.00
Edad mínima	\$0.00	\$0.00	\$0.00	\$0.00	\$0.00
Edad promedio	\$0.00	\$0.00	\$0.00	\$0.00	\$0.00
Beneficiarios	\$0.00	\$0.00	\$0.00	\$0.00	\$0.00
Promedio de años de servicio (trabajadores activos)	\$0.00	\$0.00	\$0.00	\$0.00	\$0.00
Aportación individual al plan de pensión como % del salario	\$0.00	\$0.00	\$0.00	\$0.00	\$0.00
Aportación del ente público al plan de pensión como % del salario	\$0.00	\$0.00	\$0.00	\$0.00	\$0.00
Crecimiento esperado de los pensionados y jubilados (como %)	\$0.00	\$0.00	\$0.00	\$0.00	\$0.00
Crecimiento esperado de los activos (como %)	\$0.00	\$0.00	\$0.00	\$0.00	\$0.00
Edad de Jubilación o Pensión	\$0.00	\$0.00	\$0.00	\$0.00	\$0.00
Esperanza de vida	\$0.00	\$0.00	\$0.00	\$0.00	\$0.00
<b>Ingresos del Fondo</b>	<b>\$0.00</b>	<b>\$0.00</b>	<b>\$0.00</b>	<b>\$0.00</b>	<b>\$0.00</b>
Ingresos Anuales al Fondo de Pensiones	\$0.00	\$0.00	\$0.00	\$0.00	\$0.00
<b>Nómina anual</b>	<b>\$0.00</b>	<b>\$0.00</b>	<b>\$0.00</b>	<b>\$0.00</b>	<b>\$0.00</b>
Activos	\$0.00	\$0.00	\$0.00	\$0.00	\$0.00
Pensionados y Jubilados	\$0.00	\$0.00	\$0.00	\$0.00	\$0.00
Beneficiarios de Pensionados y Jubilados	\$0.00	\$0.00	\$0.00	\$0.00	\$0.00
<b>Monto mensual por pensión</b>	<b>\$0.00</b>	<b>\$0.00</b>	<b>\$0.00</b>	<b>\$0.00</b>	<b>\$0.00</b>
Máximo	\$0.00	\$0.00	\$0.00	\$0.00	\$0.00
Mínimo	\$0.00	\$0.00	\$0.00	\$0.00	\$0.00
Promedio	\$0.00	\$0.00	NA	\$0.00	\$0.00
Monto de la reserva	\$0.00	\$0.00	NA	\$0.00	\$0.00
<b>Valor presente de las obligaciones</b>	<b>\$0.00</b>	<b>\$0.00</b>	<b>\$0.00</b>	<b>\$0.00</b>	<b>\$0.00</b>
Pensiones y Jubilaciones en curso de pago	\$0.00	\$0.00	\$0.00	\$0.00	\$0.00
Generación actual	\$0.00	\$0.00	\$0.00	\$0.00	\$0.00
Generaciones futuras	\$0.00	\$0.00	\$0.00	\$0.00	\$0.00
<b>Valor presente de las contribuciones asociadas a los sueldos futuros de cotización X%</b>	<b>\$0.00</b>	<b>\$0.00</b>	<b>\$0.00</b>	<b>\$0.00</b>	<b>\$0.00</b>
Generación actual	\$0.00	\$0.00	\$0.00	\$0.00	\$0.00
Generaciones futuras	\$0.00	\$0.00	\$0.00	\$0.00	\$0.00
<b>Valor presente de aportaciones futuras</b>	<b>\$0.00</b>	<b>\$0.00</b>	<b>\$0.00</b>	<b>\$0.00</b>	<b>\$0.00</b>
Generación actual	\$0.00	\$0.00	\$0.00	\$0.00	\$0.00
Generaciones futuras	\$0.00	\$0.00	\$0.00	\$0.00	\$0.00
Otros Ingresos	\$0.00	\$0.00	\$0.00	\$0.00	\$0.00
<b>Deficit/superávit actuarial</b>	<b>\$0.00</b>	<b>\$0.00</b>	<b>\$0.00</b>	<b>\$0.00</b>	<b>\$0.00</b>
Generación actual	\$0.00	\$0.00	\$0.00	\$0.00	\$0.00
Generaciones futuras	\$0.00	\$0.00	\$0.00	\$0.00	\$0.00
<b>Periodo de suficiencia</b>	<b>\$0.00</b>	<b>\$0.00</b>	<b>\$0.00</b>	<b>\$0.00</b>	<b>\$0.00</b>
Año de descapitalización	\$0.00	\$0.00	\$0.00	\$0.00	\$0.00
Tasa de rendimiento	\$0.00	\$0.00	\$0.00	\$0.00	\$0.00
<b>Estudio actuarial</b>	<b>\$0.00</b>	<b>\$0.00</b>	<b>\$0.00</b>	<b>\$0.00</b>	<b>\$0.00</b>
Año de elaboración del estudio actuarial	\$0.00	\$0.00	\$0.00	\$0.00	\$0.00
Empresa que elaboró el estudio actuarial	\$0.00	\$0.00	\$0.00	\$0.00	\$0.00

Bajo protesta de decir verdad declaramos que los Estados Financieros y sus Notas son razonablemente correctos y responsabilidad del emisor.

LIC. ANTONIO FLAVIO GONZALEZ BLANCO  
DIRECTOR GENERAL

ING. LÁZARO ACHURRA MEDINA  
JEFE DE ADMINISTRACIÓN Y OPERACIONES