


INSTITUTO YUCATECO DE EMPRENEDORES (a)
Estado de Situación Financiera Detallado - LDF
Al 31 de diciembre de 2018 y al 31 de Diciembre de 2019 (b)
(PESOS)

Concepto (c)	2019 (d)	31 de diciembre de 2018 (e)	Concepto (c)	2019 (d)	31 de diciembre de 2018 (e)
ACTIVO			PASIVO		
Activo Circulante			Pasivo Circulante		
a. Efectivo y Equivalentes (a=a1+a2+a3+a4+a5+a6+a7)	5,733,486.20	9,040,234.98	a. Cuentas por Pagar a Corto Plazo (a=a1+a2+a3+a4+a5+a6+a7+a8+a9)	689,745.10	1,176,579.22
a1) Efectivo	15,000.00	15,000.00	a1) Servicios Personales por Pagar a Corto Plazo	-	99,006.20
a2) Bancos/Tesorería	5,610,969.29	8,917,718.07	a2) Proveedores por Pagar a Corto Plazo	2,726.00	-
a3) Bancos/Dependencias y Otros	-	-	a3) Contratistas por Obras Públicas por Pagar a Corto Plazo	-	-
a4) Inversiones Temporales (Hasta 3 meses)	-	-	a4) Participaciones y Aportaciones por Pagar a Corto Plazo	-	-
a5) Fondos con Afectación Específica	-	-	a5) Transferencias Otorgadas por Pagar a Corto Plazo	-	-
a6) Depósitos de Fondos de Terceros en Garantía y/o Administración	107,516.91	107,516.91	a6) Intereses, Comisiones y Otros Gastos de la Deuda Pública por Pagar a Corto Plazo	-	-
a7) Otros Efectivos y Equivalentes	-	-	a7) Retenciones y Contribuciones por Pagar a Corto Plazo	677,961.57	1,069,468.23
b. Derechos a Recibir Efectivo o Equivalentes (b=b1+b2+b3+b4+b5+b6+b7)	449,805.59	578,726.40	a8) Devoluciones de la Ley de Ingresos por Pagar a Corto Plazo	-	-
b1) Inversiones Financieras de Corto Plazo	-	-	a9) Otras Cuentas por Pagar a Corto Plazo	9,057.43	8,104.79
b2) Cuentas por Cobrar a Corto Plazo	283,659.13	500,837.19	b. Documentos por Pagar a Corto Plazo (b=b1+b2+b3)	-	-
b3) Deudores Diversos por Cobrar a Corto Plazo	166,146.46	77,889.21	b1) Documentos Comerciales por Pagar a Corto Plazo	-	-
b4) Ingresos por Recuperar a Corto Plazo	-	-	b2) Documentos con Contratistas por Obras Públicas por Pagar a Corto Plazo	-	-
b5) Deudores por Anticipos de la Tesorería a Corto Plazo	-	-	b3) Otros Documentos por Pagar a Corto Plazo	-	-
b6) Préstamos Otorgados a Corto Plazo	-	-	c. Porción a Corto Plazo de la Deuda Pública a Largo Plazo (c=c1+c2)	-	-
b7) Otros Derechos a Recibir Efectivo o Equivalentes a Corto Plazo	-	-	c1) Porción a Corto Plazo de la Deuda Pública	-	-
c. Derechos a Recibir Bienes o Servicios (c=c1+c2+c3+c4+c5)	-	-	c2) Porción a Corto Plazo de Arrendamiento Financiero	-	-
c1) Anticipo a Proveedores por Adquisición de Bienes y Prestación de Servicios a Corto Plazo	-	-	d. Títulos y Valores a Corto Plazo	-	-
c2) Anticipo a Proveedores por Adquisición de Bienes Inmuebles y Muebles a Corto Plazo	-	-	e. Pasivos Diferidos a Corto Plazo (e=e1+e2+e3)	-	-
c3) Anticipo a Proveedores por Adquisición de Bienes Intangibles a Corto Plazo	-	-	e1) Ingresos Cobrados por Adelantado a Corto Plazo	-	-
c4) Anticipo a Contratistas por Obras Públicas a Corto Plazo	-	-	e2) Intereses Cobrados por Adelantado a Corto Plazo	-	-
c5) Otros Derechos a Recibir Bienes o Servicios a Corto Plazo	-	-	e3) Otros Pasivos Diferidos a Corto Plazo	-	-
d. Inventarios (d=d1+d2+d3+d4+d5)	-	-	f. Fondos y Bienes de Terceros en Garantía y/o Administración a Corto Plazo (f=f1+f2+f3+f4+f5+f6)	-	-
d1) Inventario de Mercancías para Venta	-	-	f1) Fondos en Garantía a Corto Plazo	-	-
d2) Inventario de Mercancías Terminadas	-	-	f2) Fondos en Administración a Corto Plazo	-	-
d3) Inventario de Mercancías en Proceso de Elaboración	-	-	f3) Fondos Contingentes a Corto Plazo	-	-
d4) Inventario de Materias Primas, Materiales y Suministros para Producción	-	-	f4) Fondos de Fideicomisos, Mandatos y Contratos Análogos a Corto Plazo	-	-
d5) Bienes en Tránsito	-	-	f5) Otros Fondos de Terceros en Garantía y/o Administración a Corto Plazo	-	-
e. Almacenes	-	-	f6) Valores y Bienes en Garantía a Corto Plazo	-	-
f. Estimación por Pérdida o Deterioro de Activos Circulantes (f=f1+f2)	-	-	g. Provisiones a Corto Plazo (g=g1+g2+g3)	-	-
f1) Estimaciones para Cuentas Incobrables por Derechos a Recibir Efectivo o Equivalentes	-	-	g1) Provisión para Demandas y Juicios a Corto Plazo	-	-
f2) Estimación por Deterioro de Inventarios	-	-	g2) Provisión para Contingencias a Corto Plazo	-	-
g. Otros Activos Circulantes (g=g1+g2+g3+g4)	-	-	g3) Otras Provisiones a Corto Plazo	-	-
g1) Valores en Garantía	-	-	h. Otros Pasivos a Corto Plazo (h=h1+h2+h3)	19,730.00	19,730.00
g2) Bienes en Garantía (excluye depósitos de fondos)	-	-	h1) Ingresos por Clasificar	19,730.00	19,730.00
g3) Bienes Derivados de Embargos, Decomisos, Aseguramientos y Dación en Pago	-	-	h2) Recaudación por Participar	-	-
g4) Adquisición con Fondos de Terceros	-	-	h3) Otros Pasivos Circulantes	-	-
IA. Total de Activos Circulantes (IA = a + b + c + d + e + f + g)	6,183,291.79	9,618,961.38	IIA. Total de Pasivos Circulantes (IIA = a + b + c + d + e + f + g + h)	709,475.10	1,196,309.22
Activo No Circulante			Pasivo No Circulante		

INSTITUTO YUCATECO DE EMPRENDEDORES (a)
Estado de Situación Financiera Detallado - LDF
Al 31 de diciembre de 2018 y al 31 de Diciembre de 2019 (b)
(PESOS)

a. Inversiones Financieras a Largo Plazo	-	-	- a. Cuentas por Pagar a Largo Plazo	-	-
b. Derechos a Recibir Efectivo o Equivalentes a Largo Plazo	-	-	- b. Documentos por Pagar a Largo Plazo	-	-
c. Bienes Inmuebles, Infraestructura y Construcciones en Proceso	522,686.49	522,686.49	c. Deuda Pública a Largo Plazo	-	-
d. Bienes Muebles	11,025,582.07	10,951,513.30	d. Pasivos Diferidos a Largo Plazo	-	-
e. Activos Intangibles	2,752,940.20	2,752,940.20	e. Fondos y Bienes de Terceros en Garantía y/o en Administración a Largo Plazo	-	-
f. Depreciación, Deterioro y Amortización Acumulada de Bienes	15,104.02	-	f. Provisiones a Largo Plazo	-	-
g. Activos Diferidos	-	-	- IIB. Total de Pasivos No Circulantes (IIB = a + b + c + d + e + f)	-	-
h. Estimación por Pérdida o Deterioro de Activos no Circulantes	-	-	-	-	-
i. Otros Activos no Circulantes	-	-	-	-	-
IB. Total de Activos No Circulantes (IB = a + b + c + d + e + f + g + h + i)	14,286,104.74	14,227,139.99	II. Total del Pasivo (II = IIA + IIB)	709,475.10	1,196,309.22
I. Total del Activo (I = IA + IB)	20,469,396.53	23,846,101.37	HACIENDA PÚBLICA/PATRIMONIO		
			IIIA. Hacienda Pública/Patrimonio Contribuido (IIIA = a + b + c)	21,000,411.27	21,000,411.27
			a. Aportaciones	21,000,411.27	21,000,411.27
			b. Donaciones de Capital	-	-
			c. Actualización de la Hacienda Pública/Patrimonio	-	-
			IIIB. Hacienda Pública/Patrimonio Generado (IIIB = a + b + c + d + e)	1,240,489.84	1,649,380.88
			a. Resultados del Ejercicio (Ahorro/ Desahorro)	2,889,870.70	10,732,541.41
			b. Resultados de Ejercicios Anteriores	1,649,380.88	12,381,922.29
			c. Revalúos	-	-
			d. Reservas	-	-
			e. Rectificaciones de Resultados de Ejercicios Anteriores	-	-
			IIIC. Exceso o Insuficiencia en la Actualización de la Hacienda Pública/Patrimonio (IIIC=a+b)		
			a. Resultado por Posición Monetaria	-	-
			b. Resultado por Tenencia de Activos no Monetarios	-	-
			III. Total Hacienda Pública/Patrimonio (III = IIIA + IIIB + IIIC)	19,759,921.43	22,649,792.15
			IV. Total del Pasivo y Hacienda Pública/Patrimonio (IV = II + III)	20,469,396.53	23,846,101.37


LIC. ANTONIO FLAVIO GONZALEZ BLANCO
 DIRECTOR GENERAL


ING. LAZARO ACHURRA MEDINA
 JEFE DE ADMINISTRACIÓN Y OPERACIONES

INSTITUTO YUCATECO DE EMPRENDEDORES (a)

Informe Analítico de la Deuda Pública y Otros Pasivos - LDF

Del 1 de Enero al 31 de Diciembre de 2019 (b)


(PESOS)

Denominación de la Deuda Pública y Otros Pasivos (c)	Saldo al 31 de diciembre de 2018 (d)	Disposiciones del Periodo (e)	Amortizaciones del Periodo (f)	Revaluaciones, Reclasificaciones y Otros Ajustes (g)	Saldo Final del Periodo h=d+e-f+g	Pago de Intereses del Periodo (i)	Pago de Comisiones y demás costos asociados durante el Periodo (j)
1. Deuda Pública (1=A+B)	0	0	0	0	0	0	0
A. Corto Plazo (A=a1+a2+a3)	0	0	0	0	0	0	0
a1) Instituciones de Crédito	0	0	0	0	0	0	0
a2) Títulos y Valores	0	0	0	0	0	0	0
a3) Arrendamientos Financieros	0	0	0	0	0	0	0
B. Largo Plazo (B=b1+b2+b3)	0	0	0	0	0	0	0
b1) Instituciones de Crédito	0	0	0	0	0	0	0
b2) Títulos y Valores	0	0	0	0	0	0	0
b3) Arrendamientos Financieros	0	0	0	0	0	0	0
2. Otros Pasivos	1,196,309.22				709,475.10		
3. Total de la Deuda Pública y Otros Pasivos	1,196,309.22	0	0	0	709,475.10	0	0
4. Deuda Contingente 1 (Informativo)	0	0	0	0	0	0	0
A. Deuda Contingente 1	0				0		
B. Deuda Contingente 2	0				0		
C. Deuda Contingente XX	0				0		
5. Valor de Instrumentos Bono Cupón Cero 2 (Informativo)	0	0	0	0	0	0	0
A. Instrumento Bono Cupón Cero 1	0				0		
B. Instrumento Bono Cupón Cero 2	0				0		
C. Instrumento Bono Cupón Cero XX	0				0		

1. Se refiere a cualquier financiamiento sin fuente o garantía de pago definida, que sea asumida de manera solidaria o subsidiaria por las Entidades Federativas con sus Municipios, organismos descentralizados y empresas de participación estatal mayoritaria y

2. Se refiere al valor del Bono Cupón Cero que respalda el pago de los créditos asociados al mismo (Activo).

Obligaciones a Corto Plazo (k)	Monto Contratado (l)	Plazo Pactado (m)	Tasa de Interés (n)	Comisiones y Costos Relacionados (o)	Tasa Efectiva (p)
6. Obligaciones a Corto Plazo (Informativo)	0	0	0	0	0
A. Crédito 1					
B. Crédito 2					
C. Crédito XX					


LIC. ANTONIO FLAVIO GONZALEZ BLANCO
DIRECTOR GENERAL


ING. LAZARO ACHURRA MEDINA
JEFE DE ADMINISTRACIÓN Y OPERACIONES

INSTITUTO YUCATECO DE EMPRENDEDORES

Informe Analítico de Obligaciones Diferentes de Financiamientos – LDF

Del 1 de enero al 31 de diciembre de 2019

(PESOS)

Denominación de las Obligaciones Diferentes de Financiamiento (c)	Fecha del Contrato (d)	Fecha de inicio de operación del proyecto (e)	Fecha de vencimiento (f)	Monto de la inversión pactado (g)	Plazo pactado (h)	Monto promedio mensual del pago de la contraprestación (i)	Monto promedio mensual del pago de la contraprestación correspondiente al pago de inversión (j)	Monto pagado de la inversión al XX de XXXX de 20XX (k)	Monto pagado de la inversión actualizado al XX de XXXX de 20XX (l)	Saldo pendiente por pagar de la inversión al XX de XXXX de 20XX (m = g - l)
A. Asociaciones Público Privadas (APP's) (A=a+b+c+d) a) APP 1 b) APP 2 c) APP 3 d) APP XX B. Otros Instrumentos (B=a+b+c+d) a) Otro Instrumento 1 b) Otro Instrumento 2 c) Otro Instrumento 3 d) Otro Instrumento XX C. Total de Obligaciones Diferentes de Financiamiento (C=A+B)	N/A									

LIC. ANTONIO FLAVIO GONZALEZ BLANCO
 DIRECTOR GENERAL

ING. LAZARO ACHURRA MEDINA
 JEFE DE ADMINISTRACIÓN Y OPERACIONES

INSTITUTO YUCATECO DE EMPRENDEDORES (a)
Balance Presupuestario - LDF
Del 1 de Enero al 31 de Diciembre de 2019 (b)
(PESOS)

Concepto (c)	Estimado/ Aprobado (d)	Devengado	Recaudado/ Pagado
A. Ingresos Totales (A = A1+A2+A3)	38,887,401.00	36,415,030.00	36,403,029.74
A1. Ingresos de Libre Disposición	34,101,401.00	36,415,030.00	36,403,029.74
A2. Transferencias Federales Etiquetadas	4,786,000.00	0.00	0.00
A3. Financiamiento Neto	0.00	0.00	0.00
B. Egresos Presupuestarios ¹ (B = B1+B2)	38,887,401.00	39,363,865.45	39,200,835.45
B1. Gasto No Etiquetado (sin incluir Amortización de la Deuda Pública)	34,101,401.00	38,134,799.19	37,971,769.19
B2. Gasto Etiquetado (sin incluir Amortización de la Deuda Pública)	4,786,000.00	1,229,066.26	1,229,066.26
C. Remanentes del Ejercicio Anterior (C = C1 + C2)		5,269,397.45	5,269,397.45
C1. Remanentes de Ingresos de Libre Disposición aplicados en el periodo		4,040,331.19	4,040,331.19
C2. Remanentes de Transferencias Federales Etiquetadas aplicados en el periodo		1,229,066.26	1,229,066.26
I. Balance Presupuestario (I = A - B + C)	0.00	2,320,562.00	2,471,591.74
II. Balance Presupuestario sin Financiamiento Neto (II = I - A3)	0.00	2,320,562.00	2,471,591.74
III. Balance Presupuestario sin Financiamiento Neto y sin Remanentes del Ejercicio Anterior (III= II - C)	0.00	-2,948,835.45	-2,797,805.71


Concepto	Aprobado	Devengado	Pagado
E. Intereses, Comisiones y Gastos de la Deuda (E = E1+E2)	0.00	0.00	0.00
E1. Intereses, Comisiones y Gastos de la Deuda con Gasto No Etiquetado			
E2. Intereses, Comisiones y Gastos de la Deuda con Gasto Etiquetado			
IV. Balance Primario (IV = III - E)	0.00	-2,948,835.45	-2,797,805.71

Concepto	Estimado/ Aprobado	Devengado	Recaudado/ Pagado
F. Financiamiento (F = F1 + F2)	0.00	0.00	0.00
F1. Financiamiento con Fuente de Pago de Ingresos de Libre Disposición			
F2. Financiamiento con Fuente de Pago de Transferencias Federales Etiquetadas			
G. Amortización de la Deuda (G = G1 + G2)	0.00	0.00	0.00
G1. Amortización de la Deuda Pública con Gasto No Etiquetado			
G2. Amortización de la Deuda Pública con Gasto Etiquetado			
A3. Financiamiento Neto (A3 = F - G)	0.00	0.00	0.00

Concepto	Estimado/ Aprobado	Devengado	Recaudado/ Pagado
A1. Ingresos de Libre Disposición	34,101,401.00	36,415,030.00	36,403,029.74
A3.1 Financiamiento Neto con Fuente de Pago de Ingresos de Libre Disposición (A3.1 = F1 - G1)	0.00	0.00	0.00
F1. Financiamiento con Fuente de Pago de Ingresos de Libre Disposición	0.00	0.00	0.00
G1. Amortización de la Deuda Pública con Gasto No Etiquetado	0.00	0.00	0.00
B1. Gasto No Etiquetado (sin incluir Amortización de la Deuda Pública)	34,101,401.00	38,134,799.19	37,971,769.19
C1. Remanentes de Ingresos de Libre Disposición aplicados en el periodo		4,040,331.19	4,040,331.19
V. Balance Presupuestario de Recursos Disponibles (V = A1 + A3.1 - B1 + C1)	0.00	2,320,562.00	2,471,591.74
VI. Balance Presupuestario de Recursos Disponibles sin Financiamiento Neto (VI = V - A3.1)	0.00	2,320,562.00	2,471,591.74

Concepto	Estimado/ Aprobado	Devengado	Recaudado/ Pagado
A2. Transferencias Federales Etiquetadas	4,786,000.00	0.00	0.00
A3.2 Financiamiento Neto con Fuente de Pago de Transferencias Federales Etiquetadas (A3.2 = F2 - G2)	0.00	0.00	0.00
F2. Financiamiento con Fuente de Pago de Transferencias Federales Etiquetadas	0.00	0.00	0.00
G2. Amortización de la Deuda Pública con Gasto Etiquetado	0.00	0.00	0.00
B2. Gasto Etiquetado (sin incluir Amortización de la Deuda Pública)	4,786,000.00	1,229,066.26	1,229,066.26
C2. Remanentes de Transferencias Federales Etiquetadas aplicados en el periodo		1,229,066.26	1,229,066.26
VII. Balance Presupuestario de Recursos Etiquetados (VII = A2 + A3.2 - B2 + C2)	0.00	0.00	0.00
VIII. Balance Presupuestario de Recursos Etiquetados sin Financiamiento Neto (VIII = VII - A3.2)	0.00	0.00	0.00


LIC. ANTONIO FLAVIO GONZALEZ BLANCO
 DIRECTOR GENERAL


ING. LÁZARO ACHURRA MEDINA
 JEFE DE ADMINISTRACIÓN Y OPERACIONES

INSTITUTO YUCATECO DE EMPRENDEDORES (a)
Estado Analítico de Ingresos Detallado - LDF
Del 1 de Enero al 31 de Diciembre de 2019 (b)
(PESOS)

Concepto (c)	Ingreso				Diferencia (e)	
	Estimado (d)	Ampliaciones/ (Reducciones)	Modificado	Devengado		Recaudado
Ingresos de Libre Disposición						
A. Impuestos			0.00		0.00	
B. Cuotas y Aportaciones de Seguridad Social			0.00		0.00	
C. Contribuciones de Mejoras			0.00		0.00	
D. Derechos			0.00		0.00	
E. Productos	0.00	4,062.00	4,062.00	4,059.33	4,059.33	
F. Aprovechamientos			0.00		0.00	
G. Ingresos por Ventas de Bienes y Prestación Servicios	3,549,588.00	2,408,839.00	5,958,427.00	5,888,300.67	5,888,300.41	
H. Participaciones						
(H=h1+h2+h3+h4+h5+h6+h7+h8+h9+h10+h11)	0.00	0.00	0.00	0.00	0.00	
h1) Fondo General de Participaciones			0.00		0.00	
h2) Fondo de Fomento Municipal			0.00		0.00	
h3) Fondo de Fiscalización y Recaudación			0.00		0.00	
h4) Fondo de Compensación			0.00		0.00	
h5) Fondo de Extracción de Hidrocarburos			0.00		0.00	
h6) Impuesto Especial Sobre Producción y Servicios			0.00		0.00	
h7) 0.136% de la Recaudación Federal Participable			0.00		0.00	
h8) 3.17% Sobre Extracción de Petróleo			0.00		0.00	
h9) Gasolinas y Diésel			0.00		0.00	
h10) Fondo del Impuesto Sobre la Renta			0.00		0.00	
h11) Fondo de Estabilización de los Ingresos de las Entidades Federativas			0.00		0.00	
I. Incentivos Derivados de la Colaboración Fiscal (I=i1+i2+i3+i4+i5)	0.00	0.00	0.00	0.00	0.00	
i1) Tenencia o Uso de Vehículos			0.00		0.00	
i2) Fondo de Compensación ISAN			0.00		0.00	
i3) Impuesto Sobre Automóviles Nuevos			0.00		0.00	
i4) Fondo de Compensación de Repecos-Intermedios			0.00		0.00	
i5) Otros Incentivos Económicos			0.00		0.00	
J. Transferencias y Asignaciones	28,500,670.00	0.00	28,500,670.00	30,522,670.00	30,510,670.00	
K. Convenios	0.00	0.00	0.00	0.00	0.00	
k1) Otros Convenios y Subsidios		0.00	0.00		0.00	
L. Otros Ingresos de Libre Disposición (L=l1+l2)	0.00	0.00	0.00	0.00	0.00	
l1) Participaciones en Ingresos Locales			0.00		0.00	
l2) Otros Ingresos de Libre Disposición			0.00		0.00	
I. Total de Ingresos de Libre Disposición (I=A+B+C+D+E+F+G+H+I+J+K+L)	32,050,258.00	2,412,901.00	34,463,159.00	36,415,030.00	36,403,029.74	4,352,771.74
Ingresos Excedentes de Ingresos de Libre Disposición						

INSTITUTO YUCATECO DE EMPRENDEDORES (a)
Estado Analítico de Ingresos Detallado - LDF
Del 1 de Enero al 31 de Diciembre de 2019 (b)
(PESOS)

Concepto (c)	Ingreso				Diferencia (e)
	Estimado (d)	Ampliaciones/ (Reducciones)	Modificado	Devengado	
Transferencias Federales Etiquetadas					
A. Aportaciones (A=a1+a2+a3+a4+a5+a6+a7+a8)	0.00	0.00	0.00	0.00	0.00
a1) Fondo de Aportaciones para la Nómina Educativa y Gasto Operativo			0.00		0.00
a2) Fondo de Aportaciones para los Servicios de Salud			0.00		0.00
a3) Fondo de Aportaciones para la Infraestructura Social			0.00		0.00
a4) Fondo de Aportaciones para el Fortalecimiento de los Municipios y de las Demarcaciones Territoriales del Distrito Federal			0.00		0.00
a5) Fondo de Aportaciones Múltiples			0.00		0.00
a6) Fondo de Aportaciones para la Educación Tecnológica y de Adultos			0.00		0.00
a7) Fondo de Aportaciones para la Seguridad Pública de los Estados y del Distrito Federal			0.00		0.00
a8) Fondo de Aportaciones para el Fortalecimiento de las Entidades Federativas			0.00		0.00
B. Convenios (B=b1+b2+b3+b4)	6,837,143.00	0.00	6,837,143.00	0.00	0.00
b1) Convenios de Protección Social en Salud			0.00		-6,837,143.00
b2) Convenios de Descentralización			0.00		0.00
b3) Convenios de Reasignación			0.00		0.00
b4) Otros Convenios y Subsidios	6,837,143.00	0.00	6,837,143.00	0.00	0.00
C. Fondos Distintos de Aportaciones (C=c1+c2)	0.00	0.00	0.00	0.00	0.00
c1) Fondo para Entidades Federativas y Municipios Productores de Hidrocarburos			0.00		0.00
c2) Fondo Minero			0.00		0.00
D. Transferencias, Asignaciones, Subsidios y Subvenciones, y Pensiones y Jubilaciones			0.00		0.00
E. Otras Transferencias Federales Etiquetadas			0.00		0.00
II. Total de Transferencias Federales Etiquetadas (II = A + B + C + D + E)	6,837,143.00	0.00	6,837,143.00	0.00	0.00
III. Ingresos Derivados de Financiamientos (III = A)	0.00	0.00	0.00	0.00	0.00
A. Ingresos Derivados de Financiamientos			0.00		0.00
IV. Total de Ingresos (IV = I + II + III)	38,887,401.00	2,412,901.00	41,300,302.00	36,415,030.00	36,403,029.74
Datos Informativos					-2,484,371.26

INSTITUTO YUCATECO DE EMPRENDEDORES (a)
Estado Analítico de Ingresos Detallado - LDF
Del 1 de Enero al 31 de Diciembre de 2019 (b)
(PESOS)

Concepto (c)	Ingreso				Diferencia (e)
	Estimado (d)	Ampliaciones/ (Reducciones)	Modificado	Devengado	
1. Ingresos Derivados de Financiamientos con Fuente de Pago de Ingresos de Libre Disposición			0.00		0.00
2. Ingresos Derivados de Financiamientos con Fuente de Pago de Transferencias Federales Etiquetadas			0.00		0.00
3. Ingresos Derivados de Financiamientos (3 = 1 + 2)	0.00	0.00	0.00	0.00	0.00


LIC. ANTONIO FLAVIO GONZALEZ BLANCO
 DIRECTOR GENERAL


ING. LÁZARO ACHURRA MEDINA
 JEFE DE ADMINISTRACIÓN Y OPERACIONES

INSTITUTO YUCATECO DE EMPRENDEDORES (a)
Estado Analítico del Ejercicio del Presupuesto de Egresos Detallado - LDF
Clasificación por Objeto del Gasto (Capítulo y Concepto)
Del 1 de Enero al 31 de Diciembre de 2019 (b)
(PESOS)

Concepto (c)	Egresos					Subejercicio (e)
	Aprobado (d)	Ampliaciones/ (Reducciones)	Modificado	Devengado	Pagado	
e5) Equipo de Defensa y Seguridad			0.00			0.00
e6) Maquinaria, Otros Equipos y Herramientas	0.00	5,799.00	5,799.00	5,799.00	5,799.00	0.00
e7) Activos Biológicos			0.00			0.00
e8) Bienes Inmuebles			0.00			0.00
e9) Activos Intangibles			0.00			0.00
F. Inversión Pública (F=f1+f2+f3)	0.00	0.00	0.00	0.00	0.00	0.00
f1) Obra Pública en Bienes de Dominio Público			0.00			0.00
f2) Obra Pública en Bienes Propios			0.00			0.00
f3) Proyectos Productivos y Acciones de Fomento			0.00			0.00
G. Inversiones Financieras y Otras Provisiones (G=g1+g2+g3+g4+g5+g6+g7)	0.00	0.00	0.00	0.00	0.00	0.00
g1) Inversiones Para el Fomento de Actividades Productivas			0.00			0.00
g2) Acciones y Participaciones de Capital			0.00			0.00
g3) Compra de Títulos y Valores			0.00			0.00
g4) Concesión de Préstamos			0.00			0.00
g5) Inversiones en Fideicomisos, Mandatos y Otros Análogos			0.00			0.00
Fideicomiso de Desastres Naturales (Informativo)			0.00			0.00
g6) Otras Inversiones Financieras			0.00			0.00
g7) Provisiones para Contingencias y Otras Erogaciones Especiales			0.00			0.00
H. Participaciones y Aportaciones (H=h1+h2+h3)	0.00	0.00	0.00	0.00	0.00	0.00
h1) Participaciones			0.00			0.00
h2) Aportaciones			0.00			0.00
h3) Convenios			0.00			0.00
I. Deuda Pública (I=i1+i2+i3+i4+i5+i6+i7)	0.00	0.00	0.00	0.00	0.00	0.00
i1) Amortización de la Deuda Pública			0.00			0.00
i2) Intereses de la Deuda Pública			0.00			0.00
i3) Comisiones de la Deuda Pública			0.00			0.00
i4) Gastos de la Deuda Pública			0.00			0.00
i5) Costo por Coberturas			0.00			0.00
i6) Apoyos Financieros			0.00			0.00
i7) Adeudos de Ejercicios Fiscales Anteriores (ADEFAS)			0.00			0.00
II. Gasto Etiquetado (II=A+B+C+D+E+F+G+H+I)	4,786,000.00	1,229,067.00	6,015,067.00	1,229,066.26	1,229,066.26	4,786,000.74
A. Servicios Personales (A=a1+a2+a3+a4+a5+a6+a7)	0.00	0.00	0.00	0.00	0.00	0.00
a1) Remuneraciones al Personal de Carácter Permanente			0.00			0.00
a2) Remuneraciones al Personal de Carácter Transitorio			0.00			0.00
a3) Remuneraciones Adicionales y Especiales			0.00			0.00
a4) Seguridad Social			0.00			0.00
a5) Otras Prestaciones Sociales y Económicas			0.00			0.00
a6) Previsiones			0.00			0.00
a7) Pago de Estímulos a Servidores Públicos			0.00			0.00
B. Materiales y Suministros (B=b1+b2+b3+b4+b5+b6+b7+b8+b9)	0.00	0.00	0.00	0.00	0.00	0.00
b1) Materiales de Administración, Emisión de Documentos y Artículos Oficiales	0.00		0.00			0.00
b2) Alimentos y Utensilios	0.00		0.00			0.00
b3) Materias Primas y Materiales de Producción y Comercialización			0.00			0.00


INSTITUTO YUCATECO DE EMPRENDEDORES (a)
Estado Analítico del Ejercicio del Presupuesto de Egresos Detallado - LDF
Clasificación por Objeto del Gasto (Capítulo y Concepto)
Del 1 de Enero al 31 de Diciembre de 2019 (b)
(PESOS)

Concepto (c)	Egresos					Subejercicio (e)
	Aprobado (d)	Ampliaciones/ (Reducciones)	Modificado	Devengado	Pagado	
b4) Materiales y Artículos de Construcción y de Reparación			0.00			0.00
b5) Productos Químicos, Farmacéuticos y de Laboratorio			0.00			0.00
b6) Combustibles, Lubricantes y Aditivos			0.00			0.00
b7) Vestuario, Blancos, Prendas de Protección y Artículos Deportivos			0.00			0.00
b8) Materiales y Suministros Para Seguridad			0.00			0.00
b9) Herramientas, Refacciones y Accesorios Menores			0.00			0.00
C. Servicios Generales (C=c1+c2+c3+c4+c5+c6+c7+c8+c9)	4,786,000.00	1,229,067.00	6,015,067.00	1,229,066.26	1,229,066.26	4,786,000.74
c1) Servicios Básicos			0.00			0.00
c2) Servicios de Arrendamiento			0.00			0.00
c3) Servicios Profesionales, Científicos, Técnicos y Otros Servicios	4,786,000.00	1,229,067.00	6,015,067.00	1,229,066.26	1,229,066.26	4,786,000.74
c4) Servicios Financieros, Bancarios y Comerciales			0.00			0.00
c5) Servicios de Instalación, Reparación, Mantenimiento y Conservación			0.00			0.00
c6) Servicios de Comunicación Social y Publicidad			0.00			0.00
c7) Servicios de Traslado y Viáticos	0.00		0.00			0.00
c8) Servicios Oficiales			0.00			0.00
c9) Otros Servicios Generales	0.00		0.00			0.00
D. Transferencias, Asignaciones, Subsidios y Otras Ayudas (D=d1+d2+d3+d4+d5+d6+d7+d8+d9)	0.00	0.00	0.00	0.00	0.00	0.00
d1) Transferencias Internas y Asignaciones al Sector Público			0.00			0.00
d2) Transferencias al Resto del Sector Público			0.00			0.00
d3) Subsidios y Subvenciones			0.00			0.00
d4) Ayudas Sociales			0.00			0.00
d5) Pensiones y Jubilaciones			0.00			0.00
d6) Transferencias a Fideicomisos, Mandatos y Otros Análogos			0.00			0.00
d7) Transferencias a la Seguridad Social			0.00			0.00
d8) Donativos			0.00			0.00
d9) Transferencias al Exterior			0.00			0.00
E. Bienes Muebles, Inmuebles e Intangibles (E=e1+e2+e3+e4+e5+e6+e7+e8+e9)	0.00	0.00	0.00	0.00	0.00	0.00
e1) Mobiliario y Equipo de Administración			0.00			0.00
e2) Mobiliario y Equipo Educativo y Recreativo			0.00			0.00
e3) Equipo e Instrumental Médico y de Laboratorio			0.00			0.00
e4) Vehículos y Equipo de Transporte			0.00			0.00
e5) Equipo de Defensa y Seguridad			0.00			0.00
e6) Maquinaria, Otros Equipos y Herramientas			0.00			0.00
e7) Activos Biológicos			0.00			0.00
e8) Bienes Inmuebles			0.00			0.00
e9) Activos Intangibles			0.00			0.00
F. Inversión Pública (F=f1+f2+f3)	0.00	0.00	0.00	0.00	0.00	0.00
f1) Obra Pública en Bienes de Dominio Público			0.00			0.00
f2) Obra Pública en Bienes Propios			0.00			0.00
f3) Proyectos Productivos y Acciones de Fomento			0.00			0.00
G. Inversiones Financieras y Otras Provisiones (G=g1+g2+g3+g4+g5+g6+g7)	0.00	0.00	0.00	0.00	0.00	0.00
g1) Inversiones Para el Fomento de Actividades Productivas			0.00			0.00
g2) Acciones y Participaciones de Capital			0.00			0.00
g3) Compra de Títulos y Valores			0.00			0.00

INSTITUTO YUCATECO DE EMPRENDEDORES (a)
Estado Analítico del Ejercicio del Presupuesto de Egresos Detallado - LDF
Clasificación por Objeto del Gasto (Capítulo y Concepto)
Del 1 de Enero al 31 de Diciembre de 2019 (b)
(PESOS)

Concepto (c)	Egresos					Subejercicio (e)
	Aprobado (d)	Ampliaciones/ (Reducciones)	Modificado	Devengado	Pagado	
g4) Concesión de Préstamos			0.00			0.00
g5) Inversiones en Fideicomisos, Mandatos y Otros Análogos			0.00			0.00
Fideicomiso de Desastres Naturales (Informativo)			0.00			0.00
g6) Otras Inversiones Financieras			0.00			0.00
g7) Provisiones para Contingencias y Otras Erogaciones Especiales			0.00			0.00
H. Participaciones y Aportaciones (H=h1+h2+h3)	0.00	0.00	0.00	0.00	0.00	0.00
h1) Participaciones			0.00			0.00
h2) Aportaciones			0.00			0.00
h3) Convenios			0.00			0.00
I. Deuda Pública (I=i1+i2+i3+i4+i5+i6+i7)	0.00	0.00	0.00	0.00	0.00	0.00
i1) Amortización de la Deuda Pública			0.00			0.00
i2) Intereses de la Deuda Pública			0.00			0.00
i3) Comisiones de la Deuda Pública			0.00			0.00
i4) Gastos de la Deuda Pública			0.00			0.00
i5) Costo por Coberturas			0.00			0.00
i6) Apoyos Financieros			0.00			0.00
i7) Adeudos de Ejercicios Fiscales Anteriores (ADEFAS)			0.00			0.00
III. Total de Egresos (III = I + II)	38,887,401.00	10,609,198.98	49,496,599.98	39,363,865.45	39,200,835.45	10,132,734.53



LIC. ANTONIO FLAVIO GONZALEZ BLANCO
 DIRECTOR GENERAL


ING. LÁZARO ACHURRA MEDINA
 JEFE DE ADMINISTRACIÓN Y OPERACIONES

INSTITUTO YUCATECO DE EMPRENDEDORES (a)
Estado Analítico del Ejercicio del Presupuesto de Egresos Detallado - LDF
Clasificación Administrativa
Del 1 de Enero al 31 de Diciembre de 2019 (b)
(PESOS)

Concepto (c)	Egresos					Subejercicio (e)
	Aprobado (d)	Ampliaciones/ (Reducciones)	Modificado	Devengado	Pagado	
I. Gasto No Etiquetado (I=A+B+C+D+E+F+G+H)	34,101,401.00	9,380,131.98	43,481,532.98	38,134,799.19	37,971,769.19	5,346,733.79
Operacion del IYEM	6,925,528.00	466,338.00	7,391,866.00	7,144,634.43	7,054,622.43	247,231.57
Operacion del Staff	6,755,800.00	-413,331.00	6,342,469.00	6,198,406.09	6,131,160.09	144,062.91
Direccion General	18,021,284.00	-2,115,169.02	15,906,114.98	14,985,907.14	14,985,907.14	920,207.84
Gastos Administrativos	2,398,789.00	0.00	2,398,789.00	2,353,318.24	2,353,318.24	45,470.76
Programa Kellogg	0.00	2,988,185.00	2,988,185.00	2,987,106.17	2,984,060.17	1,078.83
Proyecto IPIEMH	0.00	3,909,870.00	3,909,870.00	132,500.00	132,500.00	3,777,370.00
Direccion de Emprendedores	0.00	1,284,689.00	1,284,689.00	1,075,224.88	1,075,224.88	209,464.12
Transforma tu Producto	0.00	43,123.00	43,123.00	43,123.00	43,123.00	0.00
Incubacion Alto Impacto	0.00	1,547,127.00	1,547,127.00	1,547,126.01	1,544,400.01	0.99
Premio Yucatan a la Calidad	0.00	41,920.00	41,920.00	40,229.48	40,229.48	1,690.52
Calidad y Estandarizacion Empresarial	0.00	15,136.00	15,136.00	15,121.18	15,121.18	14.82
Aceleracion Empresarial	0.00	597,462.00	597,462.00	597,459.90	597,459.90	2.10
FabLab	0.00	1,014,782.00	1,014,782.00	1,014,642.67	1,014,642.67	139.33
II. Gasto Etiquetado (II=A+B+C+D+E+F+G+H)	4,786,000.00	1,229,067.00	6,015,067.00	1,229,066.26	1,229,066.26	4,786,000.74
Direccion General	4,786,000.00	1,229,067.00	6,015,067.00	1,229,066.26	1,229,066.26	4,786,000.74
III. Total de Egresos (III = I + II)	38,887,401.00	10,609,198.98	49,496,599.98	39,363,865.45	39,200,835.45	10,132,734.53


LIC. ANTONIO FLAVIO GONZALEZ BLANCO
 DIRECTOR GENERAL


ING. LAZARO ACHURRA MEDINA
 JEFE DE ADMINISTRACIÓN Y OPERACIONES

INSTITUTO YUCATECO DE EMPRENDEDORES (a)
Estado Analítico del Ejercicio del Presupuesto de Egresos Detallado - LDF
Clasificación Funcional (Finalidad y Función)
Del 1 de Enero al 31 de Diciembre de 2019 (b)
(PESOS)

Concepto (c)	Egresos					Subejercicio (e)
	Aprobado (d)	Ampliaciones/ (Reducciones)	Modificado	Devengado	Pagado	
I. Gasto No Etiquetado (I=A+B+C+D)	34,101,401.00	9,380,131.98	43,481,532.98	38,134,799.19	37,971,769.19	5,346,733.79
A. Gobierno (A=a1+a2+a3+a4+a5+a6+a7+a8)	0.00	0.00	0.00	0.00	0.00	0.00
a1) Legislación			0.00			0.00
a2) Justicia			0.00			0.00
a3) Coordinación de la Política de Gobierno			0.00			0.00
a4) Relaciones Exteriores			0.00			0.00
a5) Asuntos Financieros y Hacendarios			0.00			0.00
a6) Seguridad Nacional			0.00			0.00
a7) Asuntos de Orden Público y de Seguridad Interior			0.00			0.00
a8) Otros Servicios Generales			0.00			0.00
B. Desarrollo Social (B=b1+b2+b3+b4+b5+b6+b7)	0.00	0.00	0.00	0.00	0.00	0.00
b1) Protección Ambiental			0.00			0.00
b2) Vivienda y Servicios a la Comunidad			0.00			0.00
b3) Salud			0.00			0.00
b4) Recreación, Cultura y Otras Manifestaciones Sociales			0.00			0.00
b5) Educación			0.00			0.00
b6) Protección Social			0.00			0.00
b7) Otros Asuntos Sociales			0.00			0.00
C. Desarrollo Económico (C=c1+c2+c3+c4+c5+c6+c7+c8+c9)	34,101,401.00	9,380,131.98	43,481,532.98	38,134,799.19	37,971,769.19	5,346,733.79
c1) Asuntos Económicos, Comerciales y Laborales en General	34,101,401.00	9,380,131.98	43,481,532.98	38,134,799.19	37,971,769.19	5,346,733.79
c2) Agropecuaria, Silvicultura, Pesca y Caza			0.00			0.00
c3) Combustibles y Energía			0.00			0.00
c4) Minería, Manufacturas y Construcción			0.00			0.00
c5) Transporte			0.00			0.00
c6) Comunicaciones			0.00			0.00
c7) Turismo			0.00			0.00
c8) Ciencia, Tecnología e Innovación			0.00			0.00
c9) Otras Industrias y Otros Asuntos Económicos			0.00			0.00
D. Otras No Clasificadas en Funciones Anteriores (D=d1+d2+d3+d4)	0.00	0.00	0.00	0.00	0.00	0.00
d1) Transacciones de la Deuda Pública / Costo Financiero de la Deuda			0.00			0.00
d2) Transferencias, Participaciones y Aportaciones Entre Diferentes Niveles y Ordenes de Gobierno			0.00			0.00
d3) Saneamiento del Sistema Financiero			0.00			0.00
d4) Adeudos de Ejercicios Fiscales Anteriores			0.00			0.00
II. Gasto Etiquetado (II=A+B+C+D)	4,786,000.00	1,229,067.00	6,015,067.00	1,229,066.26	1,229,066.26	4,786,000.74
A. Gobierno (A=a1+a2+a3+a4+a5+a6+a7+a8)	0.00	0.00	0.00	0.00	0.00	0.00
a1) Legislación			0.00			0.00
a2) Justicia			0.00			0.00
a3) Coordinación de la Política de Gobierno			0.00			0.00
a4) Relaciones Exteriores			0.00			0.00
a5) Asuntos Financieros y Hacendarios			0.00			0.00
a6) Seguridad Nacional			0.00			0.00
a7) Asuntos de Orden Público y de Seguridad Interior			0.00			0.00

INSTITUTO YUCATECO DE EMPRENDEDORES (a)
 Estado Analítico del Ejercicio del Presupuesto de Egresos Detallado - LDF
 Clasificación Funcional (Finalidad y Función)
 Del 1 de Enero al 31 de Diciembre de 2019 (b)
 (PESOS)


Concepto (c)	Egresos					Subejercicio (e)
	Aprobado (d)	Ampliaciones/ (Reducciones)	Modificado	Devengado	Pagado	
a8) Otros Servicios Generales			0.00			0.00
B. Desarrollo Social (B=b1+b2+b3+b4+b5+b6+b7)	0.00	0.00	0.00	0.00	0.00	0.00
b1) Protección Ambiental			0.00			0.00
b2) Vivienda y Servicios a la Comunidad			0.00			0.00
b3) Salud			0.00			0.00
b4) Recreación, Cultura y Otras Manifestaciones Sociales			0.00			0.00
b5) Educación			0.00			0.00
b6) Protección Social			0.00			0.00
b7) Otros Asuntos Sociales			0.00			0.00
C. Desarrollo Económico (C=c1+c2+c3+c4+c5+c6+c7+c8+c9)	4,786,000.00	1,229,067.00	6,015,067.00	1,229,066.26	1,229,066.26	4,786,000.74
c1) Asuntos Económicos, Comerciales y Laborales en General	4,786,000.00	1,229,067.00	6,015,067.00	1,229,066.26	1,229,066.26	4,786,000.74
c2) Agropecuaria, Silvicultura, Pesca y Caza			0.00			0.00
c3) Combustibles y Energía			0.00			0.00
c4) Minería, Manufacturas y Construcción			0.00			0.00
c5) Transporte			0.00			0.00
c6) Comunicaciones			0.00			0.00
c7) Turismo			0.00			0.00
c8) Ciencia, Tecnología e Innovación			0.00			0.00
c9) Otras Industrias y Otros Asuntos Económicos			0.00			0.00
D. Otras No Clasificadas en Funciones Anteriores (D=d1+d2+d3+d4)	0.00	0.00	0.00	0.00	0.00	0.00
d1) Transacciones de la Deuda Publica / Costo Financiero de la Deuda			0.00			0.00
d2) Transferencias, Participaciones y Aportaciones Entre Diferentes Niveles y Ordenes de Gobierno			0.00			0.00
d3) Saneamiento del Sistema Financiero			0.00			0.00
d4) Adeudos de Ejercicios Fiscales Anteriores			0.00			0.00
III. Total de Egresos (III = I + II)	38,887,401.00	10,609,198.98	49,496,599.98	39,363,865.45	39,200,835.45	10,132,734.53



LIC. ANTONIO FLAVIO GONZALEZ BLANCO
 DIRECTOR GENERAL


ING. LAZARO ACHURRA MEDINA
 JEFE DE ADMINISTRACIÓN Y OPERACIONES

INSTITUTO YUCATECO DE EMPRENDEDORES
Estado Analítico del Ejercicio del Presupuesto de Egresos Detallado - LDF
Clasificación de Servicios Personales por Categoría
Del 1 de enero al 31 de diciembre de 2019
(PESOS)

Concepto (c)	Egresos					Subejercicio (e)
	Aprobado (d)	Ampliaciones/ (Reducciones)	Modificado	Devengado	Pagado	
I. Gasto No Etiquetado (I=A+B+C+D+E+F)						
A. Personal Administrativo y de Servicio Público	13,127,700.00	1,002,070.00	14,129,770.00	13,755,468.82	13,755,468.82	374,301.18
B. Magisterio						
C. Servicios de Salud (C=c1+c2)						
c1) Personal Administrativo						
c2) Personal Médico, Paramédico y afin						
D. Seguridad Pública						
E. Gastos asociados a la implementación de nuevas leyes federales o reformas a las mismas (E = e1 + e2)						
e1) Nombre del Programa o Ley 1						
e2) Nombre del Programa o Ley 2						
F. Sentencias laborales definitivas						
II. Gasto Etiquetado (II=A+B+C+D+E+F)	0.00	0.00	0.00	0.00	0.00	0.00
A. Personal Administrativo y de Servicio Público						
B. Magisterio						
C. Servicios de Salud (C=c1+c2)						
c1) Personal Administrativo						
c2) Personal Médico, Paramédico y afin						
D. Seguridad Pública						
E. Gastos asociados a la implementación de nuevas leyes federales o reformas a las mismas (E = e1 + e2)						
e1) Nombre del Programa o Ley 1						
e2) Nombre del Programa o Ley 2						
F. Sentencias laborales definitivas						
III. Total del Gasto en Servicios Personales (III = I + II)	13,127,700.00	1,002,070.00	14,129,770.00	13,755,468.82	13,755,468.82	374,301.18



LIC. ANTONIO FLAVIO GONZALEZ BLANCO
 DIRECTOR GENERAL


ING. LAZARO ACHURRA MEDINA
 JEFE DE ADMINISTRACIÓN Y OPERACIONES

INSTITUTO YUCATECO DE EMPRENDEDORES (a)
Resultados de Ingresos - LDF
(PESOS)

Concepto (b)	2014 (c)	2015 (c)	2016 (c)	2017 (c)	2018 (c)	2019 (d)
1. Ingresos de Libre Disposición (1=A+B+C+D+E+F+G+H+I+J+K+L)	33,668,923.81	42,353,138.03	71,001,106.36	87,401,549.97	103,581,505.14	36,415,030.00
A. Impuestos	-	-	-	-	-	-
B. Cuotas y Aportaciones de Seguridad Social	-	-	-	-	-	-
C. Contribuciones de Mejoras	-	-	-	-	-	-
D. Derechos	-	-	-	-	-	-
E. Productos	-	-	-	-	-	4,059.33
F. Aprovechamientos	-	-	-	-	-	-
G. Ingresos por Venta de Bienes y Prestación de Servicios	4,053,400.53	4,937,668.01	2,603,434.62	18,583,313.30	34,604,902.14	5,888,300.67
H. Participaciones	-	-	-	-	-	-
I. Incentivos Derivados de la Colaboración Fiscal	-	-	-	-	-	-
J. Transferencias y Asignaciones	-	-	-	-	-	30,522,670.00
K. Convenios	-	-	-	-	-	-
L. Otros Ingresos de Libre Disposición	29,615,523.28	37,415,470.02	68,397,671.74	68,818,236.67	68,976,603.00	-
2. Transferencias Federales Etiquetadas (2=A+B+C+D+E)	-	21,000,000.00	38,479,773.17	25,997,205.18	12,886,079.28	-
A. Aportaciones	-	-	-	-	-	-
B. Convenios	-	-	-	-	-	-
C. Fondos Distintos de Aportaciones	-	-	-	-	-	-
D. Transferencias, Asignaciones, Subsidios y Subvenciones, y Pensiones y Jubilaciones	-	-	-	-	-	-
E. Otras Transferencias Federales Etiquetadas	-	21,000,000.00	38,479,773.17	25,997,205.18	12,886,079.28	-
3. Ingresos Derivados de Financiamientos (3=A)	-	-	-	-	-	-
A. Ingresos Derivados de Financiamientos	-	-	-	-	-	-
4. Total de Resultados de Ingresos (4=1+2+3)	33,668,923.81	63,353,138.03	109,480,879.53	113,398,755.15	116,467,584.42	36,415,030.00
Datos Informativos						
1. Ingresos Derivados de Financiamientos con Fuente de Pago de Recursos de Libre Disposición	-	-	-	-	-	-
2. Ingresos derivados de Financiamientos con Fuente de Pago de Transferencias Federales Etiquetadas	-	-	-	-	-	-
3. Ingresos Derivados de Financiamiento (3 = 1 + 2)	-	-	-	-	-	-


LIC. ANTONIO FLAVIO GONZALEZ BLANCO
 DIRECTOR GENERAL


ING. LÁZARO ACHURRA MEDINA
 JEFE DE ADMINISTRACIÓN Y OPERACIONES

INSTITUTO YUCATECO DE EMPRENDEDORES (a)
Resultados de Egresos - LDF
(PESOS)

Concepto (b)	2014 (c)	2015 (c)	2016 (c)	2017 (c)	2018 (c)	2019 (d)
1. Gasto No Etiquetado (1=A+B+C+D+E+F+G+H+I)	34,079,935.69	20,267,732.44	61,269,528.04	94,430,166.11	108,187,459.07	38,134,799.19
A. Servicios Personales	6,427,703.73	7,431,033.55	10,471,629.07	15,725,727.28	16,833,097.66	13,755,468.82
B. Materiales y Suministros	1,117,201.91	1,140,219.36	1,823,409.57	3,093,047.66	2,011,261.92	2,354,494.93
C. Servicios Generales	8,302,739.17	11,584,972.17	36,667,393.66	29,056,586.67	17,330,030.92	16,513,679.25
D. Transferencias, Asignaciones, Subsidios y Otras Ayudas	18,198,720.00	66,007.10	11,446,817.60	43,865,208.11	71,499,339.28	5,437,087.42
E. Bienes Muebles, Inmuebles e Intangibles	33,570.88	45,500.26	860,278.14	1,781,596.39	513,729.29	74,068.77
F. Inversión Pública	-	-	-	908,000.00	-	-
G. Inversiones Financieras y Otras Provisiones	-	-	-	-	-	-
H. Participaciones y Aportaciones	-	-	-	-	-	-
I. Deuda Pública	-	-	-	-	-	-
2. Gasto Etiquetado (2=A+B+C+D+E+F+G+H+I)	-	21,000,000.00	57,879,082.31	10,097,474.35	20,430,885.68	1,229,066.26
A. Servicios Personales	-	-	-	-	-	-
B. Materiales y Suministros	-	-	450,000.00	-	344,992.41	-
C. Servicios Generales	-	-	8,458,565.21	-	11,156,403.66	1,229,066.26
D. Transferencias, Asignaciones, Subsidios y Otras Ayudas	-	21,000,000.00	31,800,000.00	3,000,000.00	8,025,000.00	-
E. Bienes Muebles, Inmuebles e Intangibles	-	-	7,206,219.10	-	904,489.61	-
F. Inversión Pública	-	-	9,964,298.00	7,097,474.35	-	-
G. Inversiones Financieras y Otras Provisiones	-	-	-	-	-	-
H. Participaciones y Aportaciones	-	-	-	-	-	-
I. Deuda Pública	-	-	-	-	-	-
3. Total del Resultado de Egresos (3=1+2)	34,079,935.69	41,267,732.44	119,148,610.35	104,527,640.46	128,618,344.75	39,363,865.45


LIC. ANTONIO FLAVIO GONZALEZ BLANCO
 DIRECTOR GENERAL


ING. LÁZARO ACHURRA MEDINA
 JEFE DE ADMINISTRACIÓN Y OPERACIONES

INSTITUTO YUCATECO DE EMPRENDEDORES

Informe sobre Estudios Actuariales - LDF

	Pensiones y jubilaciones	Salud	Riesgos de trabajo	Invalidez y vida	Otras prestaciones sociales
<p>Tipo de Sistema Prestación laboral o Fondo general para trabajadores del estado o municipio Beneficio definido, Contribución definida o Mixto</p> <p>Población afiliada Activos Edad máxima Edad mínima Edad promedio Pensionados y Jubilados Edad máxima Edad mínima Edad promedio Beneficiarios Promedio de años de servicio (trabajadores activos) Aportación individual al plan de pensión como % del salario Aportación del ente público al plan de pensión como % del salario Crecimiento esperado de los pensionados y jubilados (como %) Crecimiento esperado de los activos (como %) Edad de Jubilación o Pensión Esperanza de vida</p> <p>Ingresos del Fondo Ingresos Anuales al Fondo de Pensiones</p> <p>Nómina anual Activos Pensionados y Jubilados Beneficiarios de Pensionados y Jubilados</p> <p>Monto mensual por pensión Máximo Mínimo Promedio</p> <p>Monto de la reserva</p> <p>Valor presente de las obligaciones Pensiones y Jubilaciones en curso de pago Generación actual Generaciones futuras</p> <p>Valor presente de las contribuciones asociadas a los sueldos futuros de cotización X% Generación actual Generaciones futuras</p> <p>Valor presente de aportaciones futuras Generación actual Generaciones futuras Otros Ingresos</p> <p>Déficit/superávit actuarial Generación actual Generaciones futuras</p> <p>Periodo de suficiencia Año de descapitalización Tasa de rendimiento</p> <p>Estudio actuarial Año de elaboración del estudio actuarial Empresa que elaboró el estudio actuarial</p>					

N/A

LIC. ANTONIO FLAVIO GONZALEZ BLANCO
DIRECTOR GENERAL

ING. LAZARO ACHURRA MEDINA
JEFE DE ADMINISTRACIÓN Y OPERACIONES