

---

# INSTITUTO YUCATECO DE EMPREENDEDORES



Juntos transformemos  
**Yucatán**  
GOBIERNO ESTATAL 2018 · 2024

**IYEM**  
INSTITUTO YUCATECO  
DE EMPREENDEDORES

**FORMATOS DE LA LEY DE  
DISCIPLINA FINANCIERA  
TERCER TRIMESTRE DE 2020**

---

**ENTE PÚBLICO: INSTITUTO YUCATECO DE EMPRENDEDORES**  
**Estado de Situación Financiera Detallado - LDF**  
**01 DE ENERO AL 30 DE SEPTIEMBRE DE 2020 AL 31 DE DICIEMBRE DE 2019**  
**(Pesos)**

| ACTIVO   |                      | PASIVO                   |  |               |               |
|--|----------------------|--------------------------|--|---------------|---------------|
| <b>Activo Circulante</b>   |                      | <b>Pasivo Circulante</b> |  |               |               |
| a. Efectivo y Equivalentes (a=a1+a2+a3+a4+a5+a6+a7)                                    | 9,158,304.56         | 5,733,486.20             | a. Cuentas por Pagar a Corto Plazo (a=a1+a2+a3+a4+a5+a6+a7+a8+a9)                    | 1,017,314.24  | 689,745.10    |
| a1) Efectivo   | 15,000.00            | 15,000.00                | a1) Servicios Personales por Pagar a Corto Plazo                                     | -             | -             |
| a2) Bancos Tesorería   | 9,035,787.65         | 5,610,969.29             | a2) Proveedores por Pagar a Corto Plazo  | 254.73        | 2,726.00      |
| a3) Bancos Dependencias y Otros  | -                    | -                        | a3) Contratistas por Obras Públicas por Pagar a Corto Plazo                          | -             | -             |
| a4) Inversiones Temporales (Hasta 3 meses)   | -                    | -                        | a4) Participaciones y Aportaciones por Pagar a Corto Plazo                           | -             | -             |
| a5) Fondos con Afectación Específica   | -                    | -                        | a5) Transferencias Otorgadas por Pagar a Corto Plazo                                 | -             | -             |
| a6) Depósitos de Fondos de Terceros en Garantía y/o Administración                     | 107,516.91           | 107,516.91               | a6) Intereses, Comisiones y Otros Gastos de la Deuda Pública por Pagar a Corto Plazo | -             | -             |
| a7) Otros Efectivos y Equivalentes   | -                    | -                        | a7) Retenciones y Contribuciones por Pagar a Corto Plazo                             | 1,007,921.08  | 677,961.67    |
| b. Derechos a Recibir Efectivo o Equivalentes (b=b1+b2+b3+b4+b5+b6+b7)                 | 28,539,839.22        | 449,805.59               | a8) Devoluciones de la Ley de Ingresos por Pagar a Corto Plazo                       | -             | -             |
| b1) Inversiones Financieras de Corto Plazo   | -                    | -                        | a9) Otras Cuentas por Pagar a Corto Plazo  | 9,138.43      | 9,057.43      |
| b2) Cuentas por Cobrar a Corto Plazo   | 8,395,208.47         | 283,659.13               | b. Documentos por Pagar a Corto Plazo (b=b1+b2+b3)                                   | -             | -             |
| b3) Deudores Diversos por Cobrar a Corto Plazo   | 243,526.46           | 166,146.46               | b1) Documentos Comerciales por Pagar a Corto Plazo                                   | -             | -             |
| b4) Ingresos por Recuperar a Corto Plazo   | -                    | -                        | b2) Documentos con Contratistas por Obras Públicas por Pagar a Corto Plazo           | -             | -             |
| b5) Deudores por Anticipos de la Tesorería a Corto Plazo                               | -                    | -                        | b3) Otros Documentos por Pagar a Corto Plazo   | -             | -             |
| b6) Prestamos Otorgados a Corto Plazo  | 19,901,104.29        | -                        | c. Porción a Corto Plazo de la Deuda Pública a Largo Plazo (c=c1+c2)                 | -             | -             |
| b7) Otros Derechos a Recibir Efectivo o Equivalentes a Corto Plazo                     | -                    | -                        | c1) Porción a Corto Plazo de la Deuda Pública  | -             | -             |
| c. Derechos a Recibir Bienes o Servicios (c=c1+c2+c3+c4+c5)                            | -                    | -                        | c2) Porción a Corto Plazo de Arrendamiento Financiero                                | -             | -             |
| c1) Anticipo a Proveedores por Adquisición de Bienes y Prestación de Servicios         | -                    | -                        | d. Títulos y Valores a Corto Plazo   | -             | -             |
| c2) Anticipo a Proveedores por Adquisición de Bienes Inmuebles y Muebles a Corto Plazo | -                    | -                        | e. Pasivos Diferidos a Corto Plazo (e=e1+e2+e3)                                      | -             | -             |
| c3) Anticipo a Proveedores por Adquisición de Bienes Intangibles a Corto Plazo         | -                    | -                        | e1) Ingresos Cobrados por Adelantado a Corto Plazo                                   | -             | -             |
| c4) Anticipo a Contratistas por Obras Públicas a Corto Plazo                           | -                    | -                        | e2) Intereses Cobrados por Adelantado a Corto Plazo                                  | -             | -             |
| c5) Otros Derechos a Recibir Bienes o Servicios a Corto Plazo                          | -                    | -                        | e3) Otros Pasivos Diferidos a Corto Plazo  | -             | -             |
| d. Inventarios (d=d1+d2+d3+d4+d5)  | -                    | -                        | f. Fondos y Bienes de Terceros en Garantía y/o Administración a Corto Plazo          | -             | -             |
| d1) Inventario de Mercancías para Venta  | -                    | -                        | f1) Fondos en Garantía a Corto Plazo   | -             | -             |
| d2) Inventario de Mercancías Terminadas  | -                    | -                        | f2) Fondos en Administración a Corto Plazo   | -             | -             |
| d3) Inventario de Mercancías en Proceso de Elaboración                                 | -                    | -                        | f3) Fondos Contingentes a Corto Plazo  | -             | -             |
| d4) Inventario de Materias Primas, Materiales y Suministros para Producción            | -                    | -                        | f4) Fondos de Fideicomisos, Mandatos y Contratos Análogos a Corto Plazo              | -             | -             |
| d5) Bienes en Tránsito   | -                    | -                        | f5) Otros Fondos de Terceros en Garantía y/o Administración a Corto Plazo            | -             | -             |
| e. Almacenes   | -                    | -                        | f6) Valores y Bienes en Garantía a Corto Plazo                                       | -             | -             |
| f. Estimación por Pérdida o Deterioro de Activos Circulantes (f=f1+f2)                 | -                    | -                        | g. Provisiones a Corto Plazo (g=g1+g2+g3)  | -             | -             |
| f1) Estimaciones para Cuentas Incobrables por Derechos a Recibir Efectivo o E          | -                    | -                        | g1) Provisión para Demandas y Juicios a Corto Plazo                                  | -             | -             |
| f2) Estimación por Deterioro de Inventarios  | -                    | -                        | g2) Provisión para Contingencias a Corto Plazo                                       | -             | -             |
| g. Otros Activos Circulantes (g=g1+g2+g3+g4)   | -                    | -                        | g3) Otras Provisiones a Corto Plazo  | -             | -             |
| g1) Valores en Garantía  | -                    | -                        | h. Otros Pasivos a Corto Plazo (h=h1+h2+h3)  | 19,730.00     | 19,730.00     |
| g2) Bienes en Garantía (excluye depósitos de fondos)                                   | -                    | -                        | h1) Ingresos por Clasificar  | 19,730.00     | 19,730.00     |
| g3) Bienes Derivados de Embargos, Decomisos, Aseguramientos y Dación en f              | -                    | -                        | h2) Recaudación por Participar   | -             | -             |
| g4) Adquisición con Fondos de Terceros   | -                    | -                        | h3) Otros Pasivos Circulantes  | -             | -             |
| IIA. Total de Activos Circulantes (IIA = a + b + c + d + e + f + g)                    | 37,698,143.78        | 6,183,291.79             | IIA. Total de Pasivos Circulantes (IIA = a + b + c + d + e + f + g + h)              | 1,037,044.24  | 709,475.10    |
| <b>Activo No Circulante</b>  | -                    | -                        | <b>Pasivo No Circulante</b>  | -             | -             |
| a. Inversiones Financieras a Largo Plazo   | -                    | -                        | a. Cuentas por Pagar a Largo Plazo   | -             | -             |
| b. Derechos a Recibir Efectivo o Equivalentes a Largo Plazo                            | -                    | -                        | b. Documentos por Pagar a Largo Plazo  | -             | -             |
| c. Bienes Inmuebles, Infraestructura y Construcciones en Proceso                       | 522,686.49           | 522,686.49               | c. Deuda Pública a Largo Plazo   | -             | -             |
| d. Bienes Inmuebles  | 11,025,582.07        | 11,025,582.07            | d. Pasivos Diferidos a Largo Plazo   | -             | -             |
| e. Activos Intangibles   | 2,752,940.20         | 2,752,940.20             | e. Fondos y Bienes de Terceros en Garantía y/o en Administración a Largo Plazo       | -             | -             |
| f. Depreciación, Deterioro y Amortización Acumulada de Bienes                          | 31,997.41            | 15,104.02                | f. Provisiones a Largo Plazo   | -             | -             |
| g. Activos Diferidos   | -                    | -                        | II. Total de Pasivos No Circulantes (II = a + b + c + d + e + f)                     | 1,037,044.24  | 709,475.10    |
| h. Estimación por Pérdida o Deterioro de Activos No Circulantes                        | -                    | -                        | II. Total del Pasivo (II = IIA + II)   | 1,037,044.24  | 709,475.10    |
| i. Otros Activos no Circulantes  | -                    | -                        | <b>HACIENDA PÚBLICA/PATRIMONIO</b>   | -             | -             |
| IB. Total de Activos No Circulantes (IB = a + b + c + d + e + f + g + h + i)           | 14,269,211.35        | 14,286,104.74            | IIA. Hacienda Pública/Patrimonio Contribuido (IIA = a + b + c)                       | 21,000,411.27 | 21,000,411.27 |
| <b>Total del Activo (I = IA + IB)</b>  | <b>51,967,355.13</b> | <b>20,469,396.53</b>     | a. Aportaciones  | 21,000,411.27 | 21,000,411.27 |
|  |                      |                          | b. Donaciones de Capital   | -             | -             |
|  |                      |                          | c. Actualización de la Hacienda Pública/Patrimonio                                   | -             | -             |
|  |                      |                          | IIIB. Hacienda Pública/Patrimonio Generado (IIIB = a + b + c + d + e)                | 29,929,899.62 | 1,240,489.84  |
|  |                      |                          | a. Resultados del Ejercicio (Ahorro/ Desahorro)                                      | 31,170,389.46 | 2,889,870.70  |
|  |                      |                          | b. Resultados de Ejercicios Anteriores   | 1,240,489.84  | 1,649,380.86  |
|  |                      |                          | c. Revalúos  | -             | -             |
|  |                      |                          | d. Reservas  | -             | -             |
|  |                      |                          | e. Rectificaciones de Resultados de Ejercicios Anteriores                            | -             | -             |
|  |                      |                          | IIIC. Exceso o Insuficiencia en la Actualización de la Hacienda Pública/Patrimonio   | -             | -             |
|  |                      |                          | a. Resultado por Posición Monetaria  | -             | -             |
|  |                      |                          | b. Resultado por Tenencia de Activos no Monetarios                                   | -             | -             |
|  |                      |                          | III. Total Hacienda Pública/Patrimonio (III = IIIA + IIIB + IIIC)                    | 50,930,310.89 | 19,759,921.43 |
|  |                      |                          | IV. Total del Pasivo y Hacienda Pública/Patrimonio (IV = II + III)                   | 51,967,355.13 | 20,469,396.53 |

Bajo protesta de decir verdad declaramos que los Estados Financieros y sus Notas son razonablemente correctos y responsabilidad del emisor.

LIC. ANTONIO FLAVIO GONZALEZ BLANCO  
DIRECTOR GENERAL

ING. LAZARO ACHURRA MEDINA  
JEFE DE ADMINISTRACION Y OPERACIONES

**ENTE PÚBLICO: INSTITUTO YUCATECO DE EMPRENDEDORES**  
**Informe Analítico de la Deuda Pública y Otros Pasivos - LDF**  
**01 DE ENERO AL 30 DE SEPTIEMBRE DE 2020 AL 31 DE DICIEMBRE DE 2019**  
**(PESOS)**

| Descripción de la Deuda Pública y Otros Pasivos                 | Saldo               | Despechos del Periodo (a) | Amortizaciones del Periodo (b) | Revaluaciones Recalculaciones y Otros Ajustes (c) | Financiamiento        | Pagos         | Financiamiento |
|---|---------------------|---------------------------|--------------------------------|---|-----------------------|---------------|----------------|
| 31 DE DICIEMBRE DE 2019 (a)                                     | \$0.00              | \$0.00                    | \$0.00                         | \$0.00  | \$0.00                | \$0.00        | \$0.00         |
| <b>1. Deuda Pública (1=A+B)</b>                                 | <b>\$0.00</b>       | <b>\$0.00</b>             | <b>\$0.00</b>                  | <b>\$0.00</b>                                     | <b>\$0.00</b>         | <b>\$0.00</b> | <b>\$0.00</b>  |
| <b>A. Corto Plazo (A=a1+a2+a3)</b>                              | <b>\$0.00</b>       | <b>\$0.00</b>             | <b>\$0.00</b>                  | <b>\$0.00</b>                                     | <b>\$0.00</b>         | <b>\$0.00</b> | <b>\$0.00</b>  |
| a1) Instituciones de Crédito                                    | \$0.00              | \$0.00                    | \$0.00                         | \$0.00  | \$0.00                | \$0.00        | \$0.00         |
| a2) Títulos y Valores   | \$0.00              | \$0.00                    | \$0.00                         | \$0.00  | \$0.00                | \$0.00        | \$0.00         |
| a3) Arrendamientos Financieros                                  | \$0.00              | \$0.00                    | \$0.00                         | \$0.00  | \$0.00                | \$0.00        | \$0.00         |
| <b>B. Largo Plazo (B=b1+b2+b3)</b>                              | <b>\$0.00</b>       | <b>\$0.00</b>             | <b>\$0.00</b>                  | <b>\$0.00</b>                                     | <b>\$0.00</b>         | <b>\$0.00</b> | <b>\$0.00</b>  |
| b1) Instituciones de Crédito                                    | \$0.00              | \$0.00                    | \$0.00                         | \$0.00  | \$0.00                | \$0.00        | \$0.00         |
| b2) Títulos y Valores   | \$0.00              | \$0.00                    | \$0.00                         | \$0.00  | \$0.00                | \$0.00        | \$0.00         |
| b3) Arrendamientos Financieros                                  | \$0.00              | \$0.00                    | \$0.00                         | \$0.00  | \$0.00                | \$0.00        | \$0.00         |
| Otros Pasivos   | \$709,475.10        | \$0.00                    | \$0.00                         | \$0.00  | \$1,037,044.24        | \$0.00        | \$0.00         |
| <b>3. Total de la Deuda Pública y Otros Pasivos (3=1+2)</b>     | <b>\$709,475.10</b> | <b>\$0.00</b>             | <b>\$0.00</b>                  | <b>\$0.00</b>                                     | <b>\$1,037,044.24</b> | <b>\$0.00</b> | <b>\$0.00</b>  |
| <b>4. Deuda Contingente 1 (Informativo)</b>                     | <b>\$0.00</b>       | <b>\$0.00</b>             | <b>\$0.00</b>                  | <b>\$0.00</b>                                     | <b>\$0.00</b>         | <b>\$0.00</b> | <b>\$0.00</b>  |
| A. Deuda Contingente 1  | \$0.00              | \$0.00                    | \$0.00                         | \$0.00  | \$0.00                | \$0.00        | \$0.00         |
| B. Deuda Contingente 2  | \$0.00              | \$0.00                    | \$0.00                         | \$0.00  | \$0.00                | \$0.00        | \$0.00         |
| C. Deuda Contingente XX   | \$0.00              | \$0.00                    | \$0.00                         | \$0.00  | \$0.00                | \$0.00        | \$0.00         |
| <b>5. Valor de Instrumentos Bono Cupón Cero 2 (Informativo)</b> | <b>\$0.00</b>       | <b>\$0.00</b>             | <b>\$0.00</b>                  | <b>\$0.00</b>                                     | <b>\$0.00</b>         | <b>\$0.00</b> | <b>\$0.00</b>  |
| A. Instrumento Bono Cupón Cero 1                                | \$0.00              | \$0.00                    | \$0.00                         | \$0.00  | \$0.00                | \$0.00        | \$0.00         |
| B. Instrumento Bono Cupón Cero 2                                | \$0.00              | \$0.00                    | \$0.00                         | \$0.00  | \$0.00                | \$0.00        | \$0.00         |
| C. Instrumento Bono Cupón Cero XX                               | \$0.00              | \$0.00                    | \$0.00                         | \$0.00  | \$0.00                | \$0.00        | \$0.00         |

| Obligaciones a Corto Plazo (a)                     | Monto Contratado (b) | Plazo Pico (c) | Tasa de Interés (d) | Comisiones y Costos Relacionados (e) | Tasa Efectiva (f) |
|--|----------------------|----------------|---------------------|--------------------------------------|-------------------|
| <b>6. Obligaciones a Corto Plazo (Informativo)</b> | <b>\$0.00</b>        | <b>0</b>       | <b>0</b>            | <b>\$0.00</b>                        | <b>\$0.00</b>     |
| A. Crédito 1                                       | \$0.00               | 0              | 0                   | \$0.00                               | \$0.00            |
| B. Crédito 2                                       | \$0.00               | 0              | 0                   | \$0.00                               | \$0.00            |
| C. Crédito 3                                       | \$0.00               | 0              | 0                   | \$0.00                               | \$0.00            |
| D. Crédito 4                                       | \$0.00               | 0              | 0                   | \$0.00                               | \$0.00            |

Bajo protesta de decir verdad declaramos que los Estados Financieros y sus Notas son razonablemente correctos y responsabilidad del emisor.

  
**LIC. ANTONIO FLAVIO GONZALEZ BLANCO**  
 DIRECTOR GENERAL

  
**ING. LAZARO ACHURRA MEDINA**  
 JEFE DE ADMINISTRACION Y OPERACIONES

**ENTE PÚBLICO: INSTITUTO YUCATECO DE EMPRENDEDORES**  
**Informe Analítico de Obligaciones Diferentes de Financiamientos - LDF**  
**01 DE ENERO AL 30 DE SEPTIEMBRE DE 2020**  
**(PESOS)**

| Denominación de las Obligaciones Diferentes de Financiamiento (A)    | Estado del Contrato (B) | Fecha de vencimiento del contrato (C) | Forma de pago de intereses (D) | Forma de pago de capital (E) | Forma de pago de intereses (F) | Forma de pago de capital (G) | Forma de pago de intereses (H) | Forma de pago de capital (I) |
|--|-------------------------|---------------------------------------|--------------------------------|------------------------------|--------------------------------|------------------------------|--------------------------------|------------------------------|
| <b>A. Asociaciones Público Privadas (APP's) (A=a+b+c+d)</b>          |                         |                                       |                                |                              |                                |                              |                                |                              |
| a) APP 1   | 0                       | 0                                     | 0                              | 0                            | 0                              | 0                            | 0                              | 0                            |
| b) APP 2   | 0                       | 0                                     | 0                              | 0                            | 0                              | 0                            | 0                              | 0                            |
| c) APP 3   | 0                       | 0                                     | 0                              | 0                            | 0                              | 0                            | 0                              | 0                            |
| d) APP XX  | 0                       | 0                                     | 0                              | 0                            | 0                              | 0                            | 0                              | 0                            |
| <b>B. Otros Instrumentos (B=a+b+c+d)</b>                             |                         |                                       |                                |                              |                                |                              |                                |                              |
| a) Otro Instrumento 1  | 0                       | 0                                     | 0                              | 0                            | 0                              | 0                            | 0                              | 0                            |
| b) Otro Instrumento 2  | 0                       | 0                                     | 0                              | 0                            | 0                              | 0                            | 0                              | 0                            |
| c) Otro Instrumento 3  | 0                       | 0                                     | 0                              | 0                            | 0                              | 0                            | 0                              | 0                            |
| d) Otro Instrumento XX   | 0                       | 0                                     | 0                              | 0                            | 0                              | 0                            | 0                              | 0                            |
| <b>C. Total de Obligaciones Diferentes de Financiamiento (C=A+B)</b> | 0                       | 0                                     | 0                              | 0                            | 0                              | 0                            | 0                              | 0                            |

Bajo protesta de decir verdad declaramos que los Estados Financieros y sus Notas son razonablemente correctos y responsabilidad del emisor.

LIC. ANTONIO FLAVIO GONZALEZ BLANCO  
 DIRECTOR GENERAL

  
 ING. LAZARO ACHURRA MEDINA  
 JEFE DE ADMINISTRACION Y OPERACIONES

ENTE PUBLICO: INSTITUTO YUCATECO DE EMPRENDEDORES  
 Balance Presupuestario - LDF  
 01 DE ENERO AL 30 DE SEPTIEMBRE DE 2020  
 (PESOS)

|   | Estimado<br>Aprobado | Comprobado<br>Ejercido | Reservado<br>Ejercido |
|---|----------------------|------------------------|-----------------------|
| <b>A. Ingresos Totales (A = A1+A2+A3)</b>   |                      |                        |                       |
| A1. Ingresos de Libre Disposición   | \$40,832,218.00      | \$308,179,066.18       | \$300,079,178.25      |
| A2. Transferencias Federales Etiquetadas  | \$40,832,218.00      | \$308,179,066.18       | \$300,079,178.25      |
| A3. Financiamiento Neto   | \$0.00               | \$0.00                 | \$0.00                |
| <b>B. Egresos Presupuestarios (B = B1+B2)</b>   |                      |                        |                       |
| B1. Gasto No Etiquetado (sin incluir Amortización de la Deuda Pública)  | \$40,832,218.00      | \$296,892,877.62       | \$296,590,688.89      |
| B2. Gasto Etiquetado (sin incluir Amortización de la Deuda Pública)   | \$40,832,218.00      | \$296,892,877.62       | \$296,590,688.89      |
| <b>C. Remanentes del Ejercicio Anterior (C = C1 + C2)</b>   |                      |                        |                       |
| C1. Remanentes de Ingresos de Libre Disposición aplicados en el periodo   | \$0.00               | \$0.00                 | \$0.00                |
| C2. Remanentes de Transferencias Federales Etiquetadas aplicados en el periodo                                    | \$0.00               | \$0.00                 | \$0.00                |
| <b>I. Balance Presupuestario (I = A - B + C)</b>  | \$0.00               | \$11,286,178.56        | \$3,488,489.36        |
| <b>II. Balance Presupuestario sin Financiamiento Neto (II = I - A3)</b>   | \$0.00               | \$11,286,178.56        | \$3,488,489.36        |
| <b>III. Balance Presupuestario sin Financiamiento Neto y sin Remanentes del Ejercicio Anterior (III = II - C)</b> | \$0.00               | \$11,286,178.56        | \$3,488,489.36        |
| <b>E. Intereses, Comisiones y Gastos de la Deuda (E = E1+ E2)</b>   |                      |                        |                       |
| E1. Intereses, Comisiones y Gastos de la Deuda con Gasto No Etiquetado  | \$0.00               | \$0.00                 | \$0.00                |
| E2. Intereses, Comisiones y Gastos de la Deuda con Gasto Etiquetado   | \$0.00               | \$0.00                 | \$0.00                |
| <b>IV. Balance Primario (IV = III + E)</b>  | \$0.00               | \$11,286,178.56        | \$3,488,489.36        |
| <b>F. Financiamiento (F = F1 + F2)</b>  |                      |                        |                       |
| F1. Financiamiento con Fuente de Pago de Ingresos de Libre Disposición  | \$0.00               | \$0.00                 | \$0.00                |
| F2. Financiamiento con Fuente de Pago de Transferencias Federales Etiquetadas                                     | \$0.00               | \$0.00                 | \$0.00                |
| <b>G. Amortización de la Deuda (G = G1 + G2)</b>  |                      |                        |                       |
| G1. Amortización de la Deuda Pública con Gasto No Etiquetado  | \$0.00               | \$0.00                 | \$0.00                |
| G2. Amortización de la Deuda Pública con Gasto Etiquetado   | \$0.00               | \$0.00                 | \$0.00                |
| <b>A3. Financiamiento Neto (A3 = F - G)</b>   | \$0.00               | \$0.00                 | \$0.00                |
| <b>A1. Ingresos de Libre Disposición</b>  |                      |                        |                       |
| A3.1 Financiamiento Neto con Fuente de Pago de Ingresos de Libre Disposición (A3.1 = F1 - G1)                     | \$40,832,218.00      | \$308,179,066.18       | \$300,079,178.25      |
| F1. Financiamiento con Fuente de Pago de Ingresos de Libre Disposición  | \$0.00               | \$0.00                 | \$0.00                |
| G1. Amortización de la Deuda Pública con Gasto No Etiquetado  | \$0.00               | \$0.00                 | \$0.00                |
| B1. Gasto No Etiquetado (sin incluir Amortización de la Deuda Pública)  | \$40,832,218.00      | \$296,892,877.62       | \$296,590,688.89      |
| C1. Remanentes de Ingresos de Libre Disposición aplicados en el periodo   | \$0.00               | \$0.00                 | \$0.00                |
| <b>V. Balance Presupuestario de Recursos Disponibles (V = A1 + A3.1 - B1 + C1)</b>                                | \$0.00               | \$11,286,178.56        | \$3,488,489.36        |
| <b>VI. Balance Presupuestario de Recursos Disponibles sin Financiamiento Neto (VI = V - A3.1)</b>                 | \$0.00               | \$11,286,178.56        | \$3,488,489.36        |
| <b>A2. Transferencias Federales Etiquetadas</b>   |                      |                        |                       |
| A3.2 Financiamiento Neto con Fuente de Pago de Transferencias Federales Etiquetadas (A3.2 = F2 - G2)              | \$0.00               | \$0.00                 | \$0.00                |
| F2. Financiamiento con Fuente de Pago de Transferencias Federales Etiquetadas                                     | \$0.00               | \$0.00                 | \$0.00                |
| G2. Amortización de la Deuda Pública con Gasto Etiquetado   | \$0.00               | \$0.00                 | \$0.00                |
| B2. Gasto Etiquetado (sin incluir Amortización de la Deuda Pública)   | \$0.00               | \$0.00                 | \$0.00                |
| C2. Remanentes de Transferencias Federales Etiquetadas aplicados en el periodo                                    | \$0.00               | \$0.00                 | \$0.00                |
| <b>VII. Balance Presupuestario de Recursos Etiquetados (VII = A2 + A3.2 - B2 + C2)</b>                            | \$0.00               | \$0.00                 | \$0.00                |
| <b>VIII. Balance Presupuestario de Recursos Etiquetados sin Financiamiento Neto (VIII = VII - A3.2)</b>           | \$0.00               | \$0.00                 | \$0.00                |

Bajo protesta de decir verdad declaramos que los Estados Financieros y sus Notas son razonablemente correctos y responsabilidad del emisor.

LIC. ANTONIO FLAVIO GONZALEZ BLANCO  
 DIRECTOR GENERAL

ING. LAZARO ACHURRA MEDINA  
 JEFE DE ADMINISTRACION Y OPERACIONES

ENTE PÚBLICO: INSTITUTO YUCATECO DE EMPRENDEDORES

Estado Analítico de Ingresos Detallado - LDF

01 DE ENERO AL 30 DE SEPTIEMBRE DE 2020

(PESOS)

| Concepto (I)  | Estimado (d)           | Ampliaciones/Reducciones | Ingreso Modificado      | Devengado               | Recaudado               | Diferencia (e)          |
|---|------------------------|--------------------------|-------------------------|-------------------------|-------------------------|-------------------------|
| <b>Ingresos de Libre Disposición</b>  | <b>\$0.00</b>          | <b>\$0.00</b>            | <b>\$0.00</b>           | <b>\$0.00</b>           | <b>\$0.00</b>           | <b>\$0.00</b>           |
| A Impuestos   | \$0.00                 | \$0.00                   | \$0.00                  | \$0.00                  | \$0.00                  | \$0.00                  |
| B Cuotas y Aportaciones de Seguridad Social   | \$0.00                 | \$0.00                   | \$0.00                  | \$0.00                  | \$0.00                  | \$0.00                  |
| C Contribuciones de Mejoras   | \$0.00                 | \$0.00                   | \$0.00                  | \$0.00                  | \$0.00                  | \$0.00                  |
| D Derechos  | \$0.00                 | \$0.00                   | \$0.00                  | \$0.00                  | \$0.00                  | \$0.00                  |
| E Productos   | \$0.00                 | \$1,257.00               | \$1,257.00              | \$1,253.77              | \$1,253.77              | \$1,253.77              |
| F Aprovechamientos  | \$0.00                 | \$0.00                   | \$0.00                  | \$0.00                  | \$0.00                  | \$0.00                  |
| G Ingresos por Ventas de Bienes y Prestación de Servicios   | \$8,335,587.00         | \$6,039.00               | \$8,341,626.00          | \$1,632,056.27          | \$1,621,215.34          | -\$8,714,371.66         |
| <b>H. Participaciones (H=h1+h2+h3+h4+h5+h6+h7+h8+h9+h10+h11)</b>  | <b>\$0.00</b>          | <b>\$0.00</b>            | <b>\$0.00</b>           | <b>\$0.00</b>           | <b>\$0.00</b>           | <b>\$0.00</b>           |
| h1) Fondo General de Participaciones  | \$0.00                 | \$0.00                   | \$0.00                  | \$0.00                  | \$0.00                  | \$0.00                  |
| h2) Fondo de Fomento Municipal  | \$0.00                 | \$0.00                   | \$0.00                  | \$0.00                  | \$0.00                  | \$0.00                  |
| h3) Fondo de Fiscalización y Recaudación  | \$0.00                 | \$0.00                   | \$0.00                  | \$0.00                  | \$0.00                  | \$0.00                  |
| h4) Fondo de Compensación   | \$0.00                 | \$0.00                   | \$0.00                  | \$0.00                  | \$0.00                  | \$0.00                  |
| h5) Fondo de Extracción de Hidrocarburos  | \$0.00                 | \$0.00                   | \$0.00                  | \$0.00                  | \$0.00                  | \$0.00                  |
| h6) Impuesto Especial Sobre Producción y Servicios  | \$0.00                 | \$0.00                   | \$0.00                  | \$0.00                  | \$0.00                  | \$0.00                  |
| h7) 0.136% de la Recaudación Federal Participable   | \$0.00                 | \$0.00                   | \$0.00                  | \$0.00                  | \$0.00                  | \$0.00                  |
| h8) 3.17% Sobre Extracción de Petróleo  | \$0.00                 | \$0.00                   | \$0.00                  | \$0.00                  | \$0.00                  | \$0.00                  |
| h9) Gasolinas y Diésel  | \$0.00                 | \$0.00                   | \$0.00                  | \$0.00                  | \$0.00                  | \$0.00                  |
| h10) Fondo del Impuesto Sobre la Renta  | \$0.00                 | \$0.00                   | \$0.00                  | \$0.00                  | \$0.00                  | \$0.00                  |
| h11) Fondo de Estabilización de los Ingresos de las Entidades Federativas   | \$0.00                 | \$0.00                   | \$0.00                  | \$0.00                  | \$0.00                  | \$0.00                  |
| <b>I. Incentivos Derivados de la Colaboración Fiscal (I=i1+i2+i3+i4+i5)</b>   | <b>\$0.00</b>          | <b>\$0.00</b>            | <b>\$0.00</b>           | <b>\$0.00</b>           | <b>\$0.00</b>           | <b>\$0.00</b>           |
| i1) Tenencia o Uso de Vehículos   | \$0.00                 | \$0.00                   | \$0.00                  | \$0.00                  | \$0.00                  | \$0.00                  |
| i2) Fondo de Compensación ISAN  | \$0.00                 | \$0.00                   | \$0.00                  | \$0.00                  | \$0.00                  | \$0.00                  |
| i3) Impuesto Sobre Automóviles Nuevos   | \$0.00                 | \$0.00                   | \$0.00                  | \$0.00                  | \$0.00                  | \$0.00                  |
| i4) Fondo de Compensación de Repecos-Intermedios  | \$0.00                 | \$0.00                   | \$0.00                  | \$0.00                  | \$0.00                  | \$0.00                  |
| i5) Otros Incentivos Económicos   | \$0.00                 | \$0.00                   | \$0.00                  | \$0.00                  | \$0.00                  | \$0.00                  |
| J Transferencias y Asignaciones   | \$32,496,631.00        | \$289,048,564.14         | \$321,545,195.14        | \$308,545,746.14        | \$298,456,709.14        | \$265,960,078.14        |
| <b>K. Convenios</b>   | <b>\$0.00</b>          | <b>\$0.00</b>            | <b>\$0.00</b>           | <b>\$0.00</b>           | <b>\$0.00</b>           | <b>\$0.00</b>           |
| k1) Otros Convenios y Subsidios   | \$0.00                 | \$0.00                   | \$0.00                  | \$0.00                  | \$0.00                  | \$0.00                  |
| <b>L. Otros Ingresos de Libre Disposición (L=l1+l2)</b>   | <b>\$0.00</b>          | <b>\$0.00</b>            | <b>\$0.00</b>           | <b>\$0.00</b>           | <b>\$0.00</b>           | <b>\$0.00</b>           |
| l1) Participaciones en Ingresos Locales   | \$0.00                 | \$0.00                   | \$0.00                  | \$0.00                  | \$0.00                  | \$0.00                  |
| l2) Otros Ingresos de Libre Disposición   | \$0.00                 | \$0.00                   | \$0.00                  | \$0.00                  | \$0.00                  | \$0.00                  |
| <b>I. Total de Ingresos de Libre Disposición (I=A+B+C+D+E+F+G+H+I+J+K+L)</b>  | <b>\$40,832,218.00</b> | <b>\$289,055,860.14</b>  | <b>\$329,888,078.14</b> | <b>\$308,179,056.18</b> | <b>\$300,079,178.25</b> | <b>\$259,246,960.25</b> |
| <b>Ingresos Excedentes de Ingresos de Libre Disposición</b>   | <b>\$0.00</b>          | <b>\$0.00</b>            | <b>\$0.00</b>           | <b>\$0.00</b>           | <b>\$0.00</b>           | <b>\$259,246,960.25</b> |
| <b>Transferencias Federales Etiquetadas</b>   | <b>\$0.00</b>          | <b>\$0.00</b>            | <b>\$0.00</b>           | <b>\$0.00</b>           | <b>\$0.00</b>           | <b>\$0.00</b>           |
| <b>A. Aportaciones (A=a1+a2+a3+a4+a5+a6+a7+a8)</b>  | <b>\$0.00</b>          | <b>\$0.00</b>            | <b>\$0.00</b>           | <b>\$0.00</b>           | <b>\$0.00</b>           | <b>\$0.00</b>           |
| a1) Fondo de Aportaciones para la Nómina Educativa y Gasto Operativo  | \$0.00                 | \$0.00                   | \$0.00                  | \$0.00                  | \$0.00                  | \$0.00                  |
| a2) Fondo de Aportaciones para los Servicios de Salud   | \$0.00                 | \$0.00                   | \$0.00                  | \$0.00                  | \$0.00                  | \$0.00                  |
| a3) Fondo de Aportaciones para la Infraestructura Social  | \$0.00                 | \$0.00                   | \$0.00                  | \$0.00                  | \$0.00                  | \$0.00                  |
| a4) Fondo de Aportaciones para el Fortalecimiento de los Municipios y de las Demarcaciones Territoriales del Distrito Federal | \$0.00                 | \$0.00                   | \$0.00                  | \$0.00                  | \$0.00                  | \$0.00                  |
| a5) Fondo de Aportaciones Múltiples   | \$0.00                 | \$0.00                   | \$0.00                  | \$0.00                  | \$0.00                  | \$0.00                  |
| a6) Fondo de Aportaciones para la Educación Tecnológica y de Adultos  | \$0.00                 | \$0.00                   | \$0.00                  | \$0.00                  | \$0.00                  | \$0.00                  |
| a7) Fondo de Aportaciones para la Seguridad Pública de los Estados y del Distrito Federal                                     | \$0.00                 | \$0.00                   | \$0.00                  | \$0.00                  | \$0.00                  | \$0.00                  |
| a8) Fondo de Aportaciones para el Fortalecimiento de las Entidades Federativas  | \$0.00                 | \$0.00                   | \$0.00                  | \$0.00                  | \$0.00                  | \$0.00                  |
| <b>B. Convenios (B=b1+b2+b3+b4)</b>   | <b>\$0.00</b>          | <b>\$0.00</b>            | <b>\$0.00</b>           | <b>\$0.00</b>           | <b>\$0.00</b>           | <b>\$0.00</b>           |
| b1) Convenios de Protección Social en Salud   | \$0.00                 | \$0.00                   | \$0.00                  | \$0.00                  | \$0.00                  | \$0.00                  |
| b2) Convenios de Descentralización  | \$0.00                 | \$0.00                   | \$0.00                  | \$0.00                  | \$0.00                  | \$0.00                  |
| b3) Convenios de Reasignación   | \$0.00                 | \$0.00                   | \$0.00                  | \$0.00                  | \$0.00                  | \$0.00                  |
| b4) Otros Convenios y Subsidios   | \$0.00                 | \$0.00                   | \$0.00                  | \$0.00                  | \$0.00                  | \$0.00                  |
| <b>C. Fondos Distintos de Aportaciones (C=c1+c2)</b>  | <b>\$0.00</b>          | <b>\$0.00</b>            | <b>\$0.00</b>           | <b>\$0.00</b>           | <b>\$0.00</b>           | <b>\$0.00</b>           |
| c1) Fondo para Entidades Federativas y Municipios Productores de Hidrocarburos  | \$0.00                 | \$0.00                   | \$0.00                  | \$0.00                  | \$0.00                  | \$0.00                  |
| c2) Fondo Minero  | \$0.00                 | \$0.00                   | \$0.00                  | \$0.00                  | \$0.00                  | \$0.00                  |
| D Transferencias, Subsidios y Subvenciones, y Pensiones y Jubilaciones  | \$0.00                 | \$0.00                   | \$0.00                  | \$0.00                  | \$0.00                  | \$0.00                  |
| E Otras Transferencias Federales Etiquetadas  | \$0.00                 | \$0.00                   | \$0.00                  | \$0.00                  | \$0.00                  | \$0.00                  |
| <b>II. Total de Transferencias Federales Etiquetadas (II = A + B + C + D + E)</b>   | <b>\$0.00</b>          | <b>\$0.00</b>            | <b>\$0.00</b>           | <b>\$0.00</b>           | <b>\$0.00</b>           | <b>\$0.00</b>           |
| <b>III. Ingresos Derivados de Financiamientos (III = A)</b>   | <b>\$0.00</b>          | <b>\$0.00</b>            | <b>\$0.00</b>           | <b>\$0.00</b>           | <b>\$0.00</b>           | <b>\$0.00</b>           |
| A Ingresos Derivados de Financiamientos   | \$0.00                 | \$0.00                   | \$0.00                  | \$0.00                  | \$0.00                  | \$0.00                  |
| <b>IV. Total de Ingresos (IV = I + II + III)</b>  | <b>\$40,832,218.00</b> | <b>\$289,055,860.14</b>  | <b>\$329,888,078.14</b> | <b>\$308,179,056.18</b> | <b>\$300,079,178.25</b> | <b>\$259,246,960.25</b> |
| <b>Datos Informativos</b>   | <b>\$0.00</b>          | <b>\$0.00</b>            | <b>\$0.00</b>           | <b>\$0.00</b>           | <b>\$0.00</b>           | <b>\$0.00</b>           |
| 1 Ingresos Derivados de Financiamientos con Fuente de Pago de Ingresos de Libre Disposición                                   | \$0.00                 | \$0.00                   | \$0.00                  | \$0.00                  | \$0.00                  | \$0.00                  |
| 2 Ingresos Derivados de Financiamientos con Fuente de Pago de Transferencias Federales Etiquetadas                            | \$0.00                 | \$0.00                   | \$0.00                  | \$0.00                  | \$0.00                  | \$0.00                  |
| <b>3. Ingresos Derivados de Financiamientos (3 = 1 + 2)</b>   | <b>\$0.00</b>          | <b>\$0.00</b>            | <b>\$0.00</b>           | <b>\$0.00</b>           | <b>\$0.00</b>           | <b>\$0.00</b>           |

Bajo protesta de decir verdad declaramos que los Estados Financieros y sus Notas son razonablemente correctos y responsabilidad del emisor.

LIC. ANTONIO FLAVIO GONZALEZ BLANCO  
DIRECTOR GENERAL

ING. LAZARO ACHURRA MEDINA  
JEFE DE ADMINISTRACION Y OPERACIONES

**ENTE PÚBLICO: INSTITUTO YUCATECO DE EMPRENDEDORES**  
**Estado Analítico del Ejercicio del Presupuesto de Egresos Detallado - LDF**  
**Clasificación por Objeto del Gasto (Capítulo y Concepto)**  
**01 DE ENERO AL 30 DE SEPTIEMBRE DE 2020**  
**(PESOS)**

| Concepto  | Subprograma | Programa | Objeto del Gasto | Subproyecto | Proyecto | Actividad | Subactividad | Presupuesto     | Ejecutado        |                  |                  |                 |
|---|-------------|----------|------------------|-------------|----------|-----------|--------------|-----------------|------------------|------------------|------------------|-----------------|
| <b>I. Gasto No Etiquetado (I=A+B+C+D+E+F+G+H+I)</b>   |             |          |                  |             |          |           |              | \$40,832,218.00 | \$330,478,188.14 | \$296,892,877.62 | \$296,590,688.89 | \$33,595,310.52 |
| <b>A. Servicios Personales (A=a1+a2+a3+a4+a5+a6+a7)</b>   |             |          |                  |             |          |           |              | \$13,127,700.00 | \$13,128,795.00  | \$9,010,538.40   | \$9,010,538.40   | \$4,118,256.60  |
| a1) Remuneraciones al Personal de Carácter Permanente   |             |          |                  |             |          |           |              | \$5,429,630.00  | \$5,429,631.00   | \$4,090,817.00   | \$4,090,817.00   | \$1,338,814.00  |
| a2) Remuneraciones al Personal de Carácter Transitorio  |             |          |                  |             |          |           |              | \$5,650,445.00  | \$5,840,568.00   | \$4,239,611.81   | \$4,239,611.81   | \$1,600,956.19  |
| a3) Remuneraciones Adicionales y Especiales   |             |          |                  |             |          |           |              | \$911,399.00    | \$912,493.00     | \$88,913.37      | \$88,913.37      | \$823,579.63    |
| a4) Seguridad Social  |             |          |                  |             |          |           |              | \$767,902.00    | \$766,715.00     | \$465,241.50     | \$465,241.50     | \$301,473.50    |
| a5) Otras Prestaciones Sociales y Económicas  |             |          |                  |             |          |           |              | \$350,623.00    | \$161,687.00     | \$113,409.20     | \$113,409.20     | \$48,277.80     |
| a6) Previsiones   |             |          |                  |             |          |           |              | \$0.00          | \$0.00           | \$0.00           | \$0.00           | \$0.00          |
| a7) Pago de Estímulos a Servidores Públicos   |             |          |                  |             |          |           |              | \$17,701.00     | \$17,701.00      | \$12,545.52      | \$12,545.52      | \$5,155.48      |
| <b>B. Materiales y Suministros (B=b1+b2+b3+b4+b5+b6+b7+b8+b9)</b>                               |             |          |                  |             |          |           |              | \$1,356,160.00  | \$2,890,642.00   | \$2,223,375.81   | \$2,225,847.08   | \$667,266.19    |
| b1) Materiales de Administración, Emisión de Documentos y Artículos Oficiales                   |             |          |                  |             |          |           |              | \$462,760.00    | \$596,053.00     | \$396,149.74     | \$396,149.74     | \$199,903.26    |
| b2) Alimentos y Utensilios  |             |          |                  |             |          |           |              | \$339,600.00    | \$350,499.00     | \$157,261.87     | \$157,261.87     | \$193,237.13    |
| b3) Materias Primas y Materiales de Producción y Comercialización                               |             |          |                  |             |          |           |              | \$0.00          | \$0.00           | \$0.00           | \$0.00           | \$0.00          |
| b4) Materiales y Artículos de Construcción y de Reparación                                      |             |          |                  |             |          |           |              | \$28,800.00     | \$164,932.00     | \$137,979.19     | \$137,979.19     | \$26,952.81     |
| b5) Productos Químicos, Farmacéuticos y de Laboratorio  |             |          |                  |             |          |           |              | \$0.00          | \$126,191.00     | \$126,110.76     | \$126,110.76     | \$80.24         |
| b6) Combustibles, Lubrificantes y Aditivos  |             |          |                  |             |          |           |              | \$503,400.00    | \$546,756.00     | \$309,703.86     | \$312,175.13     | \$237,052.14    |
| b7) Vestuario, Blancos, Prendas de Protección y Artículos Deportivos                            |             |          |                  |             |          |           |              | \$0.00          | \$1,041,567.00   | \$1,041,524.72   | \$1,041,524.72   | \$42.28         |
| b8) Materiales y Suministros Para Seguridad   |             |          |                  |             |          |           |              | \$0.00          | \$0.00           | \$0.00           | \$0.00           | \$0.00          |
| b9) Herramientas, Refacciones y Accesorios Menores  |             |          |                  |             |          |           |              | \$21,600.00     | \$64,644.00      | \$54,645.67      | \$54,645.67      | \$9,998.33      |
| <b>C. Servicios Generales (C=c1+c2+c3+c4+c5+c6+c7+c8+c9)</b>                                    |             |          |                  |             |          |           |              | \$20,231,660.00 | \$22,282,869.14  | \$10,414,192.06  | \$10,109,532.06  | \$11,868,677.08 |
| c1) Servicios Básicos   |             |          |                  |             |          |           |              | \$1,226,999.00  | \$1,165,371.00   | \$621,612.18     | \$621,612.18     | \$543,768.82    |
| c2) Servicios de Arrendamiento  |             |          |                  |             |          |           |              | \$72,000.00     | \$576,129.00     | \$537,664.92     | \$537,664.92     | \$38,464.08     |
| c3) Servicios Profesionales, Científicos, Técnicos y Otros Servicios                            |             |          |                  |             |          |           |              | \$15,565,030.00 | \$13,987,553.00  | \$4,720,589.86   | \$4,720,589.86   | \$9,266,963.14  |
| c4) Servicios Financieros, Bancarios y Comerciales  |             |          |                  |             |          |           |              | \$244,000.00    | \$2,441,931.14   | \$2,557,200.60   | \$2,557,200.60   | \$128,730.54    |
| c5) Servicios de Instalación, Reparación, Mantenimiento y Conservación                          |             |          |                  |             |          |           |              | \$975,475.00    | -\$182,782.00    | \$355,118.32     | \$355,118.32     | \$437,574.68    |
| c6) Servicios de Comunicación Social y Publicidad   |             |          |                  |             |          |           |              | \$92,687.00     | \$1,074,298.00   | \$1,120,930.00   | \$1,120,930.00   | \$46,055.00     |
| c7) Servicios de Traslado y Viáticos  |             |          |                  |             |          |           |              | \$184,000.00    | \$134,517.00     | \$0.00           | \$0.00           | \$134,517.00    |
| c8) Servicios Oficiales   |             |          |                  |             |          |           |              | \$1,360,540.00  | \$1,194,414.00   | \$93,751.80      | \$93,751.80      | \$1,100,662.20  |
| c9) Otros Servicios Generales   |             |          |                  |             |          |           |              | \$510,929.00    | \$579,276.00     | \$407,324.38     | \$407,324.38     | \$171,951.62    |
| <b>D. Transferencias, Asignaciones, Subsidios y Otras Ayudas (D=d1+d2+d3+d4+d5+d6+d7+d8+d9)</b> |             |          |                  |             |          |           |              | \$3,215,953.00  | \$267,275,137.00 | \$255,343,667.06 | \$255,343,667.06 | \$11,931,469.94 |
| d1) Transferencias Internas y Asignaciones al Sector Público                                    |             |          |                  |             |          |           |              | \$0.00          | \$0.00           | \$0.00           | \$0.00           | \$0.00          |
| d2) Transferencias al Resto del Sector Público  |             |          |                  |             |          |           |              | \$0.00          | \$0.00           | \$0.00           | \$0.00           | \$0.00          |
| d3) Subsidios y Subvenciones  |             |          |                  |             |          |           |              | \$3,215,953.00  | \$267,275,137.00 | \$255,343,667.06 | \$255,343,667.06 | \$11,931,469.94 |
| d4) Ayudas Sociales   |             |          |                  |             |          |           |              | \$0.00          | \$0.00           | \$0.00           | \$0.00           | \$0.00          |
| d5) Pensiones y Jubilaciones  |             |          |                  |             |          |           |              | \$0.00          | \$0.00           | \$0.00           | \$0.00           | \$0.00          |
| d6) Transferencias a Fideicomisos, Mandatos y Otros Análogos                                    |             |          |                  |             |          |           |              | \$0.00          | \$0.00           | \$0.00           | \$0.00           | \$0.00          |
| d7) Transferencias a la Seguridad Social  |             |          |                  |             |          |           |              | \$0.00          | \$0.00           | \$0.00           | \$0.00           | \$0.00          |
| d8) Donativos   |             |          |                  |             |          |           |              | \$0.00          | \$0.00           | \$0.00           | \$0.00           | \$0.00          |
| d9) Transferencias al Exterior  |             |          |                  |             |          |           |              | \$0.00          | \$0.00           | \$0.00           | \$0.00           | \$0.00          |
| <b>E. Bienes Muebles, Inmuebles e Intangibles (E=e1+e2+e3+e4+e5+e6+e7+e8+e9)</b>                |             |          |                  |             |          |           |              | \$0.00          | \$0.00           | \$0.00           | \$0.00           | \$0.00          |
| e1) Mobiliario y Equipo de Administración   |             |          |                  |             |          |           |              | \$0.00          | \$0.00           | \$0.00           | \$0.00           | \$0.00          |








**ENTE PÚBLICO: INSTITUTO YUCATECO DE EMPRENDEDORES**  
 Estado Analítico del Ejercicio del Presupuesto de Egresos Detallado - LDF  
 Clasificación por Objeto del Gasto (Capítulo y Concepto)  
 01 DE ENERO AL 30 DE SEPTIEMBRE DE 2020  
 (PESOS)

| Contenido   | Ejercicios             |                         | Ejercicios              |                         | Ejercicios              |                        |
|---|------------------------|-------------------------|-------------------------|-------------------------|-------------------------|------------------------|
|   | 2019                   | 2020                    | 2019                    | 2020                    | 2019                    | 2020                   |
| <b>F. Inversión Pública (F=f1+f2+f3)</b>  | <b>\$0.00</b>          | <b>\$0.00</b>           | <b>\$0.00</b>           | <b>\$0.00</b>           | <b>\$0.00</b>           | <b>\$0.00</b>          |
| f1) Obra Pública en Bienes de Dominio Público   | \$0.00                 | \$0.00                  | \$0.00                  | \$0.00                  | \$0.00                  | \$0.00                 |
| f2) Obra Pública en Bienes Propios  | \$0.00                 | \$0.00                  | \$0.00                  | \$0.00                  | \$0.00                  | \$0.00                 |
| f3) Proyectos Productivos y Acciones de Fomento   | \$0.00                 | \$0.00                  | \$0.00                  | \$0.00                  | \$0.00                  | \$0.00                 |
| <b>G. Inversiones Financieras y Otras Provisiones (G=g1+g2+g3+g4+g5+g6+g7)</b>                              | <b>\$0.00</b>          | <b>\$0.00</b>           | <b>\$0.00</b>           | <b>\$0.00</b>           | <b>\$0.00</b>           | <b>\$0.00</b>          |
| g1) Inversiones Para el Fomento de Actividades Productivas  | \$0.00                 | \$0.00                  | \$0.00                  | \$0.00                  | \$0.00                  | \$0.00                 |
| g2) Acciones y Participaciones de Capital   | \$0.00                 | \$0.00                  | \$0.00                  | \$0.00                  | \$0.00                  | \$0.00                 |
| g3) Compra de Títulos y Valores   | \$0.00                 | \$0.00                  | \$0.00                  | \$0.00                  | \$0.00                  | \$0.00                 |
| g4) Concesión de Préstamos  | \$0.00                 | \$0.00                  | \$0.00                  | \$0.00                  | \$0.00                  | \$0.00                 |
| g5) Inversiones en Fideicomisos, Mandatos y Otros Análogos Fideicomiso de Desastres Naturales (Informativo) | \$0.00                 | \$0.00                  | \$0.00                  | \$0.00                  | \$0.00                  | \$0.00                 |
| g6) Otras Inversiones Financieras   | \$0.00                 | \$0.00                  | \$0.00                  | \$0.00                  | \$0.00                  | \$0.00                 |
| g7) Provisiones para Contingencias y Otras Erogaciones Especiales   | \$0.00                 | \$0.00                  | \$0.00                  | \$0.00                  | \$0.00                  | \$0.00                 |
| <b>H. Participaciones y Aportaciones (H=h1+h2+h3)</b>   | <b>\$0.00</b>          | <b>\$0.00</b>           | <b>\$0.00</b>           | <b>\$0.00</b>           | <b>\$0.00</b>           | <b>\$0.00</b>          |
| h1) Participaciones   | \$0.00                 | \$0.00                  | \$0.00                  | \$0.00                  | \$0.00                  | \$0.00                 |
| h2) Aportaciones  | \$0.00                 | \$0.00                  | \$0.00                  | \$0.00                  | \$0.00                  | \$0.00                 |
| h3) Convenios   | \$0.00                 | \$0.00                  | \$0.00                  | \$0.00                  | \$0.00                  | \$0.00                 |
| <b>I. Deuda Pública (I=i1+i2+i3+i4+i5+i6+i7)</b>  | <b>\$0.00</b>          | <b>\$0.00</b>           | <b>\$0.00</b>           | <b>\$0.00</b>           | <b>\$0.00</b>           | <b>\$0.00</b>          |
| i1) Amortización de la Deuda Pública  | \$0.00                 | \$0.00                  | \$0.00                  | \$0.00                  | \$0.00                  | \$0.00                 |
| i2) Intereses de la Deuda Pública   | \$0.00                 | \$0.00                  | \$0.00                  | \$0.00                  | \$0.00                  | \$0.00                 |
| i3) Comisiones de la Deuda Pública  | \$0.00                 | \$0.00                  | \$0.00                  | \$0.00                  | \$0.00                  | \$0.00                 |
| i4) Gastos de la Deuda Pública  | \$0.00                 | \$0.00                  | \$0.00                  | \$0.00                  | \$0.00                  | \$0.00                 |
| i5) Costo por Coberturas  | \$0.00                 | \$0.00                  | \$0.00                  | \$0.00                  | \$0.00                  | \$0.00                 |
| i6) Apoyos Financieros  | \$0.00                 | \$0.00                  | \$0.00                  | \$0.00                  | \$0.00                  | \$0.00                 |
| i7) Adeudos de Ejercicios Fiscales Anteriores (ADEFAS)  | \$0.00                 | \$0.00                  | \$0.00                  | \$0.00                  | \$0.00                  | \$0.00                 |
| <b>III. Total de Egresos (III = I + II)</b>   | <b>\$40,832,218.00</b> | <b>\$289,645,970.14</b> | <b>\$330,478,188.14</b> | <b>\$296,892,877.62</b> | <b>\$296,590,688.89</b> | <b>\$33,585,310.52</b> |

Bajo protesta de decir verdad declaramos que los Estados Financieros y sus Notas son razonablemente correctos y responsabilidad del emisor.


  
 LIC. ANTONIO FLAVIO GONZALEZ BLANCO  
 DIRECTOR GENERAL

  
 ING. LAZARO ACHURA MEDINA  
 JEFE DE ADMINISTRACION Y OPERACIONES

**ENTE PÚBLICO: INSTITUTO YUCATECO DE EMPRENDEDORES**  
**Estado Analítico del Ejercicio del Presupuesto de Egresos Detallado - LDF**  
**Clasificación Administrativa**  
**01 DE ENERO AL 30 DE SEPTIEMBRE DE 2020**  
**(PESOS)**

| Categoría                                   | Ejercicio (C) | Egresos                |                         | Pagado                  | Subtotal (C)            |                         |                        |
|---|---------------|------------------------|-------------------------|-------------------------|-------------------------|-------------------------|------------------------|
|   |               | Aprobado (I)           | Disponible              |                         |                         |                         |                        |
| <b>I. Gasto No Etiquetado</b>               |               |                        |                         |                         |                         |                         |                        |
| Organismo                                   |               | \$40,832,218.00        | \$289,645,970.14        | \$330,478,188.14        | \$296,892,877.62        | \$296,590,688.89        | \$33,585,310.52        |
| <b>II. Gasto Etiquetado</b>                 |               |                        |                         |                         |                         |                         |                        |
| Organismo                                   |               | \$40,832,218.00        | \$289,645,970.14        | \$330,478,188.14        | \$296,892,877.62        | \$296,590,688.89        | \$33,585,310.52        |
|   |               | \$0.00                 | \$0.00                  | \$0.00                  | \$0.00                  | \$0.00                  | \$0.00                 |
|   |               | \$0.00                 | \$0.00                  | \$0.00                  | \$0.00                  | \$0.00                  | \$0.00                 |
| <b>III. Total de Egresos (III = I + II)</b> |               | <b>\$40,832,218.00</b> | <b>\$289,645,970.14</b> | <b>\$330,478,188.14</b> | <b>\$296,892,877.62</b> | <b>\$296,590,688.89</b> | <b>\$33,585,310.52</b> |

Bajo protesta de decir verdad declaramos que los Estados Financieros y sus Notas son razonablemente correctos y responsabilidad del emisor.

  
**LIC. ANTONIO FLAVIO GONZALEZ BLANCO**  
 DIRECTOR GENERAL

  
**ING. LAZARO ACHURRA MEDINA**  
 JEFE DE ADMINISTRACION Y OPERACIONES

ENTE PÚBLICO: INSTITUTO YUCATECO DE EMPRENDEDORES  
 Estado Analítico del Ejercicio del Presupuesto de Egresos Detallado - LDF  
 Clasificación Funcional (Finalidad y Función)  
 01 DE ENERO AL 30 DE SEPTIEMBRE DE 2020  
 (PESOS)

| Clasificación Funcional (A)   | EGRESOS                |                              |                         |                         |                         |                        |
|---|------------------------|------------------------------|-------------------------|-------------------------|-------------------------|------------------------|
|   | Asignado (B)           | Amplificado/Reduccionado (C) | Modificado (D)          | Devengado (E)           | Pagado (F)              | Resto por Pagar (G)    |
| <b>I. Gasto No Etiquetado (I=A+B+C+D)</b>   | <b>\$40,832,218.00</b> | <b>\$289,645,970.14</b>      | <b>\$330,478,188.14</b> | <b>\$296,892,877.62</b> | <b>\$296,590,688.89</b> | <b>\$33,585,310.52</b> |
| <b>A. Gobierno (A=a1+a2+a3+a4+a5+a6+a7+a8)</b>  | <b>\$0.00</b>          | <b>\$0.00</b>                | <b>\$0.00</b>           | <b>\$0.00</b>           | <b>\$0.00</b>           | <b>\$0.00</b>          |
| a1) Legislación   | \$0.00                 | \$0.00                       | \$0.00                  | \$0.00                  | \$0.00                  | \$0.00                 |
| a2) Justicia  | \$0.00                 | \$0.00                       | \$0.00                  | \$0.00                  | \$0.00                  | \$0.00                 |
| a3) Coordinación de la Política de Gobierno   | \$0.00                 | \$0.00                       | \$0.00                  | \$0.00                  | \$0.00                  | \$0.00                 |
| a4) Relaciones Exteriores   | \$0.00                 | \$0.00                       | \$0.00                  | \$0.00                  | \$0.00                  | \$0.00                 |
| a5) Asuntos Financieros y Hacendarios   | \$0.00                 | \$0.00                       | \$0.00                  | \$0.00                  | \$0.00                  | \$0.00                 |
| a6) Seguridad Nacional  | \$0.00                 | \$0.00                       | \$0.00                  | \$0.00                  | \$0.00                  | \$0.00                 |
| a7) Asuntos de Orden Público y de Seguridad Interior  | \$0.00                 | \$0.00                       | \$0.00                  | \$0.00                  | \$0.00                  | \$0.00                 |
| a8) Otros Servicios Generales   | \$0.00                 | \$0.00                       | \$0.00                  | \$0.00                  | \$0.00                  | \$0.00                 |
| <b>B. Desarrollo Social (B=b1+b2+b3+b4+b5+b6+b7)</b>  | <b>\$0.00</b>          | <b>\$0.00</b>                | <b>\$0.00</b>           | <b>\$0.00</b>           | <b>\$0.00</b>           | <b>\$0.00</b>          |
| b1) Protección Ambiental  | \$0.00                 | \$0.00                       | \$0.00                  | \$0.00                  | \$0.00                  | \$0.00                 |
| b2) Vivienda y Servicios a la Comunidad   | \$0.00                 | \$0.00                       | \$0.00                  | \$0.00                  | \$0.00                  | \$0.00                 |
| b3) Salud   | \$0.00                 | \$0.00                       | \$0.00                  | \$0.00                  | \$0.00                  | \$0.00                 |
| b4) Recreación, Cultura y Otras Manifestaciones Sociales  | \$0.00                 | \$0.00                       | \$0.00                  | \$0.00                  | \$0.00                  | \$0.00                 |
| b5) Educación   | \$0.00                 | \$0.00                       | \$0.00                  | \$0.00                  | \$0.00                  | \$0.00                 |
| b6) Protección Social   | \$0.00                 | \$0.00                       | \$0.00                  | \$0.00                  | \$0.00                  | \$0.00                 |
| b7) Otros Asuntos Sociales  | \$0.00                 | \$0.00                       | \$0.00                  | \$0.00                  | \$0.00                  | \$0.00                 |
| <b>C. Desarrollo Económico (C=c1+c2+c3+c4+c5+c6+c7+c8+c9)</b>                                     | <b>\$40,832,218.00</b> | <b>\$289,645,970.14</b>      | <b>\$330,478,188.14</b> | <b>\$296,892,877.62</b> | <b>\$296,590,688.89</b> | <b>\$33,585,310.52</b> |
| c1) Asuntos Económicos, Comerciales y Laborales en General  | \$37,871,744.00        | \$289,642,719.14             | \$327,514,463.14        | \$295,263,698.86        | \$294,961,510.13        | \$32,250,764.28        |
| c2) Agropecuaria, Silvicultura, Pesca y Caza  | \$0.00                 | \$0.00                       | \$0.00                  | \$0.00                  | \$0.00                  | \$0.00                 |
| c3) Combustibles y Energía  | \$0.00                 | \$0.00                       | \$0.00                  | \$0.00                  | \$0.00                  | \$0.00                 |
| c4) Minería, Manufacturas y Construcción  | \$0.00                 | \$0.00                       | \$0.00                  | \$0.00                  | \$0.00                  | \$0.00                 |
| c5) Transporte  | \$0.00                 | \$0.00                       | \$0.00                  | \$0.00                  | \$0.00                  | \$0.00                 |
| c6) Comunicaciones  | \$0.00                 | \$0.00                       | \$0.00                  | \$0.00                  | \$0.00                  | \$0.00                 |
| c7) Turismo   | \$0.00                 | \$0.00                       | \$0.00                  | \$0.00                  | \$0.00                  | \$0.00                 |
| c8) Ciencia, Tecnología e Innovación  | \$0.00                 | \$0.00                       | \$0.00                  | \$0.00                  | \$0.00                  | \$0.00                 |
| c9) Otras Industrias y Otros Asuntos Económicos   | \$2,960,474.00         | \$3,251.00                   | \$2,963,725.00          | \$1,629,178.76          | \$1,629,178.76          | \$1,334,546.24         |
| <b>D. Otras No Clasificadas en Funciones Anteriores (D=d1+d2+d3+d4)</b>                           | <b>\$0.00</b>          | <b>\$0.00</b>                | <b>\$0.00</b>           | <b>\$0.00</b>           | <b>\$0.00</b>           | <b>\$0.00</b>          |
| d1) Transacciones de la Deuda Pública / Costo Financiero de la Deuda                              | \$0.00                 | \$0.00                       | \$0.00                  | \$0.00                  | \$0.00                  | \$0.00                 |
| d2) Transferencias, Participaciones y Aportaciones Entre Diferentes Niveles y Ordenes de Gobierno | \$0.00                 | \$0.00                       | \$0.00                  | \$0.00                  | \$0.00                  | \$0.00                 |
| d3) Saneamiento del Sistema Financiero  | \$0.00                 | \$0.00                       | \$0.00                  | \$0.00                  | \$0.00                  | \$0.00                 |
| d4) Adeudos de Ejercicios Fiscales Anteriores   | \$0.00                 | \$0.00                       | \$0.00                  | \$0.00                  | \$0.00                  | \$0.00                 |
| <b>II. Gasto Etiquetado (II=A+B+C+D)</b>  | <b>\$0.00</b>          | <b>\$0.00</b>                | <b>\$0.00</b>           | <b>\$0.00</b>           | <b>\$0.00</b>           | <b>\$0.00</b>          |
| <b>A. Gobierno (A=a1+a2+a3+a4+a5+a6+a7+a8)</b>  | <b>\$0.00</b>          | <b>\$0.00</b>                | <b>\$0.00</b>           | <b>\$0.00</b>           | <b>\$0.00</b>           | <b>\$0.00</b>          |
| a1) Legislación   | \$0.00                 | \$0.00                       | \$0.00                  | \$0.00                  | \$0.00                  | \$0.00                 |
| a2) Justicia  | \$0.00                 | \$0.00                       | \$0.00                  | \$0.00                  | \$0.00                  | \$0.00                 |
| a3) Coordinación de la Política de Gobierno   | \$0.00                 | \$0.00                       | \$0.00                  | \$0.00                  | \$0.00                  | \$0.00                 |
| a4) Relaciones Exteriores   | \$0.00                 | \$0.00                       | \$0.00                  | \$0.00                  | \$0.00                  | \$0.00                 |
| a5) Asuntos Financieros y Hacendarios   | \$0.00                 | \$0.00                       | \$0.00                  | \$0.00                  | \$0.00                  | \$0.00                 |
| a6) Seguridad Nacional  | \$0.00                 | \$0.00                       | \$0.00                  | \$0.00                  | \$0.00                  | \$0.00                 |
| a7) Asuntos de Orden Público y de Seguridad Interior  | \$0.00                 | \$0.00                       | \$0.00                  | \$0.00                  | \$0.00                  | \$0.00                 |
| a8) Otros Servicios Generales   | \$0.00                 | \$0.00                       | \$0.00                  | \$0.00                  | \$0.00                  | \$0.00                 |
| <b>B. Desarrollo Social (B=b1+b2+b3+b4+b5+b6+b7)</b>  | <b>\$0.00</b>          | <b>\$0.00</b>                | <b>\$0.00</b>           | <b>\$0.00</b>           | <b>\$0.00</b>           | <b>\$0.00</b>          |
| b1) Protección Ambiental  | \$0.00                 | \$0.00                       | \$0.00                  | \$0.00                  | \$0.00                  | \$0.00                 |
| b2) Vivienda y Servicios a la Comunidad   | \$0.00                 | \$0.00                       | \$0.00                  | \$0.00                  | \$0.00                  | \$0.00                 |
| b3) Salud   | \$0.00                 | \$0.00                       | \$0.00                  | \$0.00                  | \$0.00                  | \$0.00                 |
| b4) Recreación, Cultura y Otras Manifestaciones Sociales  | \$0.00                 | \$0.00                       | \$0.00                  | \$0.00                  | \$0.00                  | \$0.00                 |
| b5) Educación   | \$0.00                 | \$0.00                       | \$0.00                  | \$0.00                  | \$0.00                  | \$0.00                 |
| b6) Protección Social   | \$0.00                 | \$0.00                       | \$0.00                  | \$0.00                  | \$0.00                  | \$0.00                 |
| b7) Otros Asuntos Sociales  | \$0.00                 | \$0.00                       | \$0.00                  | \$0.00                  | \$0.00                  | \$0.00                 |
| <b>C. Desarrollo Económico (C=c1+c2+c3+c4+c5+c6+c7+c8+c9)</b>                                     | <b>\$0.00</b>          | <b>\$0.00</b>                | <b>\$0.00</b>           | <b>\$0.00</b>           | <b>\$0.00</b>           | <b>\$0.00</b>          |
| c1) Asuntos Económicos, Comerciales y Laborales en General  | \$0.00                 | \$0.00                       | \$0.00                  | \$0.00                  | \$0.00                  | \$0.00                 |
| c2) Agropecuaria, Silvicultura, Pesca y Caza  | \$0.00                 | \$0.00                       | \$0.00                  | \$0.00                  | \$0.00                  | \$0.00                 |
| c3) Combustibles y Energía  | \$0.00                 | \$0.00                       | \$0.00                  | \$0.00                  | \$0.00                  | \$0.00                 |
| c4) Minería, Manufacturas y Construcción  | \$0.00                 | \$0.00                       | \$0.00                  | \$0.00                  | \$0.00                  | \$0.00                 |
| c5) Transporte  | \$0.00                 | \$0.00                       | \$0.00                  | \$0.00                  | \$0.00                  | \$0.00                 |
| c6) Comunicaciones  | \$0.00                 | \$0.00                       | \$0.00                  | \$0.00                  | \$0.00                  | \$0.00                 |
| c7) Turismo   | \$0.00                 | \$0.00                       | \$0.00                  | \$0.00                  | \$0.00                  | \$0.00                 |
| c8) Ciencia, Tecnología e Innovación  | \$0.00                 | \$0.00                       | \$0.00                  | \$0.00                  | \$0.00                  | \$0.00                 |
| c9) Otras Industrias y Otros Asuntos Económicos   | \$0.00                 | \$0.00                       | \$0.00                  | \$0.00                  | \$0.00                  | \$0.00                 |
| <b>D. Otras No Clasificadas en Funciones Anteriores (D=d1+d2+d3+d4)</b>                           | <b>\$0.00</b>          | <b>\$0.00</b>                | <b>\$0.00</b>           | <b>\$0.00</b>           | <b>\$0.00</b>           | <b>\$0.00</b>          |
| d1) Transacciones de la Deuda Pública / Costo Financiero de la Deuda                              | \$0.00                 | \$0.00                       | \$0.00                  | \$0.00                  | \$0.00                  | \$0.00                 |
| d2) Transferencias, Participaciones y Aportaciones Entre Diferentes Niveles y Ordenes de Gobierno | \$0.00                 | \$0.00                       | \$0.00                  | \$0.00                  | \$0.00                  | \$0.00                 |
| d3) Saneamiento del Sistema Financiero  | \$0.00                 | \$0.00                       | \$0.00                  | \$0.00                  | \$0.00                  | \$0.00                 |
| d4) Adeudos de Ejercicios Fiscales Anteriores   | \$0.00                 | \$0.00                       | \$0.00                  | \$0.00                  | \$0.00                  | \$0.00                 |
| <b>III. Total de Egresos (III = I + II)</b>   | <b>\$40,832,218.00</b> | <b>\$289,645,970.14</b>      | <b>\$330,478,188.14</b> | <b>\$296,892,877.62</b> | <b>\$296,590,688.89</b> | <b>\$33,585,310.52</b> |

Bajo protesta de decir verdad declaramos que los Estados Financieros y sus Notas son razonablemente correctas y responsabilidad del emisor.

LIC. ANTONIO FLAVIO GONZALEZ BLANCO  
 DIRECTOR GENERAL

ING. LAZARO ACHURRA MEDINA  
 JEFE DE ADMINISTRACION Y OPERACIONES

**ENTE PÚBLICO: INSTITUTO YUCATECO DE EMPRENDEDORES**  
 Estado Analítico del Ejercicio del Presupuesto de Egresos Detallado - LDF  
 Clasificación de Servicios Personales por Categoría  
 01 DE ENERO AL 30 DE SEPTIEMBRE DE 2020  
 (PESOS)

|  | \$13,127,700.00 | \$1,095.00 | \$13,128,795.00 | \$9,010,538.40 | \$9,010,538.40 | \$9,010,538.40 | \$9,010,538.40 | \$4,118,256.60 |
|--|-----------------|------------|-----------------|----------------|----------------|----------------|----------------|----------------|
| <b>I. Gasto No Etiquetado (I=A+B+C+D+E+F)</b>  |                 |            |                 |                |                |                |                |                |
| A. Personal Administrativo y de Servicio Público   | \$13,127,700.00 | \$1,095.00 | \$13,128,795.00 | \$9,010,538.40 | \$9,010,538.40 | \$9,010,538.40 | \$9,010,538.40 | \$4,118,256.60 |
| B. Magisterio  | \$0.00          | \$0.00     | \$0.00          | \$0.00         | \$0.00         | \$0.00         | \$0.00         | \$0.00         |
| <b>C. Servicios de Salud (C=c1+c2)</b>   | \$0.00          | \$0.00     | \$0.00          | \$0.00         | \$0.00         | \$0.00         | \$0.00         | \$0.00         |
| c1) Personal Administrativo  | \$0.00          | \$0.00     | \$0.00          | \$0.00         | \$0.00         | \$0.00         | \$0.00         | \$0.00         |
| c2) Personal Médico, Paramédico y afin   | \$0.00          | \$0.00     | \$0.00          | \$0.00         | \$0.00         | \$0.00         | \$0.00         | \$0.00         |
| D. Seguridad Pública   | \$0.00          | \$0.00     | \$0.00          | \$0.00         | \$0.00         | \$0.00         | \$0.00         | \$0.00         |
| <b>E. Gastos asociados a la implementación de nuevas leyes federales o reformas a las mismas (E = e1 + e2)</b> | \$0.00          | \$0.00     | \$0.00          | \$0.00         | \$0.00         | \$0.00         | \$0.00         | \$0.00         |
| e1) Nombre del Programa o Ley 1  | \$0.00          | \$0.00     | \$0.00          | \$0.00         | \$0.00         | \$0.00         | \$0.00         | \$0.00         |
| e2) Nombre del Programa o Ley 2  | \$0.00          | \$0.00     | \$0.00          | \$0.00         | \$0.00         | \$0.00         | \$0.00         | \$0.00         |
| F. Sentencias laborales definitivas  | \$0.00          | \$0.00     | \$0.00          | \$0.00         | \$0.00         | \$0.00         | \$0.00         | \$0.00         |
| <b>II. Gasto Etiquetado (II=A+B+C+D+E+F)</b>   | \$0.00          | \$0.00     | \$0.00          | \$0.00         | \$0.00         | \$0.00         | \$0.00         | \$0.00         |
| A. Personal Administrativo y de Servicio Público   | \$0.00          | \$0.00     | \$0.00          | \$0.00         | \$0.00         | \$0.00         | \$0.00         | \$0.00         |
| B. Magisterio  | \$0.00          | \$0.00     | \$0.00          | \$0.00         | \$0.00         | \$0.00         | \$0.00         | \$0.00         |
| <b>C. Servicios de Salud (C=c1+c2)</b>   | \$0.00          | \$0.00     | \$0.00          | \$0.00         | \$0.00         | \$0.00         | \$0.00         | \$0.00         |
| c1) Personal Administrativo  | \$0.00          | \$0.00     | \$0.00          | \$0.00         | \$0.00         | \$0.00         | \$0.00         | \$0.00         |
| c2) Personal Médico, Paramédico y afin   | \$0.00          | \$0.00     | \$0.00          | \$0.00         | \$0.00         | \$0.00         | \$0.00         | \$0.00         |
| D. Seguridad Pública   | \$0.00          | \$0.00     | \$0.00          | \$0.00         | \$0.00         | \$0.00         | \$0.00         | \$0.00         |
| <b>E. Gastos asociados a la implementación de nuevas leyes federales o reformas a las mismas (E = e1 + e2)</b> | \$0.00          | \$0.00     | \$0.00          | \$0.00         | \$0.00         | \$0.00         | \$0.00         | \$0.00         |
| e1) Nombre del Programa o Ley 1  | \$0.00          | \$0.00     | \$0.00          | \$0.00         | \$0.00         | \$0.00         | \$0.00         | \$0.00         |
| e2) Nombre del Programa o Ley 2  | \$0.00          | \$0.00     | \$0.00          | \$0.00         | \$0.00         | \$0.00         | \$0.00         | \$0.00         |
| F. Sentencias laborales definitivas  | \$0.00          | \$0.00     | \$0.00          | \$0.00         | \$0.00         | \$0.00         | \$0.00         | \$0.00         |
| <b>III. Total del Gasto en Servicios Personales (III = I + II)</b>   | \$13,127,700.00 | \$1,095.00 | \$13,128,795.00 | \$9,010,538.40 | \$9,010,538.40 | \$9,010,538.40 | \$9,010,538.40 | \$4,118,256.60 |

Bajo protesta de decir verdad declaramos que los Estados Financieros y sus Notas son razonablemente correctos y responsabilidad del emisor.

LIC. ANTONIO FLAVIO GONZALEZ BLANCO  
DIRECTOR GENERAL

  
ING. LAZARO ACHURRA MEDINA  
JEFE DE ADMINISTRACION Y OPERACIONES

ENTE PÚBLICO: INSTITUTO YUCATECO DE EMPRENDEDORES

Proyecciones de Ingresos - LDF

01 DE ENERO AL 30 DE SEPTIEMBRE DE 2020

(PESOS)

(CIFRAS NOMINALES)

|   |        |        |        |        |        |        |        |        |        |
|---|--------|--------|--------|--------|--------|--------|--------|--------|--------|
| <b>1. Ingresos de Libre Disposición (1=A+B+C+D+E+F+G+H+I+J+K+L)</b>                                 | \$0.00 | \$0.00 | \$0.00 | \$0.00 | \$0.00 | \$0.00 | \$0.00 | \$0.00 | \$0.00 |
| A. Impuestos  | \$0.00 | \$0.00 | \$0.00 | \$0.00 | \$0.00 | \$0.00 | \$0.00 | \$0.00 | \$0.00 |
| B. Cuotas y Aportaciones de Seguridad Social  | \$0.00 | \$0.00 | \$0.00 | \$0.00 | \$0.00 | \$0.00 | \$0.00 | \$0.00 | \$0.00 |
| C. Contribuciones de Mejoras  | \$0.00 | \$0.00 | \$0.00 | \$0.00 | \$0.00 | \$0.00 | \$0.00 | \$0.00 | \$0.00 |
| D. Derechos   | \$0.00 | \$0.00 | \$0.00 | \$0.00 | \$0.00 | \$0.00 | \$0.00 | \$0.00 | \$0.00 |
| E. Productos  | \$0.00 | \$0.00 | \$0.00 | \$0.00 | \$0.00 | \$0.00 | \$0.00 | \$0.00 | \$0.00 |
| F. Aprovechamientos   | \$0.00 | \$0.00 | \$0.00 | \$0.00 | \$0.00 | \$0.00 | \$0.00 | \$0.00 | \$0.00 |
| G. Ingresos por Ventas de Bienes y Prestación de Servicios  | \$0.00 | \$0.00 | \$0.00 | \$0.00 | \$0.00 | \$0.00 | \$0.00 | \$0.00 | \$0.00 |
| H. Participaciones  | \$0.00 | \$0.00 | \$0.00 | \$0.00 | \$0.00 | \$0.00 | \$0.00 | \$0.00 | \$0.00 |
| I. Incentivos Derivados de la Colaboración Fiscal   | \$0.00 | \$0.00 | \$0.00 | \$0.00 | \$0.00 | \$0.00 | \$0.00 | \$0.00 | \$0.00 |
| J. Transferencias y Asignaciones  | \$0.00 | \$0.00 | \$0.00 | \$0.00 | \$0.00 | \$0.00 | \$0.00 | \$0.00 | \$0.00 |
| K. Convenios  | \$0.00 | \$0.00 | \$0.00 | \$0.00 | \$0.00 | \$0.00 | \$0.00 | \$0.00 | \$0.00 |
| L. Otros Ingresos de Libre Disposición  | \$0.00 | \$0.00 | \$0.00 | \$0.00 | \$0.00 | \$0.00 | \$0.00 | \$0.00 | \$0.00 |
| <b>2. Transferencias Federales Etiquetadas (2=A+B+C+D+E)</b>  | \$0.00 | \$0.00 | \$0.00 | \$0.00 | \$0.00 | \$0.00 | \$0.00 | \$0.00 | \$0.00 |
| A. Aportaciones   | \$0.00 | \$0.00 | \$0.00 | \$0.00 | \$0.00 | \$0.00 | \$0.00 | \$0.00 | \$0.00 |
| B. Convenios  | \$0.00 | \$0.00 | \$0.00 | \$0.00 | \$0.00 | \$0.00 | \$0.00 | \$0.00 | \$0.00 |
| C. Fondos Distintos de Aportaciones   | \$0.00 | \$0.00 | \$0.00 | \$0.00 | \$0.00 | \$0.00 | \$0.00 | \$0.00 | \$0.00 |
| D. Transferencias, Asignaciones, Subsidios y Subvenciones, y Pensiones y Jubilaciones               | \$0.00 | \$0.00 | \$0.00 | \$0.00 | \$0.00 | \$0.00 | \$0.00 | \$0.00 | \$0.00 |
| E. Otras Transferencias Federales Etiquetadas   | \$0.00 | \$0.00 | \$0.00 | \$0.00 | \$0.00 | \$0.00 | \$0.00 | \$0.00 | \$0.00 |
| <b>3. Ingresos Derivados de Financiamientos (3=A)</b>   | \$0.00 | \$0.00 | \$0.00 | \$0.00 | \$0.00 | \$0.00 | \$0.00 | \$0.00 | \$0.00 |
| A. Ingresos Derivados de Financiamientos  | \$0.00 | \$0.00 | \$0.00 | \$0.00 | \$0.00 | \$0.00 | \$0.00 | \$0.00 | \$0.00 |
| <b>4. Total de Ingresos Proyectados (4=1+2+3)</b>   | \$0.00 | \$0.00 | \$0.00 | \$0.00 | \$0.00 | \$0.00 | \$0.00 | \$0.00 | \$0.00 |
| <b>Datos Informativos</b>   |        |        |        |        |        |        |        |        |        |
| 1. Ingresos Derivados de Financiamientos con Fuente de Pago de Recursos de Libre Disposición        | \$0.00 | \$0.00 | \$0.00 | \$0.00 | \$0.00 | \$0.00 | \$0.00 | \$0.00 | \$0.00 |
| 2. Ingresos derivados de Financiamientos con Fuente de Pago de Transferencias Federales Etiquetadas | \$0.00 | \$0.00 | \$0.00 | \$0.00 | \$0.00 | \$0.00 | \$0.00 | \$0.00 | \$0.00 |
| <b>3. Ingresos Derivados de Financiamiento (3 = 1 + 2)</b>  | \$0.00 | \$0.00 | \$0.00 | \$0.00 | \$0.00 | \$0.00 | \$0.00 | \$0.00 | \$0.00 |

Bajo protesta de decir verdad declaramos que los Estados Financieros y sus Notas son razonablemente correctos y responsabilidad del emisor.

LIC. ANTONIO FLAVIO GONZALEZ BLANCO  
DIRECTOR GENERAL



ING. LAZARA ACHURRA MEDINA  
JEFE DE ADMINISTRACION Y OPERACIONES

ENTE PÚBLICO: INSTITUTO YUCATECO DE EMPRENDEDORES

Proyecciones de Egresos - LDF

01 DE ENERO AL 30 DE SEPTIEMBRE DE 2020

(PESOS)

(CIFRAS NOMINALES)

|   | 2020   | 2021   | 2022   | 2023   | 2024   | 2025   |
|---|--------|--------|--------|--------|--------|--------|
| <b>1. Gasto No Etiquetado (1=A+B+C+D+E+F+G+H+I)</b>       | \$0.00 | \$0.00 | \$0.00 | \$0.00 | \$0.00 | \$0.00 |
| A. Servicios Personales                                   | \$0.00 | \$0.00 | \$0.00 | \$0.00 | \$0.00 | \$0.00 |
| B. Materiales y Suministros                               | \$0.00 | \$0.00 | \$0.00 | \$0.00 | \$0.00 | \$0.00 |
| C. Servicios Generales                                    | \$0.00 | \$0.00 | \$0.00 | \$0.00 | \$0.00 | \$0.00 |
| D. Transferencias, Asignaciones, Subsidios y Otras Ayudas | \$0.00 | \$0.00 | \$0.00 | \$0.00 | \$0.00 | \$0.00 |
| E. Bienes Muebles, Inmuebles e Intangibles                | \$0.00 | \$0.00 | \$0.00 | \$0.00 | \$0.00 | \$0.00 |
| F. Inversión Pública                                      | \$0.00 | \$0.00 | \$0.00 | \$0.00 | \$0.00 | \$0.00 |
| G. Inversiones Financieras y Otras Provisiones            | \$0.00 | \$0.00 | \$0.00 | \$0.00 | \$0.00 | \$0.00 |
| H. Participaciones y Aportaciones                         | \$0.00 | \$0.00 | \$0.00 | \$0.00 | \$0.00 | \$0.00 |
| I. Deuda Pública  | \$0.00 | \$0.00 | \$0.00 | \$0.00 | \$0.00 | \$0.00 |
| <b>2. Gasto Etiquetado (2=A+B+C+D+E+F+G+H+I)</b>          | \$0.00 | \$0.00 | \$0.00 | \$0.00 | \$0.00 | \$0.00 |
| A. Servicios Personales                                   | \$0.00 | \$0.00 | \$0.00 | \$0.00 | \$0.00 | \$0.00 |
| B. Materiales y Suministros                               | \$0.00 | \$0.00 | \$0.00 | \$0.00 | \$0.00 | \$0.00 |
| C. Servicios Generales                                    | \$0.00 | \$0.00 | \$0.00 | \$0.00 | \$0.00 | \$0.00 |
| D. Transferencias, Asignaciones, Subsidios y Otras Ayudas | \$0.00 | \$0.00 | \$0.00 | \$0.00 | \$0.00 | \$0.00 |
| E. Bienes Muebles, Inmuebles e Intangibles                | \$0.00 | \$0.00 | \$0.00 | \$0.00 | \$0.00 | \$0.00 |
| F. Inversión Pública                                      | \$0.00 | \$0.00 | \$0.00 | \$0.00 | \$0.00 | \$0.00 |
| G. Inversiones Financieras y Otras Provisiones            | \$0.00 | \$0.00 | \$0.00 | \$0.00 | \$0.00 | \$0.00 |
| H. Participaciones y Aportaciones                         | \$0.00 | \$0.00 | \$0.00 | \$0.00 | \$0.00 | \$0.00 |
| I. Deuda Pública  | \$0.00 | \$0.00 | \$0.00 | \$0.00 | \$0.00 | \$0.00 |
| <b>3. Total de Egresos Projectados (3 = 1 + 2)</b>        | \$0.00 | \$0.00 | \$0.00 | \$0.00 | \$0.00 | \$0.00 |

Bajo protesta de decir verdad declaramos que los Estados Financieros y sus Notas son razonablemente correctos y responsabilidad del emisor.

LIC. ANTONIO FLAVIO GONZALEZ BLANCO  
DIRECTOR GENERAL



ING. LAZARO ACHURRA MEDINA  
JEFE DE ADMINISTRACION Y OPERACIONES

ENTE PÚBLICO: INSTITUTO YUCATECO DE EMPRENDEDORES  
Resultados de Ingresos - LDF  
01 DE ENERO AL 30 DE SEPTIEMBRE DE 2020  
(PESOS)

|   |                        |                         |                         |                         |                        |                         |
|---|------------------------|-------------------------|-------------------------|-------------------------|------------------------|-------------------------|
| <b>1. Ingresos de Libre Disposición (1=A+B+C+D+E+F+G+H+I+J+K+L)</b>                                 | <b>\$42,353,138.03</b> | <b>\$71,001,106.36</b>  | <b>\$87,401,576.97</b>  | <b>\$103,581,505.14</b> | <b>\$36,415,029.88</b> | <b>\$318,154,942.18</b> |
| A. Impuestos  | \$0.00                 | \$0.00                  | \$0.00                  | \$0.00                  | \$0.00                 | \$0.00                  |
| B. Cuotas y Aportaciones de Seguridad Social  | \$0.00                 | \$0.00                  | \$0.00                  | \$0.00                  | \$0.00                 | \$0.00                  |
| C. Contribuciones de Mejoras  | \$0.00                 | \$0.00                  | \$0.00                  | \$0.00                  | \$0.00                 | \$0.00                  |
| D. Derechos   | \$0.00                 | \$0.00                  | \$0.00                  | \$0.00                  | \$0.00                 | \$0.00                  |
| E. Productos  | \$0.00                 | \$0.00                  | \$0.00                  | \$0.00                  | \$0.00                 | \$0.00                  |
| F. Aprovechamientos   | \$0.00                 | \$0.00                  | \$0.00                  | \$0.00                  | \$4,059.33             | \$1,253.77              |
| G. Ingresos por Ventas de Bienes y Prestación de Servicios  | \$4,937,668.01         | \$2,603,434.62          | \$18,583,313.30         | \$34,604,902.14         | \$5,888,300.55         | \$3,481,288.27          |
| H. Participaciones  | \$0.00                 | \$0.00                  | \$0.00                  | \$0.00                  | \$0.00                 | \$0.00                  |
| I. Incentivos Derivados de la Colaboración Fiscal   | \$0.00                 | \$0.00                  | \$0.00                  | \$0.00                  | \$0.00                 | \$0.00                  |
| J. Transferencias y Asignaciones  | \$0.00                 | \$0.00                  | \$0.00                  | \$0.00                  | \$0.00                 | \$0.00                  |
| K. Convenios  | \$0.00                 | \$0.00                  | \$0.00                  | \$0.00                  | \$30,522,670.00        | \$314,672,400.14        |
| L. Otros Ingresos de Libre Disposición  | \$37,415,470.02        | \$68,397,671.74         | \$68,818,263.67         | \$68,976,603.00         | \$0.00                 | \$0.00                  |
| <b>2. Transferencias Federales Etiquetadas (2=A+B+C+D+E)</b>  | <b>\$21,000,000.00</b> | <b>\$38,479,773.17</b>  | <b>\$25,997,205.18</b>  | <b>\$12,886,079.28</b>  | <b>\$0.00</b>          | <b>\$0.00</b>           |
| A. Aportaciones   | \$0.00                 | \$0.00                  | \$0.00                  | \$0.00                  | \$0.00                 | \$0.00                  |
| B. Convenios  | \$0.00                 | \$0.00                  | \$0.00                  | \$0.00                  | \$0.00                 | \$0.00                  |
| C. Fondos Distintos de Aportaciones   | \$0.00                 | \$0.00                  | \$0.00                  | \$0.00                  | \$0.00                 | \$0.00                  |
| D. Transferencias, Asignaciones, Subsidios y Subvenciones, y Pensiones y Jubilaciones               | \$0.00                 | \$0.00                  | \$0.00                  | \$0.00                  | \$0.00                 | \$0.00                  |
| E. Otras Transferencias Federales Etiquetadas   | \$0.00                 | \$0.00                  | \$0.00                  | \$0.00                  | \$0.00                 | \$0.00                  |
| <b>3. Ingresos Derivados de Financiamientos (3=A)</b>   | <b>\$21,000,000.00</b> | <b>\$38,479,773.17</b>  | <b>\$25,997,205.18</b>  | <b>\$12,886,079.28</b>  | <b>\$0.00</b>          | <b>\$0.00</b>           |
| A. Ingresos Derivados de Financiamientos  | \$0.00                 | \$0.00                  | \$0.00                  | \$0.00                  | \$0.00                 | \$0.00                  |
| <b>4. Total de Resultados de Ingresos (4=1+2+3)</b>   | <b>\$63,353,138.03</b> | <b>\$109,480,879.53</b> | <b>\$113,398,782.15</b> | <b>\$116,467,584.42</b> | <b>\$36,415,029.88</b> | <b>\$318,154,942.18</b> |
| <b>Datos Informativos</b>   | <b>\$0.00</b>          | <b>\$0.00</b>           | <b>\$0.00</b>           | <b>\$0.00</b>           | <b>\$0.00</b>          | <b>\$0.00</b>           |
| 1. Ingresos Derivados de Financiamientos con Fuente de Recursos de Libre Disposición                | \$0.00                 | \$0.00                  | \$0.00                  | \$0.00                  | \$0.00                 | \$0.00                  |
| 2. Ingresos derivados de Financiamientos con Fuente de Pago de Transferencias Federales Etiquetadas | \$0.00                 | \$0.00                  | \$0.00                  | \$0.00                  | \$0.00                 | \$0.00                  |
| <b>3. Ingresos Derivados de Financiamiento (3 = 1 + 2)</b>  | <b>\$0.00</b>          | <b>\$0.00</b>           | <b>\$0.00</b>           | <b>\$0.00</b>           | <b>\$0.00</b>          | <b>\$0.00</b>           |

Bajo protesta de decir verdad declaramos que los Estados Financieros y sus Notas son razonablemente correctos y responsabilidad del emisor.

LIC. ANTONIO FLAVIO GONZALEZ BLANCO  
DIRECTOR GENERAL



ING. LAZARO ACHURRA MEDINA  
JEFE DE ADMINISTRACION Y OPERACIONES



ENTE PÚBLICO: INSTITUTO YUCATECO DE EMPRENDEDORES  
 Resultados de Egresos - LDF  
 01 DE ENERO AL 30 DE SEPTIEMBRE DE 2020  
 (PESOS)

|   |                        |                         |                         |                         |                        |                         |
|---|------------------------|-------------------------|-------------------------|-------------------------|------------------------|-------------------------|
| <b>1. Gasto No Etiquetado (1=A+B+C+D+E+F+G+H+I)</b>       | <b>\$20,267,732.44</b> | <b>\$61,269,528.04</b>  | <b>\$94,430,166.11</b>  | <b>\$108,187,459.07</b> | <b>\$38,134,799.19</b> | <b>\$306,868,763.62</b> |
| A. Servicios Personales                                   | \$7,431,033.55         | \$10,471,629.07         | \$15,725,727.28         | \$16,833,097.66         | \$13,755,468.82        | \$12,769,860.40         |
| B. Materiales y Suministros                               | \$1,140,219.36         | \$1,823,409.57          | \$3,093,047.66          | \$2,011,261.92          | \$2,354,494.93         | \$2,634,253.81          |
| C. Servicios Generales                                    | \$11,584,972.17        | \$36,687,393.66         | \$29,056,586.67         | \$17,330,030.92         | \$16,513,679.25        | \$14,815,331.06         |
| D. Transferencias, Asignaciones, Subsidios y Otras Ayudas | \$66,007.10            | \$11,446,817.60         | \$43,865,208.11         | \$71,499,339.28         | \$5,437,087.42         | \$256,099,636.06        |
| E. Bienes Muebles, Inmuebles e Intangibles                | \$45,500.26            | \$860,278.14            | \$1,781,596.39          | \$513,729.29            | \$74,068.77            | \$0.00                  |
| F. Inversión Pública                                      | \$0.00                 | \$0.00                  | \$908,000.00            | \$0.00                  | \$0.00                 | \$0.00                  |
| G. Inversiones Financieras y Otras Provisiones            | \$0.00                 | \$0.00                  | \$0.00                  | \$0.00                  | \$0.00                 | \$20,549,682.29         |
| H. Participaciones y Aportaciones                         | \$0.00                 | \$0.00                  | \$0.00                  | \$0.00                  | \$0.00                 | \$0.00                  |
| I. Deuda Pública  | \$0.00                 | \$0.00                  | \$0.00                  | \$0.00                  | \$0.00                 | \$0.00                  |
| <b>2. Gasto Etiquetado (2=A+B+C+D+E+F+G+H+I)</b>          | <b>\$21,000,000.00</b> | <b>\$57,879,082.31</b>  | <b>\$10,097,474.35</b>  | <b>\$20,430,885.68</b>  | <b>\$1,229,066.26</b>  | <b>\$0.00</b>           |
| A. Servicios Personales                                   | \$0.00                 | \$0.00                  | \$0.00                  | \$0.00                  | \$0.00                 | \$0.00                  |
| B. Materiales y Suministros                               | \$0.00                 | \$450,000.00            | \$0.00                  | \$344,992.41            | \$0.00                 | \$0.00                  |
| C. Servicios Generales                                    | \$0.00                 | \$8,458,565.21          | \$0.00                  | \$11,156,403.66         | \$1,229,066.26         | \$0.00                  |
| D. Transferencias, Asignaciones, Subsidios y Otras Ayudas | \$21,000,000.00        | \$31,800,000.00         | \$3,000,000.00          | \$8,025,000.00          | \$0.00                 | \$0.00                  |
| E. Bienes Muebles, Inmuebles e Intangibles                | \$0.00                 | \$7,206,219.10          | \$0.00                  | \$904,489.61            | \$0.00                 | \$0.00                  |
| F. Inversión Pública                                      | \$0.00                 | \$9,964,298.00          | \$7,097,474.35          | \$0.00                  | \$0.00                 | \$0.00                  |
| G. Inversiones Financieras y Otras Provisiones            | \$0.00                 | \$0.00                  | \$0.00                  | \$0.00                  | \$0.00                 | \$0.00                  |
| H. Participaciones y Aportaciones                         | \$0.00                 | \$0.00                  | \$0.00                  | \$0.00                  | \$0.00                 | \$0.00                  |
| I. Deuda Pública  | \$0.00                 | \$0.00                  | \$0.00                  | \$0.00                  | \$0.00                 | \$0.00                  |
| <b>3. Total del Resultado de Egresos (3=1+2)</b>          | <b>\$41,267,732.44</b> | <b>\$119,148,610.35</b> | <b>\$104,527,640.46</b> | <b>\$123,618,344.75</b> | <b>\$39,363,865.45</b> | <b>\$306,868,763.62</b> |

Bajo protesta de decir verdad declaramos que los Estados Financieros y sus Notas son razonablemente correctos y responsabilidad del emisor.


LIC. ANTONIO FLAVIO GONZALEZ BLANCO  
 DIRECTOR GENERAL


ING. LAZARO ACHURRA MEDINA  
 JEFE DE ADMINISTRACION Y OPERACIONES

ENTE PÚBLICO: INSTITUTO YUCATECO DE EMPRENDEDORES  
Informe sobre Estudios Actuariales - LDF  
01 DE ENERO AL 30 DE SEPTIEMBRE DE 2020  
(PESOS)

| Concepto (th)  | Pensionar y Jubilaciones | Salario | Reserva de trabajo | Invalidez y VFC | Otras de estudio |
|--|--------------------------|---------|--------------------|-----------------|------------------|
| <b>Tipo de Sistema</b>   | \$0.00                   | \$0.00  | \$0.00             | \$0.00          | \$0.00           |
| Prestación laboral o Fondo general para trabajadores del estado o municipio                  | \$0.00                   | \$0.00  | \$0.00             | \$0.00          | \$0.00           |
| beneficio definido, Contribución definida o Mixto  | \$0.00                   | \$0.00  | \$0.00             | \$0.00          | \$0.00           |
| <b>Poblacion afiliada</b>  | \$0.00                   | \$0.00  | \$0.00             | \$0.00          | \$0.00           |
| <b>Activos</b>   | \$0.00                   | \$0.00  | \$0.00             | \$0.00          | \$0.00           |
| Edad maxima  | \$0.00                   | \$0.00  | \$0.00             | \$0.00          | \$0.00           |
| Edad minima  | \$0.00                   | \$0.00  | \$0.00             | \$0.00          | \$0.00           |
| Edad promedio  | \$0.00                   | \$0.00  | \$0.00             | \$0.00          | \$0.00           |
| <b>Pensionados y Jubilados</b>   | \$0.00                   | \$0.00  | \$0.00             | \$0.00          | \$0.00           |
| Edad maxima  | \$0.00                   | \$0.00  | \$0.00             | \$0.00          | \$0.00           |
| Edad minima  | \$0.00                   | \$0.00  | \$0.00             | \$0.00          | \$0.00           |
| Edad promedio  | \$0.00                   | \$0.00  | \$0.00             | \$0.00          | \$0.00           |
| Beneficiarios  | \$0.00                   | \$0.00  | \$0.00             | \$0.00          | \$0.00           |
| Promedio de años de servicio (trabajadores activos)  | \$0.00                   | \$0.00  | \$0.00             | \$0.00          | \$0.00           |
| Aportación individual al plan de pensión como % del salario                                  | \$0.00                   | \$0.00  | \$0.00             | \$0.00          | \$0.00           |
| Aportacion del ente público al plan de pensión como % del salario                            | \$0.00                   | \$0.00  | \$0.00             | \$0.00          | \$0.00           |
| Crecimiento esperado de los pensionados y jubilados (como %)                                 | \$0.00                   | \$0.00  | \$0.00             | \$0.00          | \$0.00           |
| Crecimiento esperado de los activos (como %)   | \$0.00                   | \$0.00  | \$0.00             | \$0.00          | \$0.00           |
| Edad de Jubilación o Pensión   | \$0.00                   | \$0.00  | \$0.00             | \$0.00          | \$0.00           |
| Esperanza de vida  | \$0.00                   | \$0.00  | \$0.00             | \$0.00          | \$0.00           |
| <b>Ingresos del Fondo</b>  | \$0.00                   | \$0.00  | \$0.00             | \$0.00          | \$0.00           |
| Ingresos Anuales al Fondo de Pensiones   | \$0.00                   | \$0.00  | \$0.00             | \$0.00          | \$0.00           |
| <b>Nómina anual</b>  | \$0.00                   | \$0.00  | \$0.00             | \$0.00          | \$0.00           |
| Activos  | \$0.00                   | \$0.00  | \$0.00             | \$0.00          | \$0.00           |
| Pensionados y Jubilados  | \$0.00                   | \$0.00  | \$0.00             | \$0.00          | \$0.00           |
| Beneficiarios de Pensionados y Jubilados   | \$0.00                   | \$0.00  | \$0.00             | \$0.00          | \$0.00           |
| <b>Monto mensual por pensión</b>   | \$0.00                   | \$0.00  | \$0.00             | \$0.00          | \$0.00           |
| Máximo   | \$0.00                   | \$0.00  | \$0.00             | \$0.00          | \$0.00           |
| Mínimo   | \$0.00                   | \$0.00  | \$0.00             | \$0.00          | \$0.00           |
| Promedio   | \$0.00                   | \$0.00  | \$0.00             | \$0.00          | \$0.00           |
| Monto de la reserva  | \$0.00                   | \$0.00  | \$0.00             | \$0.00          | \$0.00           |
| <b>Valor presente de las obligaciones</b>  | \$0.00                   | \$0.00  | \$0.00             | \$0.00          | \$0.00           |
| Pensiones y Jubilaciones en curso de pago  | \$0.00                   | \$0.00  | \$0.00             | \$0.00          | \$0.00           |
| Generación actual  | \$0.00                   | \$0.00  | \$0.00             | \$0.00          | \$0.00           |
| Generaciones futuras   | \$0.00                   | \$0.00  | \$0.00             | \$0.00          | \$0.00           |
| <b>Valor presente de las contribuciones asociadas a los sueldos futuros de cotización X%</b> | \$0.00                   | \$0.00  | \$0.00             | \$0.00          | \$0.00           |
| Generación actual  | \$0.00                   | \$0.00  | \$0.00             | \$0.00          | \$0.00           |
| Generaciones futuras   | \$0.00                   | \$0.00  | \$0.00             | \$0.00          | \$0.00           |
| <b>Valor presente de aportaciones futuras</b>  | \$0.00                   | \$0.00  | \$0.00             | \$0.00          | \$0.00           |
| Generación actual  | \$0.00                   | \$0.00  | \$0.00             | \$0.00          | \$0.00           |
| Generaciones futuras   | \$0.00                   | \$0.00  | \$0.00             | \$0.00          | \$0.00           |
| Otros Ingresos   | \$0.00                   | \$0.00  | \$0.00             | \$0.00          | \$0.00           |
| <b>Déficit/superávit actuarial</b>   | \$0.00                   | \$0.00  | \$0.00             | \$0.00          | \$0.00           |
| Generación actual  | \$0.00                   | \$0.00  | \$0.00             | \$0.00          | \$0.00           |
| Generaciones futuras   | \$0.00                   | \$0.00  | \$0.00             | \$0.00          | \$0.00           |
| <b>Periodo de suficiencia</b>  | \$0.00                   | \$0.00  | \$0.00             | \$0.00          | \$0.00           |
| Año de descapitalización   | \$0.00                   | \$0.00  | \$0.00             | \$0.00          | \$0.00           |
| Tasa de rendimiento  | \$0.00                   | \$0.00  | \$0.00             | \$0.00          | \$0.00           |
| <b>Estudio actuarial</b>   | \$0.00                   | \$0.00  | \$0.00             | \$0.00          | \$0.00           |
| Año de elaboración del estudio actuarial   | \$0.00                   | \$0.00  | \$0.00             | \$0.00          | \$0.00           |
| Empresa que elaboró el estudio actuarial   | \$0.00                   | \$0.00  | \$0.00             | \$0.00          | \$0.00           |

Bajo protesta de decir verdad declaramos que los Estados Financieros y sus Notas son razonablemente correctos y responsabilidad del emisor.

  
LIC. ANTONIO FLAVIO GONZALEZ BLANCO  
DIRECTOR GENERAL

  
ING. LAZARO ACHURRA MEDINA  
JEFE DE ADMINISTRACION Y OPERACIONES