
INSTITUTO YUCATECO DE EMPREENDEDORES



Juntos transformemos
Yucatán
GOBIERNO ESTATAL 2018 · 2024

IYEM
INSTITUTO YUCATECO
DE EMPREENDEDORES

**FORMATOS DE LA LEY DE
DISCIPLINA FINANCIERA
SEGUNDO TRIMESTRE DE 2020**

ENTE PÚBLICO: INSTITUTO YUCATECO DE EMPRENDEDORES
Estado de Situación Financiera Detallado - LDF
01 DE ENERO AL 30 DE JUNIO DE 2020 AL 31 DE DICIEMBRE DE 2019
(Pesos)

	202000		201900		202000		201900	
	DICIEMBRE DE 2019 (1)		DICIEMBRE DE 2018 (2)		DICIEMBRE DE 2019 (3)		DICIEMBRE DE 2018 (4)	
ACTIVO	-	-	-	-	-	-	-	-
Activo Circulante	-	-	-	-	-	-	-	-
a. Efectivo y Equivalentes (a=a1+a2+a3+a4+a5+a6+a7)	10,285,196.55	5,733,486.20	10,162,679.64	5,610,969.29	1,135,083.66	689,745.10	-	-
a1) Efectivo	15,000.00	15,000.00	-	-	-	-	-	-
a2) Bancos/Tesorería	10,162,679.64	5,610,969.29	-	-	254.73	2,726.00	-	-
a3) Planos, Dependencias y Otros	-	-	-	-	-	-	-	-
a4) Provisiones Temporales (Hasta 3 meses)	-	-	-	-	-	-	-	-
a5) Fondos con Afectación Específica	-	-	-	-	-	-	-	-
a6) Depósitos de Fondos de Terceros en Garantía y/o Administración	107,516.91	107,516.91	-	-	-	-	-	-
a7) Otros Efectivos y Equivalentes	-	-	-	-	1,125,690.50	677,961.67	-	-
b. Derechos a Recibir Efectivo o Equivalentes (b=b1+b2+b3+b4+b5+b6+b7)	32,746,345.66	449,805.59	-	-	-	-	-	-
b1) Inversiones Financieras de Corto Plazo	-	-	-	-	9,138.43	9,057.43	-	-
b2) Cuentas por Cobrar a Corto Plazo	19,063,176.59	283,659.13	-	-	-	-	-	-
b3) Deudores Diversos por Cobrar a Corto Plazo	245,826.46	166,146.46	-	-	-	-	-	-
b4) Ingresos por Recuperar a Corto Plazo	-	-	-	-	-	-	-	-
b5) Deudores por Anticipos de la Tesorería a Corto Plazo	-	-	-	-	-	-	-	-
b6) Prestaciones Oligadas a Corto Plazo	13,437,342.61	-	-	-	-	-	-	-
b7) Otros Derechos a Recibir Efectivo o Equivalentes a Corto Plazo	-	-	-	-	-	-	-	-
c. Derechos a Recibir Bienes o Servicios (c=c1+c2+c3+c4+c5)	-	-	-	-	-	-	-	-
c1) Anticipo a Proveedores por Adquisición de Bienes y Prestación de Servicios	-	-	-	-	-	-	-	-
c2) Anticipo a Proveedores por Adquisición de Bienes Inmuebles y Muebles a Corto Plazo	-	-	-	-	-	-	-	-
c3) Anticipo a Proveedores por Adquisición de Bienes Intangibles a Corto Plazo	-	-	-	-	-	-	-	-
c4) Anticipo a Contratistas por Obras Públicas a Corto Plazo	-	-	-	-	-	-	-	-
c5) Otros Derechos a Recibir Bienes o Servicios a Corto Plazo	-	-	-	-	-	-	-	-
d. Inventarios (d=d1+d2+d3+d4+d5)	-	-	-	-	-	-	-	-
d1) Inventario de Mercancías para Venta	-	-	-	-	-	-	-	-
d2) Inventario de Mercancías Terminadas	-	-	-	-	-	-	-	-
d3) Inventario de Mercancías en Proceso de Elaboración	-	-	-	-	-	-	-	-
d4) Inventario de Materias Primas, Materiales y Suministros para Producción	-	-	-	-	-	-	-	-
d5) Bienes en Tránsito	-	-	-	-	-	-	-	-
e) Almacenes	-	-	-	-	-	-	-	-
f. Estimación por Pérdida o Deterioro de Activos Circulantes (f=f1+f2)	-	-	-	-	-	-	-	-
f1) Estimaciones para Cuentas Incobrables por Derechos a Recibir Efectivo o E	-	-	-	-	-	-	-	-
f2) Estimación por Deterioro de Inventarios	-	-	-	-	-	-	-	-
g. Otros Activos Circulantes (g=g1+g2+g3+g4)	-	-	-	-	-	-	-	-
g1) Valores en Garantía	-	-	-	-	-	-	-	-
g2) Bienes en Garantía (excluye depósitos de fondos)	-	-	-	-	-	-	-	-
g3) Bienes Derivados de Embargos, Dacomisos, Aseguramientos y Dación en F	-	-	-	-	-	-	-	-
g4) Adquisición con Fondos de Terceros	-	-	-	-	-	-	-	-
IIA. Total de Activos Circulantes (IA = a + b + c + d + e + f + g)	43,031,542.21	6,183,291.79	-	-	1,154,813.66	709,475.10	-	-
Activo No Circulante	-	-	-	-	-	-	-	-
i. Inversiones Financieras a Largo Plazo	-	-	-	-	-	-	-	-
ii. Derechos a Recibir Efectivo o Equivalentes a Largo Plazo	-	-	-	-	-	-	-	-
iii. Bienes Inmuebles, Infraestructura y Construcciones en Proceso	522,686.49	522,686.49	-	-	-	-	-	-
iv. Bienes Muebles	11,025,582.07	11,025,582.07	-	-	-	-	-	-
v. Activos Intangibles	2,752,940.20	2,752,940.20	-	-	-	-	-	-
f. Depreciación, Deterioro y Amortización Acumulada de Bienes	26,366.28	15,104.02	-	-	-	-	-	-
g. Activos Diferidos	-	-	-	-	-	-	-	-
h. Estimación por Pérdida o Deterioro de Activos no Circulantes	-	-	-	-	-	-	-	-
i. Otros Activos no Circulantes	-	-	-	-	-	-	-	-
II. Total de Activos No Circulantes (IB = a + b + c + d + e + f + g + h + i)	14,274,842.48	14,286,104.74	-	-	1,154,813.66	709,475.10	-	-
I. Total del Activo (I = IA + IB)	57,306,384.69	20,469,396.53	-	-	2,309,627.32	1,418,950.20	-	-
PASIVO	-	-	-	-	-	-	-	-
Pasivo Circulante	-	-	-	-	-	-	-	-
a. Cuentas por Pagar a Corto Plazo (a=a1+a2+a3+a4+a5+a6+a7+a8+a9)	-	-	-	-	-	-	-	-
a1) Servicios Personales por Pagar a Corto Plazo	-	-	-	-	-	-	-	-
a2) Proveedores por Pagar a Corto Plazo	-	-	-	-	-	-	-	-
a3) Contratistas por Obras Públicas por Pagar a Corto Plazo	-	-	-	-	-	-	-	-
a4) Participaciones y Aportaciones por Pagar a Corto Plazo	-	-	-	-	-	-	-	-
a5) Transferencias Oligadas por Pagar a Corto Plazo	-	-	-	-	-	-	-	-
a6) Intereses, Comisiones y Otros Gastos de la Deuda Pública por Pagar a Corto Plazo	-	-	-	-	-	-	-	-
a7) Retenciones y Contribuciones por Pagar a Corto Plazo	-	-	-	-	-	-	-	-
a8) Devoluciones de la Ley de Ingresos por Pagar a Corto Plazo	-	-	-	-	-	-	-	-
a9) Otras Cuentas por Pagar a Corto Plazo	-	-	-	-	-	-	-	-
b. Documentos por Pagar a Corto Plazo (b=b1+b2+b3)	-	-	-	-	-	-	-	-
b1) Documentos Comerciales por Pagar a Corto Plazo	-	-	-	-	-	-	-	-
b2) Documentos con Contratistas por Obras Públicas por Pagar a Corto Plazo	-	-	-	-	-	-	-	-
b3) Otros Documentos por Pagar a Corto Plazo	-	-	-	-	-	-	-	-
c. Porción a Corto Plazo de la Deuda Pública a Largo Plazo (c=c1+c2)	-	-	-	-	-	-	-	-
c1) Porción a Corto Plazo de la Deuda Pública	-	-	-	-	-	-	-	-
c2) Porción a Corto Plazo de Arrendamiento Financiero	-	-	-	-	-	-	-	-
d. Títulos y Valores a Corto Plazo	-	-	-	-	-	-	-	-
e. Pasivos Diferidos a Corto Plazo (e=e1+e2+e3)	-	-	-	-	-	-	-	-
e1) Ingresos Cobrados por Adelantado a Corto Plazo	-	-	-	-	-	-	-	-
e2) Intereses Cobrados por Adelantado a Corto Plazo	-	-	-	-	-	-	-	-
e3) Otros Pasivos Diferidos a Corto Plazo	-	-	-	-	-	-	-	-
f. Fondos y Bienes de Terceros en Garantía y/o Administración a Corto Plazo	-	-	-	-	-	-	-	-
f1) Fondos en Garantía a Corto Plazo	-	-	-	-	-	-	-	-
f2) Fondos en Administración a Corto Plazo	-	-	-	-	-	-	-	-
f3) Fondos Contingentes a Corto Plazo	-	-	-	-	-	-	-	-
f4) Fondos de Fideicomisos, Mandatos y Contratos Análogos a Corto Plazo	-	-	-	-	-	-	-	-
f5) Otros Fondos de Terceros en Garantía y/o Administración a Corto Plazo	-	-	-	-	-	-	-	-
f6) Valores y Bienes en Garantía a Corto Plazo	-	-	-	-	-	-	-	-
g. Provisiones a Corto Plazo (g=g1+g2+g3)	-	-	-	-	-	-	-	-
g1) Provisión para Demandas y Juicios a Corto Plazo	-	-	-	-	-	-	-	-
g2) Provisión para Contingencias a Corto Plazo	-	-	-	-	-	-	-	-
g3) Otras Provisiones a Corto Plazo	-	-	-	-	-	-	-	-
h. Otros Pasivos a Corto Plazo (h=h1+h2+h3)	-	-	-	-	19,730.00	19,730.00	-	-
h1) Ingresos por Clasificar	-	-	-	-	19,730.00	19,730.00	-	-
h2) Recaudación por Participar	-	-	-	-	-	-	-	-
h3) Otros Pasivos Circulantes	-	-	-	-	-	-	-	-
IIA. Total de Pasivos Circulantes (IIA = a + b + c + d + e + f + g + h)	-	-	-	-	1,154,813.66	709,475.10	-	-
Pasivo No Circulante	-	-	-	-	-	-	-	-
a. Cuentas por Pagar a Largo Plazo	-	-	-	-	-	-	-	-
b. Documentos por Pagar a Largo Plazo	-	-	-	-	-	-	-	-
c. Deuda Pública a Largo Plazo	-	-	-	-	-	-	-	-
d. Pasivos Diferidos a Largo Plazo	-	-	-	-	-	-	-	-
e. Fondos y Bienes de Terceros en Garantía y/o en Administración a Largo Plazo	-	-	-	-	-	-	-	-
f. Provisiones a Largo Plazo	-	-	-	-	-	-	-	-
II. Total de Pasivos No Circulantes (IIB = a + b + c + d + e + f)	-	-	-	-	-	-	-	-
II. Total del Pasivo (II = IIA + IIB)	-	-	-	-	1,154,813.66	709,475.10	-	-
HACIENDA PÚBLICA/PATRIMONIO	-	-	-	-	-	-	-	-
III. Hacienda Pública/Patrimonio Contribuido (IIIA = a + b + c)	-	-	-	-	21,000,411.27	21,000,411.27	-	-
a) Aportaciones	-	-	-	-	21,000,411.27	21,000,411.27	-	-
b) Donaciones de Capital	-	-	-	-	-	-	-	-
c) Actualización de la Hacienda Pública/Patrimonio	-	-	-	-	-	-	-	-
IIIB. Hacienda Pública/Patrimonio Generado (IIIB = a + b + c + d + e)	-	-	-	-	35,151,159.76	1,240,489.84	-	-
a) Resultados del Ejercicio (Ahorro/ Desahorro)	-	-	-	-	36,391,649.60	2,889,870.70	-	-
b) Resultados de Ejercicios Anteriores	-	-	-	-	1,240,489.84	1,649,380.86	-	-
c) Revalúos	-	-	-	-	-	-	-	-
d) Reservas	-	-	-	-	-	-	-	-
e) Rectificaciones de Resultados de Ejercicios Anteriores	-	-	-	-	-	-	-	-
IIIC. Exceso o Insuficiencia en la Actualización de la Hacienda Pública/Patrimonio	-	-	-	-	-	-	-	-
a) Resultado por Posición Monetaria	-	-	-	-	-	-	-	-
b) Resultado por Tenencia de Activos no Monetarios	-	-	-	-	-	-	-	-
III. Total Hacienda Pública/Patrimonio (III = IIIA + IIIB + IIIC)	-	-	-	-	56,151,571.03	19,759,921.43	-	-
IV. Total del Pasivo y Hacienda Pública/Patrimonio (IV = II + III)	-	-	-	-	57,306,384.69	20,469,396.53	-	-

Bajo protesta de decir verdad declaramos que los Estados Financieros y sus Notas son razonablemente correctos y responsabilidad del emisor.

LIC. ANTONIO FLAVIO GÓNEZ BLANCO
DIRECTOR GENERAL

ING. LAZARO ACHURRA MEDINA
JEFE DE ADMINISTRACION Y OPERACIONES

ENTE PÚBLICO: INSTITUTO YUCATECO DE EMPRENDEDORES
Informe Analítico de la Deuda Pública y Otros Pasivos - LDF
01 DE ENERO AL 30 DE JUNIO DE 2020 AL 31 DE DICIEMBRE DE 2019
(PESOS)

Descripción de la Deuda Pública y Otros Pasivos	Saldo	Disposiciones de Deuda (a)			Amortizaciones del Resultado		Evaluaciones Reclasificaciones y Otros Ajustes (g)		Saldo Final		Pasivos Contingentes	
		31 DE DICIEMBRE DE 2019	01 DE ENERO DE 2020	30 DE JUNIO DE 2020	01 DE ENERO DE 2020	30 DE JUNIO DE 2020	01 DE ENERO DE 2020	30 DE JUNIO DE 2020	01 DE ENERO DE 2020	30 DE JUNIO DE 2020	01 DE ENERO DE 2020	30 DE JUNIO DE 2020
1. Deuda Pública (1=A+B)	\$0.00	\$0.00	\$0.00	\$0.00	\$0.00	\$0.00	\$0.00	\$0.00	\$0.00	\$0.00	\$0.00	\$0.00
A. Corto Plazo (A=a1+a2+a3)	\$0.00	\$0.00	\$0.00	\$0.00	\$0.00	\$0.00	\$0.00	\$0.00	\$0.00	\$0.00	\$0.00	\$0.00
a1) Instituciones de Crédito	\$0.00	\$0.00	\$0.00	\$0.00	\$0.00	\$0.00	\$0.00	\$0.00	\$0.00	\$0.00	\$0.00	\$0.00
a2) Títulos y Valores	\$0.00	\$0.00	\$0.00	\$0.00	\$0.00	\$0.00	\$0.00	\$0.00	\$0.00	\$0.00	\$0.00	\$0.00
a3) Arrendamientos Financieros	\$0.00	\$0.00	\$0.00	\$0.00	\$0.00	\$0.00	\$0.00	\$0.00	\$0.00	\$0.00	\$0.00	\$0.00
B. Largo Plazo (B=b1+b2+b3)	\$0.00	\$0.00	\$0.00	\$0.00	\$0.00	\$0.00	\$0.00	\$0.00	\$0.00	\$0.00	\$0.00	\$0.00
b1) Instituciones de Crédito	\$0.00	\$0.00	\$0.00	\$0.00	\$0.00	\$0.00	\$0.00	\$0.00	\$0.00	\$0.00	\$0.00	\$0.00
b2) Títulos y Valores	\$0.00	\$0.00	\$0.00	\$0.00	\$0.00	\$0.00	\$0.00	\$0.00	\$0.00	\$0.00	\$0.00	\$0.00
b3) Arrendamientos Financieros	\$0.00	\$0.00	\$0.00	\$0.00	\$0.00	\$0.00	\$0.00	\$0.00	\$0.00	\$0.00	\$0.00	\$0.00
2. Otros Pasivos	\$709,475.10	\$709,475.10	\$709,475.10	\$0.00	\$0.00	\$0.00	\$0.00	\$0.00	\$0.00	\$1,154,813.66	\$0.00	\$0.00
3. Total de la Deuda Pública y Otros Pasivos (3=1+2)	\$709,475.10	\$709,475.10	\$709,475.10	\$0.00	\$0.00	\$0.00	\$0.00	\$0.00	\$0.00	\$1,154,813.66	\$0.00	\$0.00
4. Deuda Contingente 1 (Informativo)	\$0.00	\$0.00	\$0.00	\$0.00	\$0.00	\$0.00	\$0.00	\$0.00	\$0.00	\$0.00	\$0.00	\$0.00
A. Deuda Contingente 1	\$0.00	\$0.00	\$0.00	\$0.00	\$0.00	\$0.00	\$0.00	\$0.00	\$0.00	\$0.00	\$0.00	\$0.00
B. Deuda Contingente 2	\$0.00	\$0.00	\$0.00	\$0.00	\$0.00	\$0.00	\$0.00	\$0.00	\$0.00	\$0.00	\$0.00	\$0.00
C. Deuda Contingente XX	\$0.00	\$0.00	\$0.00	\$0.00	\$0.00	\$0.00	\$0.00	\$0.00	\$0.00	\$0.00	\$0.00	\$0.00
5. Valor de Instrumentos Bono Cupón Cero 2 (Informativo)	\$0.00	\$0.00	\$0.00	\$0.00	\$0.00	\$0.00	\$0.00	\$0.00	\$0.00	\$0.00	\$0.00	\$0.00
A. Instrumento Bono Cupón Cero 1	\$0.00	\$0.00	\$0.00	\$0.00	\$0.00	\$0.00	\$0.00	\$0.00	\$0.00	\$0.00	\$0.00	\$0.00
B. Instrumento Bono Cupón Cero 2	\$0.00	\$0.00	\$0.00	\$0.00	\$0.00	\$0.00	\$0.00	\$0.00	\$0.00	\$0.00	\$0.00	\$0.00
C. Instrumento Bono Cupón Cero XX	\$0.00	\$0.00	\$0.00	\$0.00	\$0.00	\$0.00	\$0.00	\$0.00	\$0.00	\$0.00	\$0.00	\$0.00

Obligaciones a Corto Plazo (a)	Monto Contratado (b)	Plazo (c)	Tasa de Interés (d)	Comisiones y Costos Reclamados (e)	Tasa Efectiva (g)
6. Obligaciones a Corto Plazo (Informativo)	\$0.00	0	0	\$0.00	\$0.00
A. Crédito 1	\$0.00	0	0	\$0.00	\$0.00
B. Crédito 2	\$0.00	0	0	\$0.00	\$0.00
C. Crédito 3	\$0.00	0	0	\$0.00	\$0.00
D. Crédito 4	\$0.00	0	0	\$0.00	\$0.00

Bajo protesta de decir verdad declaramos que los Estados Financieros y sus Notas son razonablemente correctos y responsabilidad del emisor.



LIC. ANTONIO FLAVIO GONZÁLEZ BLANCO
 DIRECTOR GENERAL



ING. LAZARO ACHURRA MEDINA
 JEFE DE ADMINISTRACION Y OPERACIONES

ENTE PÚBLICO: INSTITUTO YUCATECO DE EMPRENDEDORES
Informe Analítico de Obligaciones Diferentes de Financiamientos - LDF
01 DE ENERO AL 30 DE JUNIO DE 2020
(PESOS)

Clasificación de las Obligaciones Diferentes de Financiamientos (A)	Espeque de la operación de inversión (B)	Estado de cumplimiento de inversión (C)	Estado de la inversión (D)	Pago pendiente - mensual del pago de la operación (E)	Monto pendiente - mensual del pago de la operación (F)	Fecha de vencimiento de la operación (G)	Monto pendiente al 30 de junio de 2020 (H)	Monto pendiente al 30 de junio de 2020 (I)	Saldo pendiente al 30 de junio de 2020 (J)
A. Asociaciones Público Privadas (APP's) (A=a+b+c+d)				0	0		0	0	0
a) APP 1				0	0		0	0	0
b) APP 2				0	0		0	0	0
c) APP 3				0	0		0	0	0
d) APP XX				0	0		0	0	0
B. Otros Instrumentos (B=a+b+c+d)				0	0		0	0	0
a) Otro Instrumento 1				0	0		0	0	0
b) Otro Instrumento 2				0	0		0	0	0
c) Otro Instrumento 3				0	0		0	0	0
d) Otro Instrumento XX				0	0		0	0	0
C. Total de Obligaciones Diferentes de Financiamiento (C=A+B)				0	0		0	0	0

Bajo protesta de decir verdad declaramos que los Estados Financieros y sus Notas son razonablemente correctos y responsabilidad del emisor.


LIC. ANTONIO FLAVIO GONZALEZ BLANCO
 DIRECTOR GENERAL


ING. LAZARO ACHURRA MEDINA
 JEFE DE ADMINISTRACION Y OPERACIONES

ENTE PÚBLICO: INSTITUTO YUCATECO DE EMPRENDEDORES
Balance Presupuestario - LDF
01 DE ENERO AL 30 DE JUNIO DE 2020
(PESOS)

A. Ingresos Totales (A = A1+A2+A3)			\$304,488,181.43	\$285,721,774.21
A1. Ingresos de Libre Disposición			\$304,488,181.43	\$285,721,774.21
A2. Transferencias Federales Etiquetadas		\$0.00	\$0.00	\$0.00
A3. Financiamiento Neto		\$0.00	\$0.00	\$0.00
B. Egresos Presupuestarios¹ (B = B1+B2)			\$281,522,612.18	\$281,298,884.45
B1. Gasto No Etiquetado (sin incluir Amortización de la Deuda Pública)			\$281,522,612.18	\$281,298,884.45
B2. Gasto Etiquetado (sin incluir Amortización de la Deuda Pública)		\$0.00	\$0.00	\$0.00
C. Remanentes del Ejercicio Anterior (C = C1 + C2)			\$0.00	\$0.00
C1. Remanentes de Ingresos de Libre Disposición aplicados en el periodo		\$0.00	\$0.00	\$0.00
C2. Remanentes de Transferencias Federales Etiquetadas aplicados en el periodo		\$0.00	\$0.00	\$0.00
I. Balance Presupuestario (I = A - B + C)			\$22,965,569.25	\$4,422,889.76
II. Balance Presupuestario sin Financiamiento Neto (II = I - A3)			\$22,965,569.25	\$4,422,889.76
III. Balance Presupuestario sin Financiamiento Neto y sin Remanentes del Ejercicio Anterior (III = II - C)			\$22,965,569.25	\$4,422,889.76
E. Intereses, Comisiones y Gastos de la Deuda (E = E1+ E2)			\$0.00	\$0.00
E1. Intereses, Comisiones y Gastos de la Deuda con Gasto No Etiquetado		\$0.00	\$0.00	\$0.00
E2. Intereses, Comisiones y Gastos de la Deuda con Gasto Etiquetado		\$0.00	\$0.00	\$0.00
IV. Balance Primario (IV = III + E)			\$22,965,569.25	\$4,422,889.76
F. Financiamiento (F = F1 + F2)			\$0.00	\$0.00
F1. Financiamiento con Fuente de Pago de Ingresos de Libre Disposición		\$0.00	\$0.00	\$0.00
F2. Financiamiento con Fuente de Pago de Transferencias Federales Etiquetadas		\$0.00	\$0.00	\$0.00
G. Amortización de la Deuda (G = G1 + G2)			\$0.00	\$0.00
G1. Amortización de la Deuda Pública con Gasto No Etiquetado		\$0.00	\$0.00	\$0.00
G2. Amortización de la Deuda Pública con Gasto Etiquetado		\$0.00	\$0.00	\$0.00
A3. Financiamiento Neto (A3 = F - G)			\$0.00	\$0.00
A1. Ingresos de Libre Disposición			\$304,488,181.43	\$285,721,774.21
A3.1 Financiamiento Neto con Fuente de Pago de Ingresos de Libre Disposición (A3.1 = F1 - G1)		\$0.00	\$0.00	\$0.00
F1. Financiamiento con Fuente de Pago de Ingresos de Libre Disposición		\$0.00	\$0.00	\$0.00
G1. Amortización de la Deuda Pública con Gasto No Etiquetado		\$0.00	\$0.00	\$0.00
B1. Gasto No Etiquetado (sin incluir Amortización de la Deuda Pública)		\$281,522,612.18	\$281,298,884.45	\$0.00
C1. Remanentes de Ingresos de Libre Disposición aplicados en el periodo		\$0.00	\$0.00	\$0.00
V. Balance Presupuestario de Recursos Disponibles (V = A1 + A3.1 - B1 + C1)			\$22,965,569.25	\$4,422,889.76
VI. Balance Presupuestario de Recursos Disponibles sin Financiamiento Neto (VI = V - A3.1)			\$22,965,569.25	\$4,422,889.76
A2. Transferencias Federales Etiquetadas			\$0.00	\$0.00
A3.2 Financiamiento Neto con Fuente de Pago de Transferencias Federales Etiquetadas (A3.2 = F2 - G2)		\$0.00	\$0.00	\$0.00
F2. Financiamiento con Fuente de Pago de Transferencias Federales Etiquetadas		\$0.00	\$0.00	\$0.00
G2. Amortización de la Deuda Pública con Gasto Etiquetado		\$0.00	\$0.00	\$0.00
B2. Gasto Etiquetado (sin incluir Amortización de la Deuda Pública)		\$0.00	\$0.00	\$0.00
C2. Remanentes de Transferencias Federales Etiquetadas aplicados en el periodo		\$0.00	\$0.00	\$0.00
VII. Balance Presupuestario de Recursos Etiquetados (VII = A2 + A3.2 - B2 + C2)			\$0.00	\$0.00
VIII. Balance Presupuestario de Recursos Etiquetados sin Financiamiento Neto (VIII = VII - A3.2)			\$0.00	\$0.00

Bajo protesta de decir verdad declaramos que los Estados Financieros y sus Notas son razonablemente correctos y responsabilidad del emisor.

LIC. ANTONIO FLAVIO GONZALEZ BLANCO
DIRECTOR GENERAL

ING. LINDA ROCHURRA MEDINA
JEFE DE ADMINISTRACIÓN Y OPERACIONES

ENTE PÚBLICO: INSTITUTO YUCATECO DE EMPRENDEDORES
Estado Analítico de Ingresos Detallado - LDF
01 DE ENERO AL 30 DE JUNIO DE 2020
(PESOS)

Descripción	Ingresos de Inicial	Aplicaciones (Aprobaciones)	Ingresos No Operativos	Disminuciones	Reservados	Balance Final
Ingresos de Libre Disposición	\$0.00	\$0.00	\$0.00	\$0.00	\$0.00	\$0.00
A. Impuestos	\$0.00	\$0.00	\$0.00	\$0.00	\$0.00	\$0.00
B. Cuotas y Aportaciones de Seguridad Social	\$0.00	\$0.00	\$0.00	\$0.00	\$0.00	\$0.00
C. Contribuciones de Mejoras	\$0.00	\$0.00	\$0.00	\$0.00	\$0.00	\$0.00
D. Derechos	\$0.00	\$0.00	\$0.00	\$0.00	\$0.00	\$0.00
E. Productos	\$0.00	\$957.00	\$957.00	\$955.17	\$955.17	\$955.17
F. Aprovechamientos	\$0.00	\$0.00	\$0.00	\$0.00	\$0.00	\$0.00
G. Ingresos por Ventas de Bienes y Prestación de Servicios	\$8,335,587.00	\$6,039.00	\$8,341,626.00	\$1,124,766.12	\$1,081,657.90	-\$7,253,929.10
H. Participaciones (H=h1+h2+h3+h4+h5+h6+h7+h8+h9+h10+h11)	\$0.00	\$0.00	\$0.00	\$0.00	\$0.00	\$0.00
h1) Fondo General de Participaciones	\$0.00	\$0.00	\$0.00	\$0.00	\$0.00	\$0.00
h2) Fondo de Fomento Municipal	\$0.00	\$0.00	\$0.00	\$0.00	\$0.00	\$0.00
h3) Fondo de Fiscalización y Recaudación	\$0.00	\$0.00	\$0.00	\$0.00	\$0.00	\$0.00
h4) Fondo de Compensación	\$0.00	\$0.00	\$0.00	\$0.00	\$0.00	\$0.00
h5) Fondo de Extracción de Hidrocarburos	\$0.00	\$0.00	\$0.00	\$0.00	\$0.00	\$0.00
h6) Impuesto Especial Sobre Producción y Servicios	\$0.00	\$0.00	\$0.00	\$0.00	\$0.00	\$0.00
h7) 0.136% de la Recaudación Federal Participable	\$0.00	\$0.00	\$0.00	\$0.00	\$0.00	\$0.00
h8) 0.17% Sobre Extracción de Petróleo	\$0.00	\$0.00	\$0.00	\$0.00	\$0.00	\$0.00
h9) Gasolinas y Diesel	\$0.00	\$0.00	\$0.00	\$0.00	\$0.00	\$0.00
h10) Fondo del Impuesto Sobre la Renta	\$0.00	\$0.00	\$0.00	\$0.00	\$0.00	\$0.00
h11) Fondo de Estabilización de los Ingresos de las Entidades Federativas	\$0.00	\$0.00	\$0.00	\$0.00	\$0.00	\$0.00
I. Incentivos Derivados de la Colaboración Fiscal (I=i1+i2+i3+i4+i5)	\$0.00	\$0.00	\$0.00	\$0.00	\$0.00	\$0.00
i1) Tenencia o Uso de Vehículos	\$0.00	\$0.00	\$0.00	\$0.00	\$0.00	\$0.00
i2) Fondo de Compensación ISAN	\$0.00	\$0.00	\$0.00	\$0.00	\$0.00	\$0.00
i3) Impuesto Sobre Automóviles Nuevos	\$0.00	\$0.00	\$0.00	\$0.00	\$0.00	\$0.00
i4) Fondo de Compensación de Repesos-Intermedios	\$0.00	\$0.00	\$0.00	\$0.00	\$0.00	\$0.00
i5) Otros Incentivos Económicos	\$0.00	\$0.00	\$0.00	\$0.00	\$0.00	\$0.00
J. Transferencias y Asignaciones	\$32,486,631.00	\$288,469,564.14	\$320,966,195.14	\$303,362,460.14	\$284,639,161.14	\$252,142,530.14
K. Convenios	\$0.00	\$0.00	\$0.00	\$0.00	\$0.00	\$0.00
K.1) Otros Convenios y Subsidios	\$0.00	\$0.00	\$0.00	\$0.00	\$0.00	\$0.00
L. Otros Ingresos de Libre Disposición (L=l1+l2)	\$0.00	\$0.00	\$0.00	\$0.00	\$0.00	\$0.00
l1) Participaciones en Ingresos Locales	\$0.00	\$0.00	\$0.00	\$0.00	\$0.00	\$0.00
l2) Otros Ingresos de Libre Disposición	\$0.00	\$0.00	\$0.00	\$0.00	\$0.00	\$0.00
II. Total de Ingresos de Libre Disposición (II=A+B+C+D+E+F+G+H+I+J+K+L)	\$40,832,218.00	\$288,476,560.14	\$329,308,778.14	\$304,488,181.43	\$285,721,774.21	\$244,889,556.21
Ingresos Excedentes de Ingresos de Libre Disposición	\$0.00	\$0.00	\$0.00	\$0.00	\$0.00	\$244,889,556.21
Transferencias Federales Etiquetadas	\$0.00	\$0.00	\$0.00	\$0.00	\$0.00	\$0.00
A. Aportaciones (A=a1+a2+a3+a4+a5+a6+a7+a8)	\$0.00	\$0.00	\$0.00	\$0.00	\$0.00	\$0.00
a1) Fondo de Aportaciones para la Nómina Educativa y Gasto Operativo	\$0.00	\$0.00	\$0.00	\$0.00	\$0.00	\$0.00
a2) Fondo de Aportaciones para los Servicios de Salud	\$0.00	\$0.00	\$0.00	\$0.00	\$0.00	\$0.00
a3) Fondo de Aportaciones para la Infraestructura Social	\$0.00	\$0.00	\$0.00	\$0.00	\$0.00	\$0.00
a4) Fondo de Aportaciones para el Fortalecimiento de los Municipios y de las Demarcaciones Territoriales del Distrito Federal	\$0.00	\$0.00	\$0.00	\$0.00	\$0.00	\$0.00
a5) Fondo de Aportaciones Múltiples	\$0.00	\$0.00	\$0.00	\$0.00	\$0.00	\$0.00
a6) Fondo de Aportaciones para la Educación Tecnológica y de Adultos	\$0.00	\$0.00	\$0.00	\$0.00	\$0.00	\$0.00
a7) Fondo de Aportaciones para la Seguridad Pública de los Estados y del Distrito Federal	\$0.00	\$0.00	\$0.00	\$0.00	\$0.00	\$0.00
a8) Fondo de Aportaciones para el Fortalecimiento de las Entidades Federativas	\$0.00	\$0.00	\$0.00	\$0.00	\$0.00	\$0.00
B. Convenios (B=b1+b2+b3+b4)	\$0.00	\$0.00	\$0.00	\$0.00	\$0.00	\$0.00
b1) Convenios de Protección Social en Salud	\$0.00	\$0.00	\$0.00	\$0.00	\$0.00	\$0.00
b2) Convenios de Descentralización	\$0.00	\$0.00	\$0.00	\$0.00	\$0.00	\$0.00
b3) Convenios de Reasignación	\$0.00	\$0.00	\$0.00	\$0.00	\$0.00	\$0.00
b4) Otros Convenios y Subsidios	\$0.00	\$0.00	\$0.00	\$0.00	\$0.00	\$0.00
C. Fondos Distintos de Aportaciones (C=c1+c2)	\$0.00	\$0.00	\$0.00	\$0.00	\$0.00	\$0.00
c1) Fondo para Entidades Federativas y Municipios Productores de Hidrocarburos	\$0.00	\$0.00	\$0.00	\$0.00	\$0.00	\$0.00
c2) Fondo Minero	\$0.00	\$0.00	\$0.00	\$0.00	\$0.00	\$0.00
D. Transferencias, Subsidios y Subvenciones, y Pensiones y Jubilaciones	\$0.00	\$0.00	\$0.00	\$0.00	\$0.00	\$0.00
E. Otras Transferencias Federales Etiquetadas	\$0.00	\$0.00	\$0.00	\$0.00	\$0.00	\$0.00
II. Total de Transferencias Federales Etiquetadas (II = A + B + C + D + E)	\$0.00	\$0.00	\$0.00	\$0.00	\$0.00	\$0.00
III. Ingresos Derivados de Financiamientos (III = A)	\$0.00	\$0.00	\$0.00	\$0.00	\$0.00	\$0.00
A. Ingresos Derivados de Financiamientos	\$0.00	\$0.00	\$0.00	\$0.00	\$0.00	\$0.00
IV. Total de Ingresos (IV = I + II + III)	\$40,832,218.00	\$288,476,560.14	\$329,308,778.14	\$304,488,181.43	\$285,721,774.21	\$244,889,556.21
Datos Informativos	\$0.00	\$0.00	\$0.00	\$0.00	\$0.00	\$0.00
1. Ingresos Derivados de Financiamientos con Fuente de Pago de Ingresos de Libre Disposición	\$0.00	\$0.00	\$0.00	\$0.00	\$0.00	\$0.00
2. Ingresos Derivados de Financiamientos con Fuente de Pago de Transferencias Federales Etiquetadas	\$0.00	\$0.00	\$0.00	\$0.00	\$0.00	\$0.00
3. Ingresos Derivados de Financiamientos (3 = 1 + 2)	\$0.00	\$0.00	\$0.00	\$0.00	\$0.00	\$0.00

Bajo protesta de decir verdad declaramos que los Estados Financieros y sus Notas son razonablemente correctos y responsabilidad del emisor.

LIC. ANTONIO FLAVIO GONZALEZ BLANCO
DIRECTOR GENERAL

ING. LAZARO ACHURRA MEDINA
JEFE DE ADMINISTRACION Y OPERACIONES

ENTE PÚBLICO: INSTITUTO YUCATECO DE EMPRENDEDORES
Estado Analítico del Ejercicio del Presupuesto de Egresos Detallado - LDF
Clasificación por Objeto del Gasto (Capítulo y Concepto)
01 DE ENERO AL 30 DE JUNIO DE 2020
(PESOS)

Categoría	Compras	Servicios	Materiales	Otros	Total
a7) Pago de Estímulos a Servidores Públicos	\$0.00	\$0.00	\$0.00	\$0.00	\$0.00
B. Materiales y Suministros (B=b1+b2+b3+b4+b5+b6+b7+b8+b9)	\$0.00	\$0.00	\$0.00	\$0.00	\$0.00
b1) Materiales de Administración, Emisión de Documentos y Artículos Oficiales	\$0.00	\$0.00	\$0.00	\$0.00	\$0.00
b2) Alimentos y Utensilios	\$0.00	\$0.00	\$0.00	\$0.00	\$0.00
b3) Materias Primas y Materiales de Producción y Comercialización	\$0.00	\$0.00	\$0.00	\$0.00	\$0.00
b4) Materiales y Artículos de Construcción y de Reparación	\$0.00	\$0.00	\$0.00	\$0.00	\$0.00
b5) Productos Químicos, Farmacéuticos y de Laboratorio	\$0.00	\$0.00	\$0.00	\$0.00	\$0.00
b6) Combustibles, Lubricantes y Aditivos	\$0.00	\$0.00	\$0.00	\$0.00	\$0.00
b7) Vestuario, Blancos, Prendas de Protección y Artículos Deportivos	\$0.00	\$0.00	\$0.00	\$0.00	\$0.00
b8) Materiales y Suministros Para Seguridad	\$0.00	\$0.00	\$0.00	\$0.00	\$0.00
b9) Herramientas, Refacciones y Accesorios Menores	\$0.00	\$0.00	\$0.00	\$0.00	\$0.00
C. Servicios Generales (C=c1+c2+c3+c4+c5+c6+c7+c8+c9)	\$0.00	\$0.00	\$0.00	\$0.00	\$0.00
c1) Servicios Básicos	\$0.00	\$0.00	\$0.00	\$0.00	\$0.00
c2) Servicios de Arrendamiento	\$0.00	\$0.00	\$0.00	\$0.00	\$0.00
c3) Servicios Profesionales, Científicos, Técnicos y Otros Servicios	\$0.00	\$0.00	\$0.00	\$0.00	\$0.00
c4) Servicios Financieros, Bancarios y Comerciales	\$0.00	\$0.00	\$0.00	\$0.00	\$0.00
c5) Servicios de Instalación, Reparación, Mantenimiento y Conservación	\$0.00	\$0.00	\$0.00	\$0.00	\$0.00
c6) Servicios de Comunicación Social y Publicidad	\$0.00	\$0.00	\$0.00	\$0.00	\$0.00
c7) Servicios de Traslado y Viáticos	\$0.00	\$0.00	\$0.00	\$0.00	\$0.00
c8) Servicios Oficiales	\$0.00	\$0.00	\$0.00	\$0.00	\$0.00
c9) Otros Servicios Generales	\$0.00	\$0.00	\$0.00	\$0.00	\$0.00
D. Transferencias, Asignaciones, Subsidios y Otras Ayudas	\$0.00	\$0.00	\$0.00	\$0.00	\$0.00
(D=d1+d2+d3+d4+d5+d6+d7+d8+d9)	\$0.00	\$0.00	\$0.00	\$0.00	\$0.00
d1) Transferencias Internas y Asignaciones al Sector Público	\$0.00	\$0.00	\$0.00	\$0.00	\$0.00
d2) Transferencias al Resto del Sector Público	\$0.00	\$0.00	\$0.00	\$0.00	\$0.00
d3) Subsidios y Subvenciones	\$0.00	\$0.00	\$0.00	\$0.00	\$0.00
d4) Ayudas Sociales	\$0.00	\$0.00	\$0.00	\$0.00	\$0.00
d5) Pensiones y Jubilaciones	\$0.00	\$0.00	\$0.00	\$0.00	\$0.00
d6) Transferencias a Fideicomisos, Mandatos y Otros Análogos	\$0.00	\$0.00	\$0.00	\$0.00	\$0.00
d7) Transferencias a la Seguridad Social	\$0.00	\$0.00	\$0.00	\$0.00	\$0.00
d8) Donativos	\$0.00	\$0.00	\$0.00	\$0.00	\$0.00
d9) Transferencias al Exterior	\$0.00	\$0.00	\$0.00	\$0.00	\$0.00
E. Bienes Muebles, Inmuebles e Intangibles	\$0.00	\$0.00	\$0.00	\$0.00	\$0.00
(E=e1+e2+e3+e4+e5+e6+e7+e8+e9)	\$0.00	\$0.00	\$0.00	\$0.00	\$0.00
e1) Mobiliario y Equipo de Administración	\$0.00	\$0.00	\$0.00	\$0.00	\$0.00
e2) Mobiliario y Equipo Educativo y Recreativo	\$0.00	\$0.00	\$0.00	\$0.00	\$0.00
e3) Equipo e Instrumental Médico y de Laboratorio	\$0.00	\$0.00	\$0.00	\$0.00	\$0.00
e4) Vehículos y Equipo de Transporte	\$0.00	\$0.00	\$0.00	\$0.00	\$0.00
e5) Equipo de Defensa y Seguridad	\$0.00	\$0.00	\$0.00	\$0.00	\$0.00
e6) Maquinaria, Otros Equipos y Herramientas	\$0.00	\$0.00	\$0.00	\$0.00	\$0.00
e7) Activos Biológicos	\$0.00	\$0.00	\$0.00	\$0.00	\$0.00
e8) Bienes Inmuebles	\$0.00	\$0.00	\$0.00	\$0.00	\$0.00
e9) Activos Intangibles	\$0.00	\$0.00	\$0.00	\$0.00	\$0.00

ENTE PÚBLICO: INSTITUTO YUCATECO DE EMPRENDEDORES
Estado Analítico del Ejercicio del Presupuesto de Egresos Detallado - LDF
Clasificación por Objeto del Gasto (Capítulo y Concepto)
01 DE ENERO AL 30 DE JUNIO DE 2020
(PESOS)

	Aprobado (G)	Asignaciones Reservadas	Egresos Mandados	Devengado	Pagado	Reservado (H)
F. Inversión Pública (F=1+2+3)	\$0.00	\$0.00	\$0.00	\$0.00	\$0.00	\$0.00
1) Obra Pública en Bienes de Dominio Público	\$0.00	\$0.00	\$0.00	\$0.00	\$0.00	\$0.00
2) Obra Pública en Bienes Propios	\$0.00	\$0.00	\$0.00	\$0.00	\$0.00	\$0.00
3) Proyectos Productivos y Acciones de Fomento	\$0.00	\$0.00	\$0.00	\$0.00	\$0.00	\$0.00
G. Inversiones Financieras y Otras Provisiones (G=g1+g2+g3+g4+g5+g6+g7)	\$0.00	\$0.00	\$0.00	\$0.00	\$0.00	\$0.00
g1) Inversiones Para el Fomento de Actividades Productivas	\$0.00	\$0.00	\$0.00	\$0.00	\$0.00	\$0.00
g2) Acciones y Participaciones de Capital	\$0.00	\$0.00	\$0.00	\$0.00	\$0.00	\$0.00
g3) Compra de Títulos y Valores	\$0.00	\$0.00	\$0.00	\$0.00	\$0.00	\$0.00
g4) Concesión de Préstamos	\$0.00	\$0.00	\$0.00	\$0.00	\$0.00	\$0.00
g5) Inversiones en Fideicomisos, Mandatos y Otros Análogos Fideicomiso de Desastres Naturales (Informativo)	\$0.00	\$0.00	\$0.00	\$0.00	\$0.00	\$0.00
g6) Otras Inversiones Financieras	\$0.00	\$0.00	\$0.00	\$0.00	\$0.00	\$0.00
g7) Provisiones para Contingencias y Otras Erogaciones Especiales	\$0.00	\$0.00	\$0.00	\$0.00	\$0.00	\$0.00
H. Participaciones y Aportaciones (H=h1+h2+h3)	\$0.00	\$0.00	\$0.00	\$0.00	\$0.00	\$0.00
h1) Participaciones	\$0.00	\$0.00	\$0.00	\$0.00	\$0.00	\$0.00
h2) Aportaciones	\$0.00	\$0.00	\$0.00	\$0.00	\$0.00	\$0.00
h3) Convenios	\$0.00	\$0.00	\$0.00	\$0.00	\$0.00	\$0.00
I. Deuda Pública (I=i1+i2+i3+i4+i5+i6+i7)	\$0.00	\$0.00	\$0.00	\$0.00	\$0.00	\$0.00
i1) Amortización de la Deuda Pública	\$0.00	\$0.00	\$0.00	\$0.00	\$0.00	\$0.00
i2) Intereses de la Deuda Pública	\$0.00	\$0.00	\$0.00	\$0.00	\$0.00	\$0.00
i3) Comisiones de la Deuda Pública	\$0.00	\$0.00	\$0.00	\$0.00	\$0.00	\$0.00
i4) Gastos de la Deuda Pública	\$0.00	\$0.00	\$0.00	\$0.00	\$0.00	\$0.00
i5) Costo por Coberturas	\$0.00	\$0.00	\$0.00	\$0.00	\$0.00	\$0.00
i6) Apoyos Financieros	\$0.00	\$0.00	\$0.00	\$0.00	\$0.00	\$0.00
i7) Adeudos de Ejercicios Fiscales Anteriores (ADEFAS)	\$0.00	\$0.00	\$0.00	\$0.00	\$0.00	\$0.00
III. Total de Egresos (III = I + II)	\$40,832,218.00	\$289,066,970.14	\$329,899,188.14	\$281,522,612.18	\$281,298,884.45	\$48,376,575.96

Bajo protesta de decir verdad declaramos que los Estados Financieros y sus Notas son razonablemente correctos y responsabilidad del emisor.



 LIC. ANTONIO FAJÓ GONZÁLEZ BLANCO
 DIRECTOR GENERAL



 ING. LAZARO ACHURRA MEDINA
 JEFE DE ADMINISTRACION Y OPERACIONES

ENTE PÚBLICO: INSTITUTO YUCATECO DE EMPRENDEDORES
 Estado Analítico del Ejercicio del Presupuesto de Egresos Detallado - LDF
 Clasificación Administrativa
 01 DE ENERO AL 30 DE JUNIO DE 2020
 (PESOS)

Concepto (a)	Egresos			Subejercicio (b)	
	Aprobado (a)	Ampliaciones/ (Reducciones)	Modificado		Devengado
I. Gasto No Etiquetado	\$40,832,218.00	\$289,066,970.14	\$329,899,188.14	\$281,522,612.18	\$281,298,884.45
Organismo	\$40,832,218.00	\$289,066,970.14	\$329,899,188.14	\$281,522,612.18	\$281,298,884.45
II. Gasto Etiquetado	\$0.00	\$0.00	\$0.00	\$0.00	\$0.00
Organismo	\$0.00	\$0.00	\$0.00	\$0.00	\$0.00
III. Total de Egresos (III = I + II)	\$40,832,218.00	\$289,066,970.14	\$329,899,188.14	\$281,522,612.18	\$281,298,884.45

Bajo protesta de decir verdad declaramos que los Estados Financieros y sus Notas son razonablemente correctos y responsabilidad del emisor.


 LIC. ANTONIO FLAVIO GONZALEZ BLANCO
 DIRECTOR GENERAL


 ING. LAZARO ACHURRA MEDINA
 JEFE DE ADMINISTRACION Y OPERACIONES

ENTE PÚBLICO: INSTITUTO YUCATECO DE EMPRENDEDORES
Estado Analítico del Ejercicio del Presupuesto de Egresos Detallado - LDF
Clasificación Funcional (Finalidad y Función)
01 DE ENERO AL 30 DE JUNIO DE 2020
(PESOS)

Código	Descripción	Egresos					Subtotal (G)
		Aprobada (G)	Ampliaciones (Reducciones)	Modificado	Devengado	Pagado	
I. Gasto No Etiquetado (I=A+B+C+D)		\$40,832,218.00	\$289,066,970.14	\$329,899,188.14	\$281,522,612.18	\$281,298,884.45	\$48,376,575.96
A. Gobierno (A=a1+a2+a3+a4+a5+a6+a7+a8)		\$0.00	\$0.00	\$0.00	\$0.00	\$0.00	\$0.00
a1	Legislación	\$0.00	\$0.00	\$0.00	\$0.00	\$0.00	\$0.00
a2	Justicia	\$0.00	\$0.00	\$0.00	\$0.00	\$0.00	\$0.00
a3	Coordinación de la Política de Gobierno	\$0.00	\$0.00	\$0.00	\$0.00	\$0.00	\$0.00
a4	Relaciones Exteriores	\$0.00	\$0.00	\$0.00	\$0.00	\$0.00	\$0.00
a5	Asuntos Financieros y Hacendarios	\$0.00	\$0.00	\$0.00	\$0.00	\$0.00	\$0.00
a6	Seguridad Nacional	\$0.00	\$0.00	\$0.00	\$0.00	\$0.00	\$0.00
a7	Asuntos de Orden Público y de Seguridad Interior	\$0.00	\$0.00	\$0.00	\$0.00	\$0.00	\$0.00
a8	Otros Servicios Generales	\$0.00	\$0.00	\$0.00	\$0.00	\$0.00	\$0.00
B. Desarrollo Social (B=b1+b2+b3+b4+b5+b6+b7)		\$0.00	\$0.00	\$0.00	\$0.00	\$0.00	\$0.00
b1	Protección Ambiental	\$0.00	\$0.00	\$0.00	\$0.00	\$0.00	\$0.00
b2	Vivienda y Servicios a la Comunidad	\$0.00	\$0.00	\$0.00	\$0.00	\$0.00	\$0.00
b3	Salud	\$0.00	\$0.00	\$0.00	\$0.00	\$0.00	\$0.00
b4	Recreación, Cultura y Otras Manifestaciones Sociales	\$0.00	\$0.00	\$0.00	\$0.00	\$0.00	\$0.00
b5	Educación	\$0.00	\$0.00	\$0.00	\$0.00	\$0.00	\$0.00
b6	Protección Social	\$0.00	\$0.00	\$0.00	\$0.00	\$0.00	\$0.00
b7	Otros Asuntos Sociales	\$0.00	\$0.00	\$0.00	\$0.00	\$0.00	\$0.00
C. Desarrollo Económico (C=c1+c2+c3+c4+c5+c6+c7+c8+c9)		\$40,832,218.00	\$289,066,970.14	\$329,899,188.14	\$281,522,612.18	\$281,298,884.45	\$48,376,575.96
c1	Asuntos Económicos, Comerciales y Laborales en General	\$37,871,744.00	\$289,063,719.14	\$326,935,463.14	\$280,278,676.49	\$280,054,948.76	\$46,656,786.65
c2	Agropecuaria, Silvicultura, Pesca y Caza	\$0.00	\$0.00	\$0.00	\$0.00	\$0.00	\$0.00
c3	Combustibles y Energía	\$0.00	\$0.00	\$0.00	\$0.00	\$0.00	\$0.00
c4	Minería, Manufacturas y Construcción	\$0.00	\$0.00	\$0.00	\$0.00	\$0.00	\$0.00
c5	Transporte	\$0.00	\$0.00	\$0.00	\$0.00	\$0.00	\$0.00
c6	Comunicaciones	\$0.00	\$0.00	\$0.00	\$0.00	\$0.00	\$0.00
c7	Turismo	\$0.00	\$0.00	\$0.00	\$0.00	\$0.00	\$0.00
c8	Ciencia, Tecnología e Innovación	\$0.00	\$0.00	\$0.00	\$0.00	\$0.00	\$0.00
c9	Otras Industrias y Otros Asuntos Económicos	\$2,960,474.00	\$3,251.00	\$2,963,725.00	\$1,243,935.69	\$1,243,935.69	\$1,719,789.31
D. Otras No Clasificadas en Funciones Anteriores (D=d1+d2+d3+d4)		\$0.00	\$0.00	\$0.00	\$0.00	\$0.00	\$0.00
d1	Transacciones de la Deuda Pública / Costo Financiero de la Deuda	\$0.00	\$0.00	\$0.00	\$0.00	\$0.00	\$0.00
d2	Transferencias, Participaciones y Aportaciones Entre Diferentes Niveles y Ordenes de Gobierno	\$0.00	\$0.00	\$0.00	\$0.00	\$0.00	\$0.00
d3	Saneamiento del Sistema Financiero	\$0.00	\$0.00	\$0.00	\$0.00	\$0.00	\$0.00
d4	Adeudos de Ejercicios Fiscales Anteriores	\$0.00	\$0.00	\$0.00	\$0.00	\$0.00	\$0.00
II. Gasto Etiquetado (II=A+B+C+D)		\$0.00	\$0.00	\$0.00	\$0.00	\$0.00	\$0.00
A. Gobierno (A=a1+a2+a3+a4+a5+a6+a7+a8)		\$0.00	\$0.00	\$0.00	\$0.00	\$0.00	\$0.00
a1	Legislación	\$0.00	\$0.00	\$0.00	\$0.00	\$0.00	\$0.00
a2	Justicia	\$0.00	\$0.00	\$0.00	\$0.00	\$0.00	\$0.00
a3	Coordinación de la Política de Gobierno	\$0.00	\$0.00	\$0.00	\$0.00	\$0.00	\$0.00
a4	Relaciones Exteriores	\$0.00	\$0.00	\$0.00	\$0.00	\$0.00	\$0.00
a5	Asuntos Financieros y Hacendarios	\$0.00	\$0.00	\$0.00	\$0.00	\$0.00	\$0.00
a6	Seguridad Nacional	\$0.00	\$0.00	\$0.00	\$0.00	\$0.00	\$0.00
a7	Asuntos de Orden Público y de Seguridad Interior	\$0.00	\$0.00	\$0.00	\$0.00	\$0.00	\$0.00
a8	Otros Servicios Generales	\$0.00	\$0.00	\$0.00	\$0.00	\$0.00	\$0.00
B. Desarrollo Social (B=b1+b2+b3+b4+b5+b6+b7)		\$0.00	\$0.00	\$0.00	\$0.00	\$0.00	\$0.00
b1	Protección Ambiental	\$0.00	\$0.00	\$0.00	\$0.00	\$0.00	\$0.00
b2	Vivienda y Servicios a la Comunidad	\$0.00	\$0.00	\$0.00	\$0.00	\$0.00	\$0.00
b3	Salud	\$0.00	\$0.00	\$0.00	\$0.00	\$0.00	\$0.00
b4	Recreación, Cultura y Otras Manifestaciones Sociales	\$0.00	\$0.00	\$0.00	\$0.00	\$0.00	\$0.00
b5	Educación	\$0.00	\$0.00	\$0.00	\$0.00	\$0.00	\$0.00
b6	Protección Social	\$0.00	\$0.00	\$0.00	\$0.00	\$0.00	\$0.00
b7	Otros Asuntos Sociales	\$0.00	\$0.00	\$0.00	\$0.00	\$0.00	\$0.00
C. Desarrollo Económico (C=c1+c2+c3+c4+c5+c6+c7+c8+c9)		\$0.00	\$0.00	\$0.00	\$0.00	\$0.00	\$0.00
c1	Asuntos Económicos, Comerciales y Laborales en General	\$0.00	\$0.00	\$0.00	\$0.00	\$0.00	\$0.00
c2	Agropecuaria, Silvicultura, Pesca y Caza	\$0.00	\$0.00	\$0.00	\$0.00	\$0.00	\$0.00
c3	Combustibles y Energía	\$0.00	\$0.00	\$0.00	\$0.00	\$0.00	\$0.00
c4	Minería, Manufacturas y Construcción	\$0.00	\$0.00	\$0.00	\$0.00	\$0.00	\$0.00
c5	Transporte	\$0.00	\$0.00	\$0.00	\$0.00	\$0.00	\$0.00
c6	Comunicaciones	\$0.00	\$0.00	\$0.00	\$0.00	\$0.00	\$0.00
c7	Turismo	\$0.00	\$0.00	\$0.00	\$0.00	\$0.00	\$0.00
c8	Ciencia, Tecnología e Innovación	\$0.00	\$0.00	\$0.00	\$0.00	\$0.00	\$0.00
c9	Otras Industrias y Otros Asuntos Económicos	\$0.00	\$0.00	\$0.00	\$0.00	\$0.00	\$0.00
D. Otras No Clasificadas en Funciones Anteriores (D=d1+d2+d3+d4)		\$0.00	\$0.00	\$0.00	\$0.00	\$0.00	\$0.00
d1	Transacciones de la Deuda Pública / Costo Financiero de la Deuda	\$0.00	\$0.00	\$0.00	\$0.00	\$0.00	\$0.00
d2	Transferencias, Participaciones y Aportaciones Entre Diferentes Niveles y Ordenes de Gobierno	\$0.00	\$0.00	\$0.00	\$0.00	\$0.00	\$0.00
d3	Saneamiento del Sistema Financiero	\$0.00	\$0.00	\$0.00	\$0.00	\$0.00	\$0.00
d4	Adeudos de Ejercicios Fiscales Anteriores	\$0.00	\$0.00	\$0.00	\$0.00	\$0.00	\$0.00
III. Total de Egresos (III = I + II)		\$40,832,218.00	\$289,066,970.14	\$329,899,188.14	\$281,522,612.18	\$281,298,884.45	\$48,376,575.96

En caso de protesta de decir verdad declaramos que los Estados Financieros y sus Notas son razonablemente correctos y responsabilidad del emisor.

LIC. ANTONIO FLAVIO GONZALEZ BLANCO
DIRECTOR GENERAL

ING. LAZARO ACHURRA MEDINA
JEFE DE ADMINISTRACION Y OPERACIONES

ENTE PÚBLICO: INSTITUTO YUCATECO DE EMPRENDEDORES
 Estado Analítico del Ejercicio del Presupuesto de Egresos Detallado - LDF
 Clasificación de Servicios Personales por Categoría
 01 DE ENERO AL 30 DE JUNIO DE 2020
 (PESOS)

Concepto	Presupuesto	Asignado	Ejecutado	Ejecutado	Ejecutado
	(I)	(II)	(III)	(IV)	(V)
I. Gasto No Etiquetado (I=A+B+C+D+E+F)	\$13,127,700.00	\$1,095.00	\$13,128,795.00	\$5,971,524.94	\$7,157,270.06
A. Personal Administrativo y de Servicio Público	\$13,127,700.00	\$1,095.00	\$13,128,795.00	\$5,971,524.94	\$7,157,270.06
B. Magisterio	\$0.00	\$0.00	\$0.00	\$0.00	\$0.00
C. Servicios de Salud (C=c1+c2)	\$0.00	\$0.00	\$0.00	\$0.00	\$0.00
c1) Personal Administrativo	\$0.00	\$0.00	\$0.00	\$0.00	\$0.00
c2) Personal Médico, Paramédico y afín	\$0.00	\$0.00	\$0.00	\$0.00	\$0.00
D. Seguridad Pública	\$0.00	\$0.00	\$0.00	\$0.00	\$0.00
E. Gastos asociados a la implementación de nuevas leyes federales o reformas a las mismas (E = e1 + e2)	\$0.00	\$0.00	\$0.00	\$0.00	\$0.00
e1) Nombre del Programa o Ley 1	\$0.00	\$0.00	\$0.00	\$0.00	\$0.00
e2) Nombre del Programa o Ley 2	\$0.00	\$0.00	\$0.00	\$0.00	\$0.00
F. Sentencias laborales definitivas	\$0.00	\$0.00	\$0.00	\$0.00	\$0.00
II. Gasto Etiquetado (II=A+B+C+D+E+F)	\$0.00	\$0.00	\$0.00	\$0.00	\$0.00
A. Personal Administrativo y de Servicio Público	\$0.00	\$0.00	\$0.00	\$0.00	\$0.00
B. Magisterio	\$0.00	\$0.00	\$0.00	\$0.00	\$0.00
C. Servicios de Salud (C=c1+c2)	\$0.00	\$0.00	\$0.00	\$0.00	\$0.00
c1) Personal Administrativo	\$0.00	\$0.00	\$0.00	\$0.00	\$0.00
c2) Personal Médico, Paramédico y afín	\$0.00	\$0.00	\$0.00	\$0.00	\$0.00
D. Seguridad Pública	\$0.00	\$0.00	\$0.00	\$0.00	\$0.00
E. Gastos asociados a la implementación de nuevas leyes federales o reformas a las mismas (E = e1 + e2)	\$0.00	\$0.00	\$0.00	\$0.00	\$0.00
e1) Nombre del Programa o Ley 1	\$0.00	\$0.00	\$0.00	\$0.00	\$0.00
e2) Nombre del Programa o Ley 2	\$0.00	\$0.00	\$0.00	\$0.00	\$0.00
F. Sentencias laborales definitivas	\$0.00	\$0.00	\$0.00	\$0.00	\$0.00
III. Total del Gasto en Servicios Personales (III = I + II)	\$13,127,700.00	\$1,095.00	\$13,128,795.00	\$5,971,524.94	\$7,157,270.06

Bajo protesta de decir verdad declaramos que los Estados Financieros y sus Notas son razonablemente correctos y respaldados por la responsabilidad del emisor.

LIC. ANTONIO FLAVIO GONZALEZ BLANCO
 DIRECTOR GENERAL


 ING. LAURO ACHURRA MEDINA
 JEFE DE ADMINISTRACION Y OPERACIONES

ENTE PÚBLICO: INSTITUTO YUCATECO DE EMPRENDEDORES

Proyecciones de Ingresos - LDF

01 DE ENERO AL 30 DE JUNIO DE 2020

(PESOS)

(CIFRAS NOMINALES)

	2019	2020	2021	2022	2023	2024	2025
1. Ingresos de Libre Disposición (1=A+B+C+D+E+F+G+H+I+J+K+L)	\$0.00	\$0.00	\$0.00	\$0.00	\$0.00	\$0.00	\$0.00
A. Impuestos	\$0.00	\$0.00	\$0.00	\$0.00	\$0.00	\$0.00	\$0.00
B. Cuotas y Aportaciones de Seguridad Social	\$0.00	\$0.00	\$0.00	\$0.00	\$0.00	\$0.00	\$0.00
C. Contribuciones de Mejoras	\$0.00	\$0.00	\$0.00	\$0.00	\$0.00	\$0.00	\$0.00
D. Derechos	\$0.00	\$0.00	\$0.00	\$0.00	\$0.00	\$0.00	\$0.00
E. Productos	\$0.00	\$0.00	\$0.00	\$0.00	\$0.00	\$0.00	\$0.00
F. Aprovechamientos	\$0.00	\$0.00	\$0.00	\$0.00	\$0.00	\$0.00	\$0.00
G. Ingresos por Ventas de Bienes y Prestación de Servicios	\$0.00	\$0.00	\$0.00	\$0.00	\$0.00	\$0.00	\$0.00
H. Participaciones	\$0.00	\$0.00	\$0.00	\$0.00	\$0.00	\$0.00	\$0.00
I. Incentivos Derivados de la Colaboración Fiscal	\$0.00	\$0.00	\$0.00	\$0.00	\$0.00	\$0.00	\$0.00
J. Transferencias y Asignaciones	\$0.00	\$0.00	\$0.00	\$0.00	\$0.00	\$0.00	\$0.00
K. Convenios	\$0.00	\$0.00	\$0.00	\$0.00	\$0.00	\$0.00	\$0.00
L. Otros Ingresos de Libre Disposición	\$0.00	\$0.00	\$0.00	\$0.00	\$0.00	\$0.00	\$0.00
2. Transferencias Federales Etiquetadas (2=A+B+C+D+E)	\$0.00	\$0.00	\$0.00	\$0.00	\$0.00	\$0.00	\$0.00
A. Aportaciones	\$0.00	\$0.00	\$0.00	\$0.00	\$0.00	\$0.00	\$0.00
B. Convenios	\$0.00	\$0.00	\$0.00	\$0.00	\$0.00	\$0.00	\$0.00
C. Fondos Distintos de Aportaciones	\$0.00	\$0.00	\$0.00	\$0.00	\$0.00	\$0.00	\$0.00
D. Transferencias, Asignaciones, Subsidios y Subvenciones, y Pensiones y Jubilaciones	\$0.00	\$0.00	\$0.00	\$0.00	\$0.00	\$0.00	\$0.00
E. Otras Transferencias Federales Etiquetadas	\$0.00	\$0.00	\$0.00	\$0.00	\$0.00	\$0.00	\$0.00
3. Ingresos Derivados de Financiamientos (3=A)	\$0.00	\$0.00	\$0.00	\$0.00	\$0.00	\$0.00	\$0.00
A. Ingresos Derivados de Financiamientos	\$0.00	\$0.00	\$0.00	\$0.00	\$0.00	\$0.00	\$0.00
4. Total de Ingresos Proyectados (4=1+2+3)	\$0.00	\$0.00	\$0.00	\$0.00	\$0.00	\$0.00	\$0.00
Datos Informativos	\$0.00	\$0.00	\$0.00	\$0.00	\$0.00	\$0.00	\$0.00
1. Ingresos Derivados de Financiamientos con Fuente de Pago de Recursos de Libre Disposición	\$0.00	\$0.00	\$0.00	\$0.00	\$0.00	\$0.00	\$0.00
2. Ingresos derivados de Financiamientos con Fuente de Pago de Transferencias Federales Etiquetadas	\$0.00	\$0.00	\$0.00	\$0.00	\$0.00	\$0.00	\$0.00
3. Ingresos Derivados de Financiamiento (3 = 1 + 2)	\$0.00	\$0.00	\$0.00	\$0.00	\$0.00	\$0.00	\$0.00

Bajo protesta de decir verdad declaramos que los Estados Financieros y sus Notas son razonablemente correctos y responsabilidad del emisor.


 LIC. ANTONIO FLAVIO GONZALEZ BLANCO
 DIRECTOR GENERAL


 ING. LAZARO ACHURRA MEDINA
 JEFE DE ADMINISTRACION Y OPERACIONES

ENTE PÚBLICO: INSTITUTO YUCATECO DE EMPRENDEDORES

Proyecciones de Egresos - LDF

01 DE ENERO AL 30 DE JUNIO DE 2020

(PESOS)

(CIFRAS NOMINALES)

	2019	2020	2021	2022	2023	2024
1. Gasto No Etiquetado (1=A+B+C+D+E+F+G+H+I)	\$0.00	\$0.00	\$0.00	\$0.00	\$0.00	\$0.00
A. Servicios Personales	\$0.00	\$0.00	\$0.00	\$0.00	\$0.00	\$0.00
B. Materiales y Suministros	\$0.00	\$0.00	\$0.00	\$0.00	\$0.00	\$0.00
C. Servicios Generales	\$0.00	\$0.00	\$0.00	\$0.00	\$0.00	\$0.00
D. Transferencias, Asignaciones, Subsidios y Otras Ayudas	\$0.00	\$0.00	\$0.00	\$0.00	\$0.00	\$0.00
E. Bienes Muebles, Inmuebles e Intangibles	\$0.00	\$0.00	\$0.00	\$0.00	\$0.00	\$0.00
F. Inversión Pública	\$0.00	\$0.00	\$0.00	\$0.00	\$0.00	\$0.00
G. Inversiones Financieras y Otras Provisiones	\$0.00	\$0.00	\$0.00	\$0.00	\$0.00	\$0.00
H. Participaciones y Aportaciones	\$0.00	\$0.00	\$0.00	\$0.00	\$0.00	\$0.00
I. Deuda Pública	\$0.00	\$0.00	\$0.00	\$0.00	\$0.00	\$0.00
2. Gasto Etiquetado (2=A+B+C+D+E+F+G+H+I)	\$0.00	\$0.00	\$0.00	\$0.00	\$0.00	\$0.00
A. Servicios Personales	\$0.00	\$0.00	\$0.00	\$0.00	\$0.00	\$0.00
B. Materiales y Suministros	\$0.00	\$0.00	\$0.00	\$0.00	\$0.00	\$0.00
C. Servicios Generales	\$0.00	\$0.00	\$0.00	\$0.00	\$0.00	\$0.00
D. Transferencias, Asignaciones, Subsidios y Otras Ayudas	\$0.00	\$0.00	\$0.00	\$0.00	\$0.00	\$0.00
E. Bienes Muebles, Inmuebles e Intangibles	\$0.00	\$0.00	\$0.00	\$0.00	\$0.00	\$0.00
F. Inversión Pública	\$0.00	\$0.00	\$0.00	\$0.00	\$0.00	\$0.00
G. Inversiones Financieras y Otras Provisiones	\$0.00	\$0.00	\$0.00	\$0.00	\$0.00	\$0.00
H. Participaciones y Aportaciones	\$0.00	\$0.00	\$0.00	\$0.00	\$0.00	\$0.00
I. Deuda Pública	\$0.00	\$0.00	\$0.00	\$0.00	\$0.00	\$0.00
3. Total de Egresos Projectados (3 = 1 + 2)	\$0.00	\$0.00	\$0.00	\$0.00	\$0.00	\$0.00

Bajo protesta de decir verdad declaramos que los Estados Financieros y sus Notas son razonablemente correctos y responsabilidad del emisor.


 LIC. ANTONIO FLAVIO GONZALEZ BLANCO
 DIRECTOR GENERAL


 ING. LAZARO ACHURRA MEDINA
 JEFE DE ADMINISTRACION Y OPERACIONES

ENTE PÚBLICO: INSTITUTO YUCATECO DE EMPRENDEDORES
Resultados de Ingresos - LDF
01 DE ENERO AL 30 DE JUNIO DE 2020
(PESOS)

1. Ingresos de Libre Disposición (1=A+B+C+D+E+F+G+H+I+J+K+L)	\$42,353,138.03	\$71,001,106.36	\$87,401,576.97	\$103,581,505.14	\$36,415,029.88	\$324,774,953.43
A. Impuestos	\$0.00	\$0.00	\$0.00	\$0.00	\$0.00	\$0.00
B. Cuotas y Aportaciones de Seguridad Social	\$0.00	\$0.00	\$0.00	\$0.00	\$0.00	\$0.00
C. Contribuciones de Mejoras	\$0.00	\$0.00	\$0.00	\$0.00	\$0.00	\$0.00
D. Derechos	\$0.00	\$0.00	\$0.00	\$0.00	\$0.00	\$0.00
E. Productos	\$0.00	\$0.00	\$0.00	\$0.00	\$4,059.33	\$955.17
F. Aprovechamientos	\$0.00	\$0.00	\$0.00	\$0.00	\$0.00	\$0.00
G. Ingresos por Ventas de Bienes y Prestación de Servicios	\$4,937,688.01	\$2,603,434.62	\$18,583,313.30	\$34,604,902.14	\$5,888,300.55	\$5,242,421.12
H. Participaciones	\$0.00	\$0.00	\$0.00	\$0.00	\$0.00	\$0.00
I. Incentivos Derivados de la Colaboración Fiscal	\$0.00	\$0.00	\$0.00	\$0.00	\$0.00	\$0.00
J. Transferencias y Asignaciones	\$0.00	\$0.00	\$0.00	\$0.00	\$0.00	\$0.00
K. Convenios	\$0.00	\$0.00	\$0.00	\$0.00	\$0.00	\$319,531,577.14
L. Otros Ingresos de Libre Disposición	\$37,415,470.02	\$68,397,671.74	\$68,818,263.67	\$68,976,603.00	\$0.00	\$0.00
2. Transferencias Federales Etiquetadas (2=A+B+C+D+E)	\$21,000,000.00	\$38,479,773.17	\$25,997,205.18	\$12,886,079.28	\$0.00	\$0.00
A. Aportaciones	\$0.00	\$0.00	\$0.00	\$0.00	\$0.00	\$0.00
B. Convenios	\$0.00	\$0.00	\$0.00	\$0.00	\$0.00	\$0.00
C. Fondos Distintos de Aportaciones	\$0.00	\$0.00	\$0.00	\$0.00	\$0.00	\$0.00
D. Transferencias, Asignaciones, Subsidios y Subvenciones, y Pensiones y Jubilaciones	\$0.00	\$0.00	\$0.00	\$0.00	\$0.00	\$0.00
E. Otras Transferencias Federales Etiquetadas	\$21,000,000.00	\$38,479,773.17	\$25,997,205.18	\$12,886,079.28	\$0.00	\$0.00
3. Ingresos Derivados de Financiamientos (3=A)	\$0.00	\$0.00	\$0.00	\$0.00	\$0.00	\$0.00
A. Ingresos Derivados de Financiamientos	\$0.00	\$0.00	\$0.00	\$0.00	\$0.00	\$0.00
4. Total de Resultados de Ingresos (4=1+2+3)	\$63,353,138.03	\$109,480,879.53	\$113,398,782.15	\$116,467,584.42	\$36,415,029.88	\$324,774,953.43
Datos Informativos	\$0.00	\$0.00	\$0.00	\$0.00	\$0.00	\$0.00
1. Ingresos Derivados de Financiamientos con Fuente de Pago de Recursos de Libre Disposición	\$0.00	\$0.00	\$0.00	\$0.00	\$0.00	\$0.00
2. Ingresos derivados de Financiamientos con Fuente de Pago de Transferencias Federales Etiquetadas	\$0.00	\$0.00	\$0.00	\$0.00	\$0.00	\$0.00
3. Ingresos Derivados de Financiamiento (3 = 1 + 2)	\$0.00	\$0.00	\$0.00	\$0.00	\$0.00	\$0.00

Bajo protesta de decir verdad declaramos que los Estados Financieros y sus Notas son razonablemente correctos y responsabilidad del emisor.



LIC. ANTONIO FLAVIO GONZALEZ BLANCO
 DIRECTOR GENERAL


ING. LAZARO ACHURRA MEDINA
 JEFE DE ADMINISTRACION Y OPERACIONES

ENTE PÚBLICO: INSTITUTO YUCATECO DE EMPRENDEDORES
Resultados de Egresos - LDF
01 DE ENERO AL 30 DE JUNIO DE 2020
(PESOS)

1. Gasto No Etiquetado (1=A+B+C+D+E+F+G+H+I)	\$20,267,732.44	\$61,269,528.04	\$94,430,166.11	\$108,187,459.07	\$38,134,799.19	\$301,809,384.18
A. Servicios Personales	\$7,431,033.55	\$10,471,629.07	\$15,725,727.28	\$16,833,097.66	\$13,755,468.82	\$12,746,380.94
B. Materiales y Suministros	\$1,140,219.36	\$1,823,409.57	\$3,093,047.66	\$2,011,261.92	\$2,354,494.93	\$2,178,351.89
C. Servicios Generales	\$11,584,972.17	\$36,667,393.66	\$29,056,586.67	\$17,330,030.92	\$16,513,679.25	\$18,437,008.71
D. Transferencias, Asignaciones, Subsidios y Otras Ayudas	\$66,007.10	\$11,446,817.60	\$43,865,208.11	\$71,499,339.28	\$5,437,087.42	\$253,667,273.03
E. Bienes Muebles, Inmuebles e Intangibles	\$45,500.26	\$860,278.14	\$1,781,596.39	\$513,729.29	\$74,068.77	\$0.00
F. Inversión Pública	\$0.00	\$0.00	\$908,000.00	\$0.00	\$0.00	\$0.00
G. Inversiones Financieras y Otras Provisiones	\$0.00	\$0.00	\$0.00	\$0.00	\$0.00	\$14,780,369.61
H. Participaciones y Aportaciones	\$0.00	\$0.00	\$0.00	\$0.00	\$0.00	\$0.00
I. Deuda Pública	\$0.00	\$0.00	\$0.00	\$0.00	\$0.00	\$0.00
2. Gasto Etiquetado (2=A+B+C+D+E+F+G+H+I)	\$21,000,000.00	\$57,879,082.31	\$10,097,474.35	\$20,430,885.68	\$1,229,066.26	\$0.00
A. Servicios Personales	\$0.00	\$0.00	\$0.00	\$0.00	\$0.00	\$0.00
B. Materiales y Suministros	\$0.00	\$450,000.00	\$0.00	\$344,992.41	\$0.00	\$0.00
C. Servicios Generales	\$0.00	\$8,458,565.21	\$0.00	\$11,156,403.66	\$1,229,066.26	\$0.00
D. Transferencias, Asignaciones, Subsidios y Otras Ayudas	\$21,000,000.00	\$31,800,000.00	\$3,000,000.00	\$9,025,000.00	\$0.00	\$0.00
E. Bienes Muebles, Inmuebles e Intangibles	\$0.00	\$7,206,219.10	\$0.00	\$904,489.61	\$0.00	\$0.00
F. Inversión Pública	\$0.00	\$9,964,298.00	\$7,097,474.35	\$0.00	\$0.00	\$0.00
G. Inversiones Financieras y Otras Provisiones	\$0.00	\$0.00	\$0.00	\$0.00	\$0.00	\$0.00
H. Participaciones y Aportaciones	\$0.00	\$0.00	\$0.00	\$0.00	\$0.00	\$0.00
I. Deuda Pública	\$0.00	\$0.00	\$0.00	\$0.00	\$0.00	\$0.00
3. Total del Resultado de Egresos (3=1+2)	\$41,267,732.44	\$119,148,610.35	\$104,527,640.46	\$128,618,344.75	\$39,363,865.45	\$301,809,384.18

Bajo protesta de decir verdad declaramos que los Estados Financieros y sus Notas son razonablemente correctos y responsabilidad del emisor.



LIC. ANTONIO FLAVIO GONZALEZ BLANCO
DIRECTOR GENERAL



ING. LAZARO ACHUTERA MEDINA
JEFE DE ADMINISTRACION Y OPERACIONES

ENTE PÚBLICO: INSTITUTO YUCATECO DE EMPRENDEDORES
Informe sobre Estudios Actuariales - LDF
01 DE ENERO AL 30 DE JUNIO DE 2020
(PESOS)

Concepto (B)	Pensiones y jubilaciones	Salud	Riesgos de trabajo	Invalidez y vida	Otros prestaciones sociales
Tipo de Sistema	\$0.00	\$0.00	\$0.00	\$0.00	\$0.00
Prestación laboral o Fondo general para trabajadores del estado o municipio	\$0.00	\$0.00	\$0.00	\$0.00	\$0.00
Beneficio definido, Contribución definida o Mixto	\$0.00	\$0.00	\$0.00	\$0.00	\$0.00
Población afiliada	\$0.00	\$0.00	\$0.00	\$0.00	\$0.00
Activos	\$0.00	\$0.00	\$0.00	\$0.00	\$0.00
Edad máxima	\$0.00	\$0.00	\$0.00	\$0.00	\$0.00
Edad mínima	\$0.00	\$0.00	\$0.00	\$0.00	\$0.00
Edad promedio	\$0.00	\$0.00	\$0.00	\$0.00	\$0.00
Pensionados y Jubilados	\$0.00	\$0.00	\$0.00	\$0.00	\$0.00
Edad máxima	\$0.00	\$0.00	\$0.00	\$0.00	\$0.00
Edad mínima	\$0.00	\$0.00	\$0.00	\$0.00	\$0.00
Edad promedio	\$0.00	\$0.00	\$0.00	\$0.00	\$0.00
Beneficiarios	\$0.00	\$0.00	\$0.00	\$0.00	\$0.00
Promedio de años de servicio (trabajadores activos)	\$0.00	\$0.00	\$0.00	\$0.00	\$0.00
Aportación individual al plan de pensión como % del salario	\$0.00	\$0.00	\$0.00	\$0.00	\$0.00
Aportación del ente público al plan de pensión como % del salario	\$0.00	\$0.00	\$0.00	\$0.00	\$0.00
Crecimiento esperado de los pensionados y jubilados (como %)	\$0.00	\$0.00	\$0.00	\$0.00	\$0.00
Crecimiento esperado de los activos (como %)	\$0.00	\$0.00	\$0.00	\$0.00	\$0.00
Edad de Jubilación o Pensión	\$0.00	\$0.00	\$0.00	\$0.00	\$0.00
Esperanza de vida	\$0.00	\$0.00	\$0.00	\$0.00	\$0.00
Ingresos del Fondo	\$0.00	\$0.00	\$0.00	\$0.00	\$0.00
Ingresos Anuales al Fondo de Pensiones	\$0.00	\$0.00	\$0.00	\$0.00	\$0.00
Nomina anual	\$0.00	\$0.00	\$0.00	\$0.00	\$0.00
Activos	\$0.00	\$0.00	\$0.00	\$0.00	\$0.00
Pensionados y Jubilados	\$0.00	\$0.00	\$0.00	\$0.00	\$0.00
Beneficiarios de Pensionados y Jubilados	\$0.00	\$0.00	\$0.00	\$0.00	\$0.00
Monto mensual por pensión	\$0.00	\$0.00	\$0.00	\$0.00	\$0.00
Máximo	\$0.00	\$0.00	\$0.00	\$0.00	\$0.00
Mínimo	\$0.00	\$0.00	\$0.00	\$0.00	\$0.00
Promedio	\$0.00	\$0.00	\$0.00	\$0.00	\$0.00
Monto de la reserva	\$0.00	\$0.00	\$0.00	\$0.00	\$0.00
Valor presente de las obligaciones	\$0.00	\$0.00	\$0.00	\$0.00	\$0.00
Pensiones y Jubilaciones en curso de pago	\$0.00	\$0.00	\$0.00	\$0.00	\$0.00
Generación actual	\$0.00	\$0.00	\$0.00	\$0.00	\$0.00
Generaciones futuras	\$0.00	\$0.00	\$0.00	\$0.00	\$0.00
Valor presente de las contribuciones asociadas a los sueldos futuros de cotización	\$0.00	\$0.00	\$0.00	\$0.00	\$0.00
X%	\$0.00	\$0.00	\$0.00	\$0.00	\$0.00
Generación actual	\$0.00	\$0.00	\$0.00	\$0.00	\$0.00
Generaciones futuras	\$0.00	\$0.00	\$0.00	\$0.00	\$0.00
Valor presente de aportaciones futuras	\$0.00	\$0.00	\$0.00	\$0.00	\$0.00
Generación actual	\$0.00	\$0.00	\$0.00	\$0.00	\$0.00
Generaciones futuras	\$0.00	\$0.00	\$0.00	\$0.00	\$0.00
Otros Ingresos	\$0.00	\$0.00	\$0.00	\$0.00	\$0.00
Déficit/superávit actuarial	\$0.00	\$0.00	\$0.00	\$0.00	\$0.00
Generación actual	\$0.00	\$0.00	\$0.00	\$0.00	\$0.00
Generaciones futuras	\$0.00	\$0.00	\$0.00	\$0.00	\$0.00
Periodo de suficiencia	\$0.00	\$0.00	\$0.00	\$0.00	\$0.00
Año de descapitalización	\$0.00	\$0.00	\$0.00	\$0.00	\$0.00
Tasa de rendimiento	\$0.00	\$0.00	\$0.00	\$0.00	\$0.00
Estudio actuarial	\$0.00	\$0.00	\$0.00	\$0.00	\$0.00
Año de elaboración del estudio actuarial	\$0.00	\$0.00	\$0.00	\$0.00	\$0.00
Empresa que elaboró el estudio actuarial	\$0.00	\$0.00	\$0.00	\$0.00	\$0.00

Bajo protesta de decir verdad declaramos que los Estados Financieros y sus Notas son razonablemente correctos y responsabilidad del emisor.


 LIC. ANTONIO FLAVIO GONZALEZ BLANCO
 DIRECTOR GENERAL


 ING. LAZARO ACHURRA MEDINA
 JEFE DE ADMINISTRACION Y OPERACIONES