

---

# INSTITUTO YUCATECO DE EMPREENDEDORES



Juntos transformemos  
**Yucatán**  
GOBIERNO ESTATAL 2018 · 2024

**IYEM**  
INSTITUTO YUCATECO  
DE EMPREENDEDORES

**FORMATOS DE LA LEY DE  
DISCIPLINA FINANCIERA**  
SEGUNDOTRIMESTRE DE 2019

---


**INSTITUTO YUCATECO DE EMPRENDEDORES (a)**  
**Estado de Situación Financiera Detallado - LDF**  
**Al 31 de diciembre de 2018 y al 30 de Junio de 2019 (b)**  
**(PESOS)**


Concepto (c)	2019 (d)	31 de diciembre de 2018 (e)	Concepto (c)	2019 (d)	31 de diciembre de 2018 (e)
<b>ACTIVO</b>			<b>PASIVO</b>		
<b>Activo Circulante</b>			<b>Pasivo Circulante</b>		
a. Efectivo y Equivalentes (a=a1+a2+a3+a4+a5+a6+a7)	6,646,166.37	9,040,234.98	a. Cuentas por Pagar a Corto Plazo (a=a1+a2+a3+a4+a5+a6+a7+a8+a9)	1,018,172.71	1,176,579.22
a1) Efectivo	15,000.00	15,000.00	a1) Servicios Personales por Pagar a Corto Plazo	99,006.20	99,006.20
a2) Bancos/Tesorería	6,523,649.46	8,917,718.07	a2) Proveedores por Pagar a Corto Plazo	0.00	0.00
a3) Bancos/Dependencias y Otros	0.00	0.00	a3) Contratistas por Obras Públicas por Pagar a Corto Plazo	0.00	0.00
a4) Inversiones Temporales (Hasta 3 meses)	0.00	0.00	a4) Participaciones y Aportaciones por Pagar a Corto Plazo	0.00	0.00
a5) Fondos con Afectación Específica	0.00	0.00	a5) Transferencias Otorgadas por Pagar a Corto Plazo	0.00	0.00
a6) Depósitos de Fondos de Terceros en Garantía y/o Administración	107,516.91	107,516.91	a6) Intereses, Comisiones y Otros Gastos de la Deuda Pública por Pagar a Corto Plazo	0.00	0.00
a7) Otros Efectivos y Equivalentes	0.00	0.00	a7) Retenciones y Contribuciones por Pagar a Corto Plazo	911,061.72	1,069,468.23
b. Derechos a Recibir Efectivo o Equivalentes (b=b1+b2+b3+b4+b5+b6+b7)	935,695.11	578,726.40	a8) Devoluciones de la Ley de Ingresos por Pagar a Corto Plazo	0.00	0.00
b1) Inversiones Financieras de Corto Plazo	0.00	0.00	a9) Otras Cuentas por Pagar a Corto Plazo	8,104.79	8,104.79
b2) Cuentas por Cobrar a Corto Plazo	431,770.03	500,837.19	b. Documentos por Pagar a Corto Plazo (b=b1+b2+b3)	0.00	0.00
b3) Deudores Diversos por Cobrar a Corto Plazo	503,925.08	77,889.21	b1) Documentos Comerciales por Pagar a Corto Plazo	0.00	0.00
b4) Ingresos por Recuperar a Corto Plazo	0.00	0.00	b2) Documentos con Contratistas por Obras Públicas por Pagar a Corto Plazo	0.00	0.00
b5) Deudores por Anticipos de la Tesorería a Corto Plazo	0.00	0.00	b3) Otros Documentos por Pagar a Corto Plazo	0.00	0.00
b6) Préstamos Otorgados a Corto Plazo	0.00	0.00	c. Porción a Corto Plazo de la Deuda Pública a Largo Plazo (c=c1+c2)	0.00	0.00
b7) Otros Derechos a Recibir Efectivo o Equivalentes a Corto Plazo	0.00	0.00	c1) Porción a Corto Plazo de la Deuda Pública	0.00	0.00
c. Derechos a Recibir Bienes o Servicios (c=c1+c2+c3+c4+c5)	0.00	0.00	c2) Porción a Corto Plazo de Arrendamiento Financiero	0.00	0.00
c1) Anticipo a Proveedores por Adquisición de Bienes y Prestación de Servicios a Corto Plazo	0.00	0.00	d. Títulos y Valores a Corto Plazo	0.00	0.00
c2) Anticipo a Proveedores por Adquisición de Bienes Inmuebles y Muebles a Corto Plazo	0.00	0.00	e. Pasivos Diferidos a Corto Plazo (e=e1+e2+e3)	0.00	0.00
c3) Anticipo a Proveedores por Adquisición de Bienes Intangibles a Corto Plazo	0.00	0.00	e1) Ingresos Cobrados por Adelantado a Corto Plazo	0.00	0.00
c4) Anticipo a Contratistas por Obras Públicas a Corto Plazo	0.00	0.00	e2) Intereses Cobrados por Adelantado a Corto Plazo	0.00	0.00
c5) Otros Derechos a Recibir Bienes o Servicios a Corto Plazo	0.00	0.00	e3) Otros Pasivos Diferidos a Corto Plazo	0.00	0.00
d. Inventarios (d=d1+d2+d3+d4+d5)	0.00	0.00	f. Fondos y Bienes de Terceros en Garantía y/o Administración a Corto Plazo (f=f1+f2+f3+f4+f5+f6)	0.00	0.00
d1) Inventario de Mercancías para Venta	0.00	0.00	f1) Fondos en Garantía a Corto Plazo	0.00	0.00
d2) Inventario de Mercancías Terminadas	0.00	0.00	f2) Fondos en Administración a Corto Plazo	0.00	0.00
d3) Inventario de Mercancías en Proceso de Elaboración	0.00	0.00	f3) Fondos Contingentes a Corto Plazo	0.00	0.00
d4) Inventario de Materias Primas, Materiales y Suministros para Producción	0.00	0.00	f4) Fondos de Fideicomisos, Mandatos y Contratos Análogos a Corto Plazo	0.00	0.00
d5) Bienes en Tránsito	0.00	0.00	f5) Otros Fondos de Terceros en Garantía y/o Administración a Corto Plazo	0.00	0.00
e. Almacenes	0.00	0.00	f6) Valores y Bienes en Garantía a Corto Plazo	0.00	0.00
f. Estimación por Pérdida o Deterioro de Activos Circulantes (f=f1+f2)	0.00	0.00	g. Provisiones a Corto Plazo (g=g1+g2+g3)	0.00	0.00
f1) Estimaciones para Cuentas Incobrables por Derechos a Recibir Efectivo o Equivalentes	0.00	0.00	g1) Provisión para Demandas y Juicios a Corto Plazo	0.00	0.00
f2) Estimación por Deterioro de Inventarios	0.00	0.00	g2) Provisión para Contingencias a Corto Plazo	0.00	0.00
g. Otros Activos Circulantes (g=g1+g2+g3+g4)	0.00	0.00	g3) Otras Provisiones a Corto Plazo	0.00	0.00
g1) Valores en Garantía	0.00	0.00	h. Otros Pasivos a Corto Plazo (h=h1+h2+h3)	19,730.00	19,730.00
g2) Bienes en Garantía (excluye depósitos de fondos)	0.00	0.00	h1) Ingresos por Clasificar	19,730.00	19,730.00
g3) Bienes Derivados de Embargos, Decomisos, Aseguramientos y Dación en Pago	0.00	0.00	h2) Recaudación por Participar	0.00	0.00
g4) Adquisición con Fondos de Terceros	0.00	0.00	h3) Otros Pasivos Circulantes	0.00	0.00
<b>IA. Total de Activos Circulantes (IA = a + b + c + d + e + f + g)</b>	<b>7,581,861.48</b>	<b>9,618,961.38</b>	<b>IIA. Total de Pasivos Circulantes (IIA = a + b + c + d + e + f + g + h)</b>	<b>1,037,902.71</b>	<b>1,196,309.22</b>



**INSTITUTO YUCATECO DE EMPRENDEDORES (a)**  
**Estado de Situación Financiera Detallado - LDF**  
**Al 31 de diciembre de 2018 y al 30 de Junio de 2019 (b)**  
**(PESOS)**

<b>Activo No Circulante</b>			<b>Pasivo No Circulante</b>		
a. Inversiones Financieras a Largo Plazo	0.00	0.00	a. Cuentas por Pagar a Largo Plazo	0.00	0.00
b. Derechos a Recibir Efectivo o Equivalentes a Largo Plazo	0.00	0.00	b. Documentos por Pagar a Largo Plazo	0.00	0.00
c. Bienes Inmuebles, Infraestructura y Construcciones en Proceso	522,686.49	522,686.49	c. Deuda Pública a Largo Plazo	0.00	0.00
d. Bienes Muebles	10,989,178.54	10,951,513.30	d. Pasivos Diferidos a Largo Plazo	0.00	0.00
e. Activos Intangibles	2,752,940.20	2,752,940.20	e. Fondos y Bienes de Terceros en Garantía y/o en Administración a Largo Plazo	0.00	0.00
f. Depreciación, Deterioro y Amortización Acumulada de Bienes	0.00	0.00	f. Provisiones a Largo Plazo	0.00	0.00
g. Activos Diferidos	0.00	0.00	<b>IIB. Total de Pasivos No Circulantes (IIB = a + b + c + d + e + f)</b>	0.00	0.00
h. Estimación por Pérdida o Deterioro de Activos no Circulantes	0.00	0.00	<b>II. Total del Pasivo (II = IIA + IIB)</b>	1,037,902.71	1,196,309.22
i. Otros Activos no Circulantes	0.00	0.00	<b>HACIENDA PÚBLICA/PATRIMONIO</b>		
<b>IB. Total de Activos No Circulantes (IB = a + b + c + d + e + f + g + h + i)</b>	14,264,805.23	14,227,139.99	<b>IIIA. Hacienda Pública/Patrimonio Contribuido (IIIA = a + b + c)</b>	21,000,411.27	21,000,411.27
<b>I. Total del Activo (I = IA + IB)</b>	21,846,666.71	23,846,101.37	a. Aportaciones	21,000,411.27	21,000,411.27
			b. Donaciones de Capital	0.00	0.00
			c. Actualización de la Hacienda Pública/Patrimonio	0.00	0.00
			<b>IIIB. Hacienda Pública/Patrimonio Generado (IIIB = a + b + c + d + e)</b>	-191,647.27	1,649,380.88
			a. Resultados del Ejercicio (Ahorro/ Desahorro)	-1,841,028.13	-10,732,541.41
			b. Resultados de Ejercicios Anteriores	1,649,380.86	12,381,922.29
			c. Revalúos	0.00	0.00
			d. Reservas	0.00	0.00
			e. Rectificaciones de Resultados de Ejercicios Anteriores	0.00	0.00
			<b>IIIC. Exceso o Insuficiencia en la Actualización de la Hacienda Pública/Patrimonio (IIIC=a+b)</b>	0.00	0.00
			a. Resultado por Posición Monetaria	0.00	0.00
			b. Resultado por Tenencia de Activos no Monetarios	0.00	0.00
			<b>III. Total Hacienda Pública/Patrimonio (III = IIIA + IIIB + IIIC)</b>	20,808,764.00	22,649,792.15
			<b>IV. Total del Pasivo y Hacienda Pública/Patrimonio (IV = II + III)</b>	21,846,666.71	23,846,101.37

  
**LIC. ANTONIO FLAVIO GONZÁLEZ BLANCO**  
 DIRECTOR GENERAL

  
**ING. LÁZARO ACHURRA MEDINA**  
 JEFE DE ADMINISTRACIÓN Y OPERACIONES

INSTITUTO YUCATECO DE EMPRENDEDORES (a)							
Informe Analítico de la Deuda Pública y Otros Pasivos - LDF							
Del 1 de Enero al 30 de Junio de 2019 (b)							
(PESOS)							
Denominación de la Deuda Pública y Otros Pasivos	Saldo al 31 de diciembre de 2018 (d)	Disposiciones del Periodo	Amortizaciones del Periodo	Revaluaciones, Reclasificaciones y Otros Ajustes	Saldo Final del Periodo	Pago de Intereses del Periodo	Pago de Comisiones y demás costos asociados durante el Periodo
(c)	(d)	(e)	(f)	(g)	h=d+e-f+g	(i)	(j)
1. Deuda Pública (1=A+B)	0	0	0	0	0	0	0
A. Corto Plazo (A=a1+a2+a3)	0	0	0	0	0	0	0
a1) Instituciones de Crédito	0	0	0	0	0	0	0
a2) Títulos y Valores	0	0	0	0	0	0	0
a3) Arrendamientos Financieros	0	0	0	0	0	0	0
B. Largo Plazo (B=b1+b2+b3)	0	0	0	0	0	0	0
b1) Instituciones de Crédito	0	0	0	0	0	0	0
b2) Títulos y Valores	0	0	0	0	0	0	0
b3) Arrendamientos Financieros	0	0	0	0	0	0	0
2. Otros Pasivos	1,196,309.24				1,037,902.71		
3. Total de la Deuda Pública y Otros Pasivos	1,196,309.24	0	0	0	1,037,902.71	0	0
4. Deuda Contingente 1 (informativo)	0	0	0	0	0	0	0
A. Deuda Contingente 1					0		
B. Deuda Contingente 2					0		
C. Deuda Contingente XX					0		
5. Valor de Instrumentos Bono Cupón Cero 2 (Informativo)	0	0	0	0	0	0	0
A. Instrumento Bono Cupón Cero 1					0		
B. Instrumento Bono Cupón Cero 2					0		
C. Instrumento Bono Cupón Cero XX					0		

1. Se refiere a cualquier Financiamiento sin fuente o garantía de pago definida, que sea asumida de manera solidaria o subsidiaria por las Entidades Federativas con sus Municipios, organismos descentralizados y empresas de participación estatal mayoritaria y fideicomisos, locales o municipales, y por los Municipios con sus respectivos organismos descentralizados y empresas de participación municipal mayoritaria.
2. Se refiere al valor del Bono Cupón Cero que respalda el pago de los créditos asociados al mismo (Activo).

Obligaciones a Corto Plazo (k)	Monto Contratado (l)	Plazo Pactado (m)	Tasa de Interés (n)	Comisiones y Costos Relacionados (o)	Tasa Efectiva (p)
6. Obligaciones a Corto Plazo (Informativo)	0	0	0	0	0
A. Crédito 1					
B. Crédito 2					
C. Crédito XX					

LIC. ANTONIO FLAVIO GONZÁLEZ BLANCO  
DIRECTOR GENERAL

ING. LÁZARO ACHURRA MEDINA  
JEFE DE ADMINISTRACIÓN Y OPERACIONES




INSTITUTO YUCATECO DE EMPRENDEDORES


Informe Analítico de Obligaciones Diferentes de Financiamientos - LDF

Del 1 de Enero al 30 de Junio de 2019

(PESOS)

Denominación de las Obligaciones Diferentes de Financiamiento (c)	Fecha del Contrato (d)	Fecha de inicio de operación del proyecto (e)	Fecha de vencimiento (f)	Monto de la inversión pactado (g)	Plazo pactado (h)	Monto promedio mensual del pago de la contraprestación (i)	Monto promedio mensual del pago de la contraprestación correspondiente al pago de inversión (j)	Monto pagado de la inversión al XX de XXXX de 20XX (k)	Monto pagado de la inversión actualizado al XX de XXXX de 20XX (l)	Saldo pendiente por pagar de la inversión al XX de XXXX de 20XX (m = g - l)
<b>A. Asociaciones Público Privadas (APP's) (A=a+b+c+d)</b>										
a) APP 1										
b) APP 2										
c) APP 3										
d) APP XX										
<b>B. Otros Instrumentos (B=a+b+c+d)</b>										
a) Otro Instrumento 1										
b) Otro Instrumento 2										
c) Otro Instrumento 3										
d) Otro Instrumento XX										
<b>C. Total de Obligaciones Diferentes de Financiamiento (C=A+B)</b>										

  
LIC. ANTONIO FLAVIO GONZÁLEZ BLANCO  
DIRECTOR GENERAL

  
ING. LÁZARO ACHURRA MEDINA  
JEFE DE ADMINISTRACIÓN Y OPERACIONES

INSTITUTO YUCATECO DE EMPRENDEDORES (a)  
Balance Presupuestario - LDF  
Del 1 de Enero al 30 de Junio de 2019 (b)  
(PESOS)

Concepto (c)	Estimado/ Aprobado (d)	Devengado	Recaudado/ Pagado
<b>A. Ingresos Totales (A = A1+A2+A3)</b>	<b>38,887,401.00</b>	<b>15,609,034.77</b>	<b>15,481,748.99</b>
A1. Ingresos de Libre Disposición	34,101,401.00	15,609,034.77	15,481,748.99
A2. Transferencias Federales Etiquetadas	4,786,000.00	0.00	0.00
A3. Financiamiento Neto	0.00	0.00	0.00
<b>B. Egresos Presupuestarios<sup>1</sup> (B = B1+B2)</b>	<b>38,887,401.00</b>	<b>17,487,728.14</b>	<b>17,245,721.14</b>
B1. Gasto No Etiquetado (sin incluir Amortización de la Deuda Pública)	34,101,401.00	16,258,661.88	16,016,654.88
B2. Gasto Etiquetado (sin incluir Amortización de la Deuda Pública)	4,786,000.00	1,229,066.26	1,229,066.26
<b>C. Remanentes del Ejercicio Anterior (C = C1 + C2)</b>		<b>3,699,270.03</b>	<b>3,676,610.03</b>
C1. Remanentes de Ingresos de Libre Disposición aplicados en el periodo		2,470,203.77	2,447,543.77
C2. Remanentes de Transferencias Federales Etiquetadas aplicados en el periodo		1,229,066.26	1,229,066.26
<b>I. Balance Presupuestario (I = A - B + C)</b>	<b>0.00</b>	<b>1,820,576.66</b>	<b>1,912,637.88</b>
<b>II. Balance Presupuestario sin Financiamiento Neto (II = I - A3)</b>	<b>0.00</b>	<b>1,820,576.66</b>	<b>1,912,637.88</b>
<b>III. Balance Presupuestario sin Financiamiento Neto y sin Remanentes del Ejercicio Anterior (III= II - C)</b>	<b>0.00</b>	<b>-1,878,693.37</b>	<b>-1,763,972.15</b>

Concepto	Aprobado	Devengado	Pagado
<b>E. Intereses, Comisiones y Gastos de la Deuda (E = E1+E2)</b>	<b>0.00</b>	<b>0.00</b>	<b>0.00</b>
E1. Intereses, Comisiones y Gastos de la Deuda con Gasto No Etiquetado			
E2. Intereses, Comisiones y Gastos de la Deuda con Gasto Etiquetado			
<b>IV. Balance Primario (IV = III - E)</b>	<b>0.00</b>	<b>-1,878,693.37</b>	<b>-1,763,972.15</b>


Concepto	Estimado/ Aprobado	Devengado	Recaudado/ Pagado
----------	-----------------------	-----------	----------------------



Concepto	Estimado/ Aprobado	Devengado	Pagado
<b>F. Financiamiento (F = F1 + F2)</b>	0.00	0.00	0.00
F1. Financiamiento con Fuente de Pago de Ingresos de Libre Disposición			
F2. Financiamiento con Fuente de Pago de Transferencias Federales Etiquetadas			
<b>G. Amortización de la Deuda (G = G1 + G2)</b>	0.00	0.00	0.00
G1. Amortización de la Deuda Pública con Gasto No Etiquetado			
G2. Amortización de la Deuda Pública con Gasto Etiquetado			
<b>A3. Financiamiento Neto (A3 = F - G )</b>	0.00	0.00	0.00

Concepto	Estimado/ Aprobado	Devengado	Recaudado/ Pagado
A1. Ingresos de Libre Disposición	34,101,401.00	15,609,034.77	15,481,748.99
A3.1 Financiamiento Neto con Fuente de Pago de Ingresos de Libre Disposición (A3.1 = F1 - G1)	0.00	0.00	0.00
F1. Financiamiento con Fuente de Pago de Ingresos de Libre Disposición	0.00	0.00	0.00
G1. Amortización de la Deuda Pública con Gasto No Etiquetado	0.00	0.00	0.00
B1. Gasto No Etiquetado (sin incluir Amortización de la Deuda Pública)	34,101,401.00	16,258,661.88	16,016,654.88
C1. Remanentes de Ingresos de Libre Disposición aplicados en el periodo		2,470,203.77	2,447,543.77
<b>V. Balance Presupuestario de Recursos Disponibles (V = A1 + A3.1 - B 1 + C1)</b>	0.00	1,820,576.66	1,912,637.88
<b>VI. Balance Presupuestario de Recursos Disponibles sin Financiamiento Neto (VI = V - A3.1)</b>	0.00	1,820,576.66	1,912,637.88

Concepto	Estimado/ Aprobado	Devengado	Recaudado/ Pagado
A2. Transferencias Federales Etiquetadas	4,786,000.00	0.00	0.00
A3.2 Financiamiento Neto con Fuente de Pago de Transferencias Federales Etiquetadas (A3.2 = F2 – G2)	0.00	0.00	0.00
F2. Financiamiento con Fuente de Pago de Transferencias Federales Etiquetadas	0.00	0.00	0.00
G2. Amortización de la Deuda Pública con Gasto Etiquetado	0.00	0.00	0.00
B2. Gasto Etiquetado (sin incluir Amortización de la Deuda Pública)	4,786,000.00	1,229,066.26	1,229,066.26
C2. Remanentes de Transferencias Federales Etiquetadas aplicados en el periodo		1,229,066.26	1,229,066.26
<b>VII. Balance Presupuestario de Recursos Etiquetados (VII = A2 + A3.2 – B2 + C2)</b>	<b>0.00</b>	<b>0.00</b>	<b>0.00</b>
<b>VIII. Balance Presupuestario de Recursos Etiquetados sin Financiamiento Neto (VIII = VII – A3.2)</b>	<b>0.00</b>	<b>0.00</b>	<b>0.00</b>

  
**LIC. ANTONIO FLAVIO GONZÁLEZ BLANCO**  
DIRECTOR GENERAL

  
**ING. LÁZARO ACHURRA MEDINA**  
JEFE DE ADMINISTRACIÓN Y OPERACIONES



**INSTITUTO YUCATECO DE EMPRENDEDORES (a)**  
**Estado Analítico de Ingresos Detallado - LDF**  
**Del 1 de Enero al 30 de Junio de 2019 (b)**  
**(PESOS)**

Concepto (c)	Ingreso					Diferencia (e)
	Estimado (d)	Ampliaciones/ (Reducciones)	Modificado	Devengado	Recaudado	
<b>Ingresos de Libre Disposición</b>						
A. Impuestos			0.00			0.00
B. Cuotas y Aportaciones de Seguridad Social			0.00			0.00
C. Contribuciones de Mejoras			0.00			0.00
D. Derechos			0.00			0.00
E. Productos	0.00	2,159.00	2,159.00	2,158.96	2,158.96	2,158.96
F. Aprovechamientos			0.00			0.00
G. Ingresos por Ventas de Bienes y Prestación Servicios	3,549,588.00	1,614,709.00	5,164,297.00	3,378,171.81	3,250,886.03	-298,701.97
H. Participaciones (H=h1+h2+h3+h4+h5+h6+h7+h8+h9+h10+h11)	0.00	0.00	0.00	0.00	0.00	0.00
h1) Fondo General de Participaciones			0.00			0.00
h2) Fondo de Fomento Municipal			0.00			0.00
h3) Fondo de Fiscalización y Recaudación			0.00			0.00
h4) Fondo de Compensación			0.00			0.00
h5) Fondo de Extracción de Hidrocarburos			0.00			0.00
h6) Impuesto Especial Sobre Producción y Servicios			0.00			0.00
h7) 0.136% de la Recaudación Federal Participable			0.00			0.00
h8) 3.17% Sobre Extracción de Petróleo			0.00			0.00
h9) Gasolinas y Diésel			0.00			0.00
h10) Fondo del Impuesto Sobre la Renta			0.00			0.00
h11) Fondo de Estabilización de los Ingresos de las Entidades Federativas			0.00			0.00
I. Incentivos Derivados de la Colaboración Fiscal (I=i1+i2+i3+i4+i5)	0.00	0.00	0.00	0.00	0.00	0.00
i1) Tenencia o Uso de Vehículos			0.00			0.00
i2) Fondo de Compensación ISAN			0.00			0.00
i3) Impuesto Sobre Automóviles Nuevos			0.00			0.00
i4) Fondo de Compensación de Repecos-Intermedios			0.00			0.00
i5) Otros Incentivos Económicos			0.00			0.00
J. Transferencias y Asignaciones	30,551,813.00	0.00	30,551,813.00	12,228,704.00	12,228,704.00	-18,323,109.00
K. Convenios	0.00	0.00	0.00	0.00	0.00	0.00
k1) Otros Convenios y Subsidios		0.00	0.00			0.00
L. Otros Ingresos de Libre Disposición (L=l1+l2)	0.00	0.00	0.00	0.00	0.00	0.00
l1) Participaciones en Ingresos Locales			0.00			0.00


**INSTITUTO YUCATECO DE EMPRENDEDORES (a)**  
**Estado Analítico de Ingresos Detallado - LDF**  
**Del 1 de Enero al 30 de Junio de 2019 (b)**  
**(PESOS)**

Concepto (c)	Ingreso					Diferencia (e)
	Estimado (d)	Ampliaciones/ (Reducciones)	Modificado	Devengado	Recaudado	
12) Otros Ingresos de Libre Disposición			0.00			0.00
<b>I. Total de Ingresos de Libre Disposición (I=A+B+C+D+E+F+G+H+I+J+K+L)</b>	<b>34,101,401.00</b>	<b>1,616,868.00</b>	<b>35,718,269.00</b>	<b>15,609,034.77</b>	<b>15,481,748.99</b>	<b>-18,619,652.01</b>
<b>Ingresos Excedentes de Ingresos de Libre Disposición</b>						
<b>Transferencias Federales Etiquetadas</b>						
A. Aportaciones (A=a1+a2+a3+a4+a5+a6+a7+a8)	0.00	0.00	0.00	0.00	0.00	0.00
a1) Fondo de Aportaciones para la Nómina Educativa y Gasto Operativo			0.00			0.00
a2) Fondo de Aportaciones para los Servicios de Salud			0.00			0.00
a3) Fondo de Aportaciones para la Infraestructura Social			0.00			0.00
a4) Fondo de Aportaciones para el Fortalecimiento de los Municipios y de las Demarcaciones Territoriales del Distrito Federal			0.00			0.00
a5) Fondo de Aportaciones Múltiples			0.00			0.00
a6) Fondo de Aportaciones para la Educación Tecnológica y de Adultos			0.00			0.00
a7) Fondo de Aportaciones para la Seguridad Pública de los Estados y del Distrito Federal			0.00			0.00
a8) Fondo de Aportaciones para el Fortalecimiento de las Entidades Federativas			0.00			0.00
B. Convenios (B=b1+b2+b3+b4)	0.00	0.00	0.00	0.00	0.00	0.00
b1) Convenios de Protección Social en Salud			0.00			0.00
b2) Convenios de Descentralización			0.00			0.00
b3) Convenios de Reasignación			0.00			0.00
b4) Otros Convenios y Subsidios	0.00	0.00	0.00	0.00	0.00	0.00
C. Fondos Distintos de Aportaciones (C=c1+c2)	0.00	0.00	0.00	0.00	0.00	0.00
c1) Fondo para Entidades Federativas y Municipios Productores de Hidrocarburos			0.00			0.00
c2) Fondo Minero			0.00			0.00



INSTITUTO YUCATECO DE EMPRENDEDORES (a)  
 Estado Analítico de Ingresos Detallado - LDF  
 Del 1 de Enero al 30 de Junio de 2019 (b)  
 (PESOS)

Concepto (c)	Ingreso					Diferencia (e)
	Estimado (d)	Ampliaciones/ (Reducciones)	Modificado	Devengado	Recaudado	
D. Transferencias, Asignaciones, Subsidios y Subvenciones, y Pensiones y Jubilaciones	4,786,000.00		4,786,000.00			-4,786,000.00
E. Otras Transferencias Federales Etiquetadas			0.00			0.00
<b>II. Total de Transferencias Federales Etiquetadas (II = A + B + C + D + E)</b>	<b>4,786,000.00</b>	<b>0.00</b>	<b>4,786,000.00</b>	<b>0.00</b>	<b>0.00</b>	<b>-4,786,000.00</b>
<b>III. Ingresos Derivados de Financiamientos (III = A)</b>	<b>0.00</b>	<b>0.00</b>	<b>0.00</b>	<b>0.00</b>	<b>0.00</b>	<b>0.00</b>
A. Ingresos Derivados de Financiamientos			0.00			0.00
<b>IV. Total de Ingresos (IV = I + II + III)</b>	<b>38,887,401.00</b>	<b>1,616,868.00</b>	<b>40,504,269.00</b>	<b>15,609,034.77</b>	<b>15,481,748.99</b>	<b>-23,405,652.01</b>
<b>Datos Informativos</b>						
1. Ingresos Derivados de Financiamientos con Fuente de Pago de Ingresos de Libre Disposición			0.00			0.00
2. Ingresos Derivados de Financiamientos con Fuente de Pago de Transferencias Federales Etiquetadas			0.00			0.00
<b>3. Ingresos Derivados de Financiamientos (3 = 1 + 2)</b>	<b>0.00</b>	<b>0.00</b>	<b>0.00</b>	<b>0.00</b>	<b>0.00</b>	<b>0.00</b>

  
**LIC. ANTONIO FLAVIO GONZÁLEZ BLANCO**  
 DIRECTOR GENERAL

  
**ING. LÁZARO ACHURRA MEDINA**  
 JEFE DE ADMINISTRACIÓN Y OPERACIONES

**INSTITUTO YUCATECO DE EMPRENDEDORES (a)**  
**Estado Analítico del Ejercicio del Presupuesto de Egresos Detallado - LDF**  
**Clasificación por Objeto del Gasto (Capítulo y Concepto)**  
**Del 1 de Enero al 30 de Junio de 2019 (b)**  
**(PESOS)**

Concepto (c)	Egresos					Subejercicio (e)
	Aprobado (d)	Ampliaciones/ (Reducciones)	Modificado	Devengado	Pagado	
<b>I. Gasto No Etiquetado (I=A+B+C+D+E+F+G+H+I)</b>	<b>34,101,401.00</b>	<b>8,652,419.98</b>	<b>42,753,820.98</b>	<b>16,258,661.88</b>	<b>16,016,654.88</b>	<b>26,495,159.10</b>
<b>A. Servicios Personales (A=a1+a2+a3+a4+a5+a6+a7)</b>	<b>13,127,700.00</b>	<b>1,130,989.00</b>	<b>14,258,689.00</b>	<b>6,407,345.63</b>	<b>6,407,345.63</b>	<b>7,851,343.37</b>
a1) Remuneraciones al Personal de Carácter Permanente	4,922,200.00	111,883.00	5,034,083.00	2,477,028.12	2,477,028.12	2,557,054.88
a2) Remuneraciones al Personal de Carácter Transitorio	6,445,000.00	894,200.00	7,339,200.00	3,435,676.78	3,435,676.78	3,903,523.22
a3) Remuneraciones Adicionales y Especiales	701,400.00	7,887.00	709,287.00	80,451.48	80,451.48	628,835.52
a4) Seguridad Social	732,000.00	99,007.00	831,007.00	318,137.53	318,137.53	512,869.47
a5) Otras Prestaciones Sociales y Económicas	229,600.00	28,012.00	257,612.00	96,051.72	96,051.72	161,560.28
a6) Previsiones	60,000.00	-10,000.00	50,000.00	0.00	0.00	50,000.00
a7) Pago de Estímulos a Servidores Públicos	37,500.00	0.00	37,500.00	0.00	0.00	37,500.00
<b>B. Materiales y Suministros (B=b1+b2+b3+b4+b5+b6+b7+b8+b9)</b>	<b>2,242,225.00</b>	<b>-22,285.00</b>	<b>2,219,940.00</b>	<b>850,265.66</b>	<b>850,265.66</b>	<b>1,369,674.34</b>
b1) Materiales de Administración, Emisión de Documentos y Artículos Oficiales	1,320,825.00	-255,595.00	1,065,230.00	283,110.23	283,110.23	782,119.77
b2) Alimentos y Utensilios	0.00	155,879.00	155,879.00	123,141.49	123,141.49	32,737.51
b3) Materias Primas y Materiales de Producción y Comercialización	0.00	0.00	0.00	0.00	0.00	0.00
b4) Materiales y Artículos de Construcción y de Reparación	0.00	81,019.00	81,019.00	78,561.44	78,561.44	2,457.56
b5) Productos Químicos, Farmacéuticos y de Laboratorio	0.00	362.00	362.00	361.02	361.02	0.98
b6) Combustibles, Lubricantes y Aditivos	921,400.00	-116,910.00	804,490.00	252,919.37	252,919.37	551,570.63
b7) Vestuario, Blancos, Prendas de Protección y Artículos Deportivos	0.00	19,669.00	19,669.00	19,666.61	19,666.61	2.39
b8) Materiales y Suministros Para Seguridad	0.00	0.00	0.00	0.00	0.00	0.00
b9) Herramientas, Refacciones y Accesorios Menores	0.00	93,291.00	93,291.00	92,505.50	92,505.50	785.50
<b>C. Servicios Generales (C=c1+c2+c3+c4+c5+c6+c7+c8+c9)</b>	<b>9,117,893.00</b>	<b>8,364,091.98</b>	<b>17,481,984.98</b>	<b>7,719,574.35</b>	<b>7,477,567.35</b>	<b>9,762,410.63</b>
c1) Servicios Básicos	1,258,789.00	-224,000.00	1,034,789.00	426,689.88	426,689.88	608,099.12
c2) Servicios de Arrendamiento	0.00	478,645.00	478,645.00	478,025.34	478,025.34	619.66
c3) Servicios Profesionales, Científicos, Técnicos y Otros Servicios	5,705,476.00	6,635,799.98	12,341,275.98	4,911,212.01	4,911,212.01	7,430,063.97
c4) Servicios Financieros, Bancarios y Comerciales	264,000.00	-108,778.00	155,222.00	18,995.45	18,995.45	136,226.55
c5) Servicios de Instalación, Reparación, Mantenimiento y Conservación	636,000.00	703,939.00	1,339,939.00	868,984.59	868,984.59	470,954.41
c6) Servicios de Comunicación Social y Publicidad	0.00	0.00	0.00	0.00	0.00	0.00
c7) Servicios de Traslado y Viáticos	700,000.00	198,350.00	898,350.00	183,934.65	183,934.65	714,415.35
c8) Servicios Oficiales	0.00	574,441.00	574,441.00	574,032.02	574,032.02	408.98
c9) Otros Servicios Generales	553,628.00	105,695.00	659,323.00	257,700.41	15,693.41	401,622.59
<b>D. Transferencias, Asignaciones, Subsidios y Otras Ayudas (D=d1+d2+d3+d4+d5+d6+d7+d8+d9)</b>	<b>9,613,583.00</b>	<b>-908,043.00</b>	<b>8,705,540.00</b>	<b>1,243,811.00</b>	<b>1,243,811.00</b>	<b>7,461,729.00</b>
d1) Transferencias Internas y Asignaciones al Sector Público	0.00	0.00	0.00	0.00	0.00	0.00
d2) Transferencias al Resto del Sector Público	0.00	0.00	0.00	0.00	0.00	0.00
d3) Subsidios y Subvenciones	9,613,583.00	-920,754.00	8,692,829.00	1,231,100.00	1,231,100.00	7,461,729.00
d4) Ayudas Sociales	0.00	12,711.00	12,711.00	12,711.00	12,711.00	0.00
d5) Pensiones y Jubilaciones	0.00	0.00	0.00	0.00	0.00	0.00
d6) Transferencias a Fideicomisos, Mandatos y Otros Análogos	0.00	0.00	0.00	0.00	0.00	0.00
d7) Transferencias a la Seguridad Social	0.00	0.00	0.00	0.00	0.00	0.00
d8) Donativos	0.00	0.00	0.00	0.00	0.00	0.00
d9) Transferencias al Exterior	0.00	0.00	0.00	0.00	0.00	0.00
<b>E. Bienes Muebles, Inmuebles e Intangibles (E=e1+e2+e3+e4+e5+e6+e7+e8+e9)</b>	<b>0.00</b>	<b>87,667.00</b>	<b>87,667.00</b>	<b>37,665.24</b>	<b>37,665.24</b>	<b>50,001.76</b>
e1) Mobiliario y Equipo de Administración	0.00	53,480.00	53,480.00	3,480.00	3,480.00	50,000.00
e2) Mobiliario y Equipo Educativo y Recreativo	0.00	28,388.00	28,388.00	28,386.24	28,386.24	1.76






INSTITUTO YUCATECO DE EMPRENDEDORES (a)  
 Estado Analítico del Ejercicio del Presupuesto de Egresos Detallado - LDF  
 Clasificación por Objeto del Gasto (Capítulo y Concepto)  
 Del 1 de Enero al 30 de Junio de 2019 (b)  
 (PESOS)

Concepto (c)	Egresos					Subejercicio (e)
	Aprobado (d)	Ampliaciones/ (Reducciones)	Modificado	Devengado	Pagado	
b1) Materiales de Administración, Emisión de Documentos y Artículos Oficiales			0.00			0.00
b2) Alimentos y Utensilios			0.00			0.00
b3) Materias Primas y Materiales de Producción y Comercialización			0.00			0.00
b4) Materiales y Artículos de Construcción y de Reparación			0.00			0.00
b5) Productos Químicos, Farmacéuticos y de Laboratorio			0.00			0.00
b6) Combustibles, Lubricantes y Aditivos			0.00			0.00
b7) Vestuario, Blancos, Prendas de Protección y Artículos Deportivos			0.00			0.00
b8) Materiales y Suministros Para Seguridad			0.00			0.00
b9) Herramientas, Refacciones y Accesorios Menores			0.00			0.00
C. Servicios Generales (C=c1+c2+c3+c4+c5+c6+c7+c8+c9)	4,786,000.00	1,229,067.00	6,015,067.00	1,229,066.26	1,229,066.26	4,786,000.74
c1) Servicios Básicos			0.00			0.00
c2) Servicios de Arrendamiento			0.00			0.00
c3) Servicios Profesionales, Científicos, Técnicos y Otros Servicios	4,786,000.00	1,229,067.00	6,015,067.00	1,229,066.26	1,229,066.26	4,786,000.74
c4) Servicios Financieros, Bancarios y Comerciales			0.00			0.00
c5) Servicios de Instalación, Reparación, Mantenimiento y Conservación			0.00			0.00
c6) Servicios de Comunicación Social y Publicidad			0.00			0.00
c7) Servicios de Traslado y Viáticos			0.00			0.00
c8) Servicios Oficiales			0.00			0.00
c9) Otros Servicios Generales			0.00			0.00
D. Transferencias, Asignaciones, Subsidios y Otras Ayudas (D=d1+d2+d3+d4+d5+d6+d7+d8+d9)	0.00	0.00	0.00	0.00	0.00	0.00
d1) Transferencias Internas y Asignaciones al Sector Público			0.00			0.00
d2) Transferencias al Resto del Sector Público			0.00			0.00
d3) Subsidios y Subvenciones		0.00	0.00			0.00
d4) Ayudas Sociales			0.00			0.00
d5) Pensiones y Jubilaciones			0.00			0.00
d6) Transferencias a Fideicomisos, Mandatos y Otros Análogos			0.00			0.00
d7) Transferencias a la Seguridad Social			0.00			0.00
d8) Donativos			0.00			0.00
d9) Transferencias al Exterior			0.00			0.00
E. Bienes Muebles, Inmuebles e Intangibles (E=e1+e2+e3+e4+e5+e6+e7+e8+e9)	0.00	0.00	0.00	0.00	0.00	0.00
e1) Mobiliario y Equipo de Administración			0.00			0.00
e2) Mobiliario y Equipo Educativo y Recreativo			0.00			0.00
e3) Equipo e Instrumental Médico y de Laboratorio			0.00			0.00
e4) Vehículos y Equipo de Transporte			0.00			0.00
e5) Equipo de Defensa y Seguridad			0.00			0.00
e6) Maquinaria, Otros Equipos y Herramientas			0.00			0.00
e7) Activos Biológicos			0.00			0.00
e8) Bienes Inmuebles			0.00			0.00
e9) Activos Intangibles			0.00			0.00
F. Inversión Pública (F=f1+f2+f3)	0.00	0.00	0.00	0.00	0.00	0.00
f1) Obra Pública en Bienes de Dominio Público			0.00			0.00
f2) Obra Pública en Bienes Propios			0.00			0.00



INSTITUTO YUCATECO DE EMPRENDEDORES (a)  
 Estado Analítico del Ejercicio del Presupuesto de Egresos Detallado - LDF  
 Clasificación por Objeto del Gasto (Capítulo y Concepto)  
 Del 1 de Enero al 30 de Junio de 2019 (b)  
 (PESOS)


Concepto (c)	Egresos					Subejercicio (e)
	Aprobado (d)	Ampliaciones/ (Reducciones)	Modificado	Devengado	Pagado	
f3) Proyectos Productivos y Acciones de Fomento			0.00			0.00
G. Inversiones Financieras y Otras Provisiones (G=g1+g2+g3+g4+g5+g6+g7)	0.00	0.00	0.00	0.00	0.00	0.00
g1) Inversiones Para el Fomento de Actividades Productivas			0.00			0.00
g2) Acciones y Participaciones de Capital			0.00			0.00
g3) Compra de Títulos y Valores			0.00			0.00
g4) Concesión de Préstamos			0.00			0.00
g5) Inversiones en Fideicomisos, Mandatos y Otros Análogos			0.00			0.00
Fideicomiso de Desastres Naturales (Informativo)			0.00			0.00
g6) Otras Inversiones Financieras			0.00			0.00
g7) Provisiones para Contingencias y Otras Erogaciones Especiales			0.00			0.00
H. Participaciones y Aportaciones (H=h1+h2+h3)	0.00	0.00	0.00	0.00	0.00	0.00
h1) Participaciones			0.00			0.00
h2) Aportaciones			0.00			0.00
h3) Convenios			0.00			0.00
I. Deuda Pública (I=i1+i2+i3+i4+i5+i6+i7)	0.00	0.00	0.00	0.00	0.00	0.00
i1) Amortización de la Deuda Pública			0.00			0.00
i2) Intereses de la Deuda Pública			0.00			0.00
i3) Comisiones de la Deuda Pública			0.00			0.00
i4) Gastos de la Deuda Pública			0.00			0.00
i5) Costo por Coberturas			0.00			0.00
i6) Apoyos Financieros			0.00			0.00
i7) Adeudos de Ejercicios Fiscales Anteriores (ADEFAS)			0.00			0.00
<b>III. Total de Egresos (III = I + II)</b>	<b>38,887,401.00</b>	<b>9,881,486.98</b>	<b>48,768,887.98</b>	<b>17,487,728.14</b>	<b>17,245,721.14</b>	<b>31,281,159.84</b>

  
**LIC. ANTONIO FLAVIO GONZÁLEZ BLANCO**  
 DIRECTOR GENERAL

  
**ING. LÁZARO ACHURRA MEDINA**  
 JEFE DE ADMINISTRACIÓN Y OPERACIONES

**INSTITUTO YUCATECO DE EMPRENDEDORES (a)**  
**Estado Analítico del Ejercicio del Presupuesto de Egresos Detallado - LDF**  
**Clasificación Administrativa**  
**Del 1 de Enero al 30 de Junio de 2019 (b)**  
**(PESOS)**

Concepto (c)	Egresos					Subejercicio (e)
	Aprobado (d)	Ampliaciones/ (Reducciones)	Modificado	Devengado	Pagado	
<b>I. Gasto No Etiquetado (I=A+B+C+D+E+F+G+H)</b>	<b>34,101,401.00</b>	<b>8,652,419.98</b>	<b>42,753,820.98</b>	<b>16,258,661.88</b>	<b>16,016,654.88</b>	<b>26,495,159.10</b>
Operacion del IYEM	6,925,528.00	210,747.00	7,136,275.00	3,044,709.00	2,939,688.00	4,091,566.00
Operacion del Staff	6,755,800.00	-111,740.00	6,644,060.00	2,983,487.13	2,869,161.13	3,660,572.87
Direccion General	18,021,284.00	59,175.98	18,080,459.98	7,354,623.18	7,354,623.18	10,725,836.80
Gastos Administrativos	2,398,789.00	0.00	2,398,789.00	1,289,944.82	1,289,944.82	1,108,844.18
Programa Kellogg	0.00	2,834,119.00	2,834,119.00	1,413,932.75	1,391,272.75	1,420,186.25
Proyecto IPIEMH	0.00	4,000,000.00	4,000,000.00	0.00	0.00	4,000,000.00
Transforma tu Producto	0.00	417,870.00	417,870.00	0.00	0.00	417,870.00
Bootcamp Flyacademy	0.00	158,000.00	158,000.00	0.00	0.00	158,000.00
Incubacion Alto Impacto	0.00	1,084,248.00	1,084,248.00	171,965.00	171,965.00	912,283.00
<b>II. Gasto Etiquetado (II=A+B+C+D+E+F+G+H)</b>	<b>4,786,000.00</b>	<b>1,229,067.00</b>	<b>6,015,067.00</b>	<b>1,229,066.26</b>	<b>1,229,066.26</b>	<b>4,786,000.74</b>
Direccion General	4,786,000.00	1,229,067.00	6,015,067.00	1,229,066.26	1,229,066.26	4,786,000.74
						0.00
						0.00
						0.00
						0.00
						0.00
						0.00
						0.00
						0.00
<b>III. Total de Egresos (III = I + II)</b>	<b>38,887,401.00</b>	<b>9,881,486.98</b>	<b>48,768,887.98</b>	<b>17,487,728.14</b>	<b>17,245,721.14</b>	<b>31,281,159.84</b>

  
**LIC. ANTONIO FLAVIO GONZÁLEZ BLANCO**  
 DIRECTOR GENERAL

  
**ING. LÁZARO ACHURRA MEDINA**  
 JEFE DE ADMINISTRACIÓN Y OPERACIONES



**INSTITUTO YUCATECO DE EMPRENDEDORES (a)**  
**Estado Analítico del Ejercicio del Presupuesto de Egresos Detallado - LDF**  
**Clasificación Funcional (Finalidad y Función)**  
**Del 1 de Enero al 30 de Junio de 2019 (b)**  
**(PESOS)**

Concepto (c)	Egresos					Subejercicio (e)
	Aprobado (d)	Ampliaciones/ (Reducciones)	Modificado	Devengado	Pagado	
<b>I. Gasto No Etiquetado (I=A+B+C+D)</b>	<b>34,101,401.00</b>	<b>8,652,419.98</b>	<b>42,753,820.98</b>	<b>16,258,661.88</b>	<b>16,016,654.88</b>	<b>26,495,159.10</b>
<b>A. Gobierno (A=a1+a2+a3+a4+a5+a6+a7+a8)</b>	<b>0.00</b>	<b>0.00</b>	<b>0.00</b>	<b>0.00</b>	<b>0.00</b>	<b>0.00</b>
a1) Legislación			0.00			0.00
a2) Justicia			0.00			0.00
a3) Coordinación de la Política de Gobierno			0.00			0.00
a4) Relaciones Exteriores			0.00			0.00
a5) Asuntos Financieros y Hacendarios			0.00			0.00
a6) Seguridad Nacional			0.00			0.00
a7) Asuntos de Orden Público y de Seguridad Interior			0.00			0.00
a8) Otros Servicios Generales			0.00			0.00
<b>B. Desarrollo Social (B=b1+b2+b3+b4+b5+b6+b7)</b>	<b>0.00</b>	<b>0.00</b>	<b>0.00</b>	<b>0.00</b>	<b>0.00</b>	<b>0.00</b>
b1) Protección Ambiental			0.00			0.00
b2) Vivienda y Servicios a la Comunidad			0.00			0.00
b3) Salud			0.00			0.00
b4) Recreación, Cultura y Otras Manifestaciones Sociales			0.00			0.00
b5) Educación			0.00			0.00
b6) Protección Social			0.00			0.00
b7) Otros Asuntos Sociales			0.00			0.00
<b>C. Desarrollo Económico (C=c1+c2+c3+c4+c5+c6+c7+c8+c9)</b>	<b>34,101,401.00</b>	<b>8,652,419.98</b>	<b>42,753,820.98</b>	<b>16,258,661.88</b>	<b>16,016,654.88</b>	<b>26,495,159.10</b>
c1) Asuntos Económicos, Comerciales y Laborales en General	34,101,401.00	8,652,419.98	42,753,820.98	16,258,661.88	16,016,654.88	26,495,159.10
c2) Agropecuaria, Silvicultura, Pesca y Caza			0.00			0.00
c3) Combustibles y Energía			0.00			0.00
c4) Minería, Manufacturas y Construcción			0.00			0.00
c5) Transporte			0.00			0.00
c6) Comunicaciones			0.00			0.00
c7) Turismo			0.00			0.00
c8) Ciencia, Tecnología e Innovación			0.00			0.00
c9) Otras Industrias y Otros Asuntos Económicos			0.00			0.00
<b>D. Otras No Clasificadas en Funciones Anteriores (D=d1+d2+d3+d4)</b>	<b>0.00</b>	<b>0.00</b>	<b>0.00</b>	<b>0.00</b>	<b>0.00</b>	<b>0.00</b>
d1) Transacciones de la Deuda Pública / Costo Financiero de la Deuda			0.00			0.00
d2) Transferencias, Participaciones y Aportaciones Entre Diferentes Niveles y Ordenes de Gobierno			0.00			0.00
d3) Saneamiento del Sistema Financiero			0.00			0.00
d4) Adeudos de Ejercicios Fiscales Anteriores			0.00			0.00
<b>II. Gasto Etiquetado (II=A+B+C+D)</b>	<b>4,786,000.00</b>	<b>1,229,067.00</b>	<b>6,015,067.00</b>	<b>1,229,066.26</b>	<b>1,229,066.26</b>	<b>4,786,000.74</b>

**INSTITUTO YUCATECO DE EMPRENDEDORES (a)**  
**Estado Analítico del Ejercicio del Presupuesto de Egresos Detallado - LDF**  
**Clasificación Funcional (Finalidad y Función)**  
**Del 1 de Enero al 30 de Junio de 2019 (b)**  
**(PESOS)**


Concepto (c)	Egresos					Subejercicio (e)
	Aprobado (d)	Ampliaciones/ (Reducciones)	Modificado	Devengado	Pagado	
<b>A. Gobierno (A=a1+a2+a3+a4+a5+a6+a7+a8)</b>	<b>0.00</b>	<b>0.00</b>	<b>0.00</b>	<b>0.00</b>	<b>0.00</b>	<b>0.00</b>
a1) Legislación			0.00			0.00
a2) Justicia			0.00			0.00
a3) Coordinación de la Política de Gobierno			0.00			0.00
a4) Relaciones Exteriores			0.00			0.00
a5) Asuntos Financieros y Hacendarios			0.00			0.00
a6) Seguridad Nacional			0.00			0.00
a7) Asuntos de Orden Público y de Seguridad Interior			0.00			0.00
a8) Otros Servicios Generales			0.00			0.00
<b>B. Desarrollo Social (B=b1+b2+b3+b4+b5+b6+b7)</b>	<b>0.00</b>	<b>0.00</b>	<b>0.00</b>	<b>0.00</b>	<b>0.00</b>	<b>0.00</b>
b1) Protección Ambiental			0.00			0.00
b2) Vivienda y Servicios a la Comunidad			0.00			0.00
b3) Salud			0.00			0.00
b4) Recreación, Cultura y Otras Manifestaciones Sociales			0.00			0.00
b5) Educación			0.00			0.00
b6) Protección Social			0.00			0.00
b7) Otros Asuntos Sociales			0.00			0.00
<b>C. Desarrollo Económico (C=c1+c2+c3+c4+c5+c6+c7+c8+c9)</b>	<b>4,786,000.00</b>	<b>1,229,067.00</b>	<b>6,015,067.00</b>	<b>1,229,066.26</b>	<b>1,229,066.26</b>	<b>4,786,000.74</b>
c1) Asuntos Económicos, Comerciales y Laborales en General	4,786,000.00	1,229,067.00	6,015,067.00	1,229,066.26	1,229,066.26	4,786,000.74
c2) Agropecuaria, Silvicultura, Pesca y Caza			0.00			0.00
c3) Combustibles y Energía			0.00			0.00
c4) Minería, Manufacturas y Construcción			0.00			0.00
c5) Transporte			0.00			0.00
c6) Comunicaciones			0.00			0.00
c7) Turismo			0.00			0.00
c8) Ciencia, Tecnología e Innovación			0.00			0.00
c9) Otras Industrias y Otros Asuntos Económicos			0.00			0.00



INSTITUTO YUCATECO DE EMPRENDEDORES (a)  
 Estado Analítico del Ejercicio del Presupuesto de Egresos Detallado - LDF  
 Clasificación Funcional (Finalidad y Función)  
 Del 1 de Enero al 30 de Junio de 2019 (b)  
 (PESOS)


Concepto (c)	Egresos					Subejercicio (e)
	Aprobado (d)	Ampliaciones/ (Reducciones)	Modificado	Devengado	Pagado	
D. Otras No Clasificadas en Funciones Anteriores (D=d1+d2+d3+d4)	0.00	0.00	0.00	0.00	0.00	0.00
d1) Transacciones de la Deuda Publica / Costo Financiero de la Deuda			0.00			0.00
d2) Transferencias, Participaciones y Aportaciones Entre Diferentes Niveles y Ordenes de Gobierno			0.00			0.00
d3) Saneamiento del Sistema Financiero			0.00			0.00
d4) Adeudos de Ejercicios Fiscales Anteriores			0.00			0.00
<b>III. Total de Egresos (III = I + II)</b>	<b>38,887,401.00</b>	<b>9,881,486.98</b>	<b>48,768,887.98</b>	<b>17,487,728.14</b>	<b>17,245,721.14</b>	<b>31,281,159.84</b>


  
 LIC. ANTONIO FLAVIO GONZÁLEZ BLANCO  
 DIRECTOR GENERAL

  
 ING. LÁZARO ACHURRA MEDINA  
 JEFE DE ADMINISTRACIÓN Y OPERACIONES

**INSTITUTO YUCATECO DE EMPRENDEDORES (a)**  
**Estado Analítico del Ejercicio del Presupuesto de Egresos Detallado - LDF**  
**Clasificación de Servicios Personales por Categoría**  
**Del 1 de Enero al 31 de Mayo de 2019 (b)**  
**(PESOS)**

Concepto (c)	Egresos					Subejercicio (e)
	Aprobado (d)	Ampliaciones/ (Reducciones)	Modificado	Devengado	Pagado	
<b>I. Gasto No Etiquetado (I=A+B+C+D+E+F)</b>	<b>13,127,700.00</b>	<b>1,130,989.00</b>	<b>14,258,689.00</b>	<b>6,407,345.63</b>	<b>6,407,345.63</b>	<b>7,851,343.37</b>
A. Personal Administrativo y de Servicio Público	13,127,700.00	1,130,989.00	14,258,689.00	6,407,345.63	6,407,345.63	7,851,343.37
B. Magisterio			0			0
C. Servicios de Salud (C=c1+c2)	0	0	0	0	0	0
c1) Personal Administrativo			0			0
c2) Personal Médico, Paramédico y afin			0			0
D. Seguridad Pública			0			0
E. Gastos asociados a la implementación de nuevas leyes federales o reformas a las mismas (E = e1 + e2)	0	0	0	0	0	0
e1) Nombre del Programa o Ley 1			0			0
e2) Nombre del Programa o Ley 2			0			0
F. Sentencias laborales definitivas			0			0
<b>II. Gasto Etiquetado (II=A+B+C+D+E+F)</b>	<b>0</b>	<b>0</b>	<b>0</b>	<b>0</b>	<b>0</b>	<b>0</b>
A. Personal Administrativo y de Servicio Público			0			0
B. Magisterio			0			0
C. Servicios de Salud (C=c1+c2)	0	0	0	0	0	0
c1) Personal Administrativo			0			0
c2) Personal Médico, Paramédico y afin			0			0
D. Seguridad Pública			0			0
E. Gastos asociados a la implementación de nuevas leyes federales o reformas a las mismas (E = e1 + e2)	0	0	0	0	0	0
e1) Nombre del Programa o Ley 1			0			0
e2) Nombre del Programa o Ley 2			0			0
F. Sentencias laborales definitivas			0			0
<b>III. Total del Gasto en Servicios Personales (III = I + II)</b>	<b>13,127,700.00</b>	<b>1,130,989.00</b>	<b>14,258,689.00</b>	<b>6,407,345.63</b>	<b>6,407,345.63</b>	<b>7,851,343.37</b>


  
**LIC. ANTONIO FLAVIO GONZÁLEZ BLANCO**  
 DIRECTOR GENERAL


  
**ING. LÁZARO ACHURRA MEDINA**  
 JEFE DE ADMINISTRACIÓN Y OPERACIONES



**INSTITUTO YUCATECO DE EMPRENDEDORES (a)**  
**Resultados de Ingresos - LDF**  
**(PESOS)**


Concepto (b)	2014 (c)	2015 (c)	2016 (c)	2017 (c)	2018 (c)	2019 (d)
<b>1. Ingresos de Libre Disposición (1=A+B+C+D+E+F+G+H+I+J+K+L)</b>	<b>33,668,923.81</b>	<b>42,353,138.03</b>	<b>71,001,106.36</b>	-	-	<b>35,402,888.77</b>
A. Impuestos	-	-	-	-	-	-
B. Cuotas y Aportaciones de Seguridad Social	-	-	-	-	-	-
C. Contribuciones de Mejoras	-	-	-	-	-	-
D. Derechos	-	-	-	-	-	-
E. Productos	-	-	-	-	-	2,158.96
F. Aprovechamientos	-	-	-	-	-	-
G. Ingresos por Venta de Bienes y Prestación de Servicios	4,053,400.53	4,937,668.01	2,603,434.62	-	-	4,932,116.81
H. Participaciones	-	-	-	-	-	-
I. Incentivos Derivados de la Colaboración Fiscal	-	-	-	-	-	-
J. Transferencias y Asignaciones	-	-	-	-	-	-
K. Convenios	-	-	-	-	-	-
L. Otros Ingresos de Libre Disposición	29,615,523.28	37,415,470.02	68,397,671.74	-	-	30,468,613.00
<b>2. Transferencias Federales Etiquetadas (2=A+B+C+D+E)</b>	-	<b>21,000,000.00</b>	<b>38,479,773.17</b>	-	-	<b>2,843,600.00</b>
A. Aportaciones	-	-	-	-	-	-
B. Convenios	-	-	-	-	-	-
C. Fondos Distintos de Aportaciones	-	-	-	-	-	-
D. Transferencias, Asignaciones, Subsidios y Subvenciones, y Pensiones y Jubilaciones	-	-	-	-	-	2,843,600.00
E. Otras Transferencias Federales Etiquetadas	-	21,000,000.00	38,479,773.17	-	-	-
<b>3. Ingresos Derivados de Financiamientos (3=A)</b>	-	-	-	-	-	-
A. Ingresos Derivados de Financiamientos	-	-	-	-	-	-
<b>4. Total de Resultados de Ingresos (4=1+2+3)</b>	<b>33,668,923.81</b>	<b>63,353,138.03</b>	<b>109,480,879.53</b>	-	-	<b>38,246,488.77</b>
<b>Datos Informativos</b>						
1. Ingresos Derivados de Financiamientos con Fuente de Pago de Recursos de Libre Disposición	-	-	-	-	-	-
2. Ingresos derivados de Financiamientos con Fuente de Pago de Transferencias Federales Etiquetadas	-	-	-	-	-	-
3. Ingresos Derivados de Financiamiento (3 = 1 + 2)	-	-	-	-	-	-


  
**LIC. ANTONIO FLAVIO GONZÁLEZ BLANCO**  
 DIRECTOR GENERAL

  
**ING. LÁZARO ACHURRA MEDINA**  
 JEFE DE ADMINISTRACIÓN Y OPERACIONES

**INSTITUTO YUCATECO DE EMPRENDEDORES (a)**  
**Resultados de Egresos - LDF**  
**(PESOS)**

Concepto (b)	2014 (c)	2015 (c)	2016 (c)	2017 (c)	2018 (c)	2019 (d)
<b>1. Gasto No Etiquetado (1=A+B+C+D+E+F+G+H+I)</b>	<b>34,079,935.69</b>	<b>20,267,732.44</b>	<b>61,269,528.04</b>	<b>0.00</b>	<b>0.00</b>	<b>34,498,570.88</b>
A. Servicios Personales	6,427,703.73	7,431,033.55	10,471,629.07	0.00	0.00	13,407,545.63
B. Materiales y Suministros	1,117,201.91	1,140,219.36	1,823,409.57	0.00	0.00	1,355,883.66
C. Servicios Generales	8,302,739.17	11,584,972.17	36,667,393.66	0.00	0.00	12,726,664.35
D. Transferencias, Asignaciones, Subsidios y Otras Ayudas	18,198,720.00	66,007.10	11,446,817.60	0.00	0.00	6,970,812.00
E. Bienes Muebles, Inmuebles e Intangibles	33,570.88	45,500.26	860,278.14	0.00	0.00	37,665.24
F. Inversión Pública	0.00	0.00	0.00	0.00	0.00	
G. Inversiones Financieras y Otras Provisiones	0.00	0.00	0.00	0.00	0.00	
H. Participaciones y Aportaciones	0.00	0.00	0.00	0.00	0.00	
I. Deuda Pública	0.00	0.00	0.00	0.00	0.00	
<b>2. Gasto Etiquetado (2=A+B+C+D+E+F+G+H+I)</b>	<b>0.00</b>	<b>21,000,000.00</b>	<b>57,879,082.31</b>	<b>0.00</b>	<b>0.00</b>	<b>4,072,666.26</b>
A. Servicios Personales	0.00	0.00	0.00	0.00	0.00	
B. Materiales y Suministros	0.00	0.00	450,000.00	0.00	0.00	
C. Servicios Generales	0.00	0.00	8,458,565.21	0.00	0.00	4,072,666.26
D. Transferencias, Asignaciones, Subsidios y Otras Ayudas	0.00	21,000,000.00	31,800,000.00	0.00	0.00	
E. Bienes Muebles, Inmuebles e Intangibles	0.00	0.00	7,206,219.10	0.00	0.00	
F. Inversión Pública	0.00	0.00	9,964,298.00	0.00	0.00	
G. Inversiones Financieras y Otras Provisiones	0.00	0.00	0.00	0.00	0.00	
H. Participaciones y Aportaciones	0.00	0.00	0.00	0.00	0.00	
I. Deuda Pública	0.00	0.00	0.00	0.00	0.00	
<b>3. Total del Resultado de Egresos (3=1+2)</b>	<b>34,079,935.69</b>	<b>41,267,732.44</b>	<b>119,148,610.35</b>	<b>0.00</b>	<b>0.00</b>	<b>38,571,237.14</b>

  
**LIC. ANTONIO FLAVIO GONZÁLEZ BLANCO**  
 DIRECTOR GENERAL

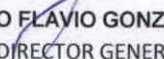
  
**ING. LÁZARO ACHURRA MEDINA**  
 JEFE DE ADMINISTRACIÓN Y OPERACIONES




**INSTITUTO YUCATECO DE EMPRENDEDORES**  
**Proyecciones de Ingresos - LDF**  
**Del 1 de Enero al 30 de Junio de 2019**  
**(PESOS)**  
**(CIFRAS NOMINALES)**

Concepto (b)	Año en Cuestión (de iniciativa de Ley) (c)	Año 1 (d)	Año 2 (d)	Año 3 (d)	Año 4 (d)	Año 5 (d)
<b>1. Ingresos de Libre Disposición (1=A+B+C+D+E+F+G+H+I+J+K+L)</b>	0	0	0	0	0	0
A. Impuestos						
B. Cuotas y Aportaciones de Seguridad Social						
C. Contribuciones de Mejoras						
D. Derechos						
E. Productos						
F. Aprovechamientos						
G. Ingresos por Ventas de Bienes y Servicios						
H. Participaciones						
I. Incentivos Derivados de la Colaboración Fiscal						
J. Transferencias						
K. Convenios						
L. Otros Ingresos de Libre Disposición						
<b>2. Transferencias Federales Etiquetadas (2=A+B+C+D+E)</b>	0	0	0	0	0	0
A. Aportaciones						
B. Convenios						
C. Fondos Distintos de Aportaciones						
D. Transferencias, Subsidios y Subvenciones, y Pensiones y Jubilaciones						
E. Otras Transferencias Federales Etiquetadas						
<b>3. Ingresos Derivados de Financiamientos (3=A)</b>	0	0	0	0	0	0
A. Ingresos Derivados de Financiamientos						
<b>4. Total de Ingresos Proyectados (4=1+2+3)</b>	0	0	0	0	0	0
<b>Datos Informativos</b>						
1. Ingresos Derivados de Financiamientos con Fuente de Pago de Recursos de Libre Disposición						
2. Ingresos derivados de Financiamientos con Fuente de Pago de Transferencias Federales Etiquetadas						
<b>3. Ingresos Derivados de Financiamiento (3 = 1 + 2)</b>	0	0	0	0	0	0


N/A

  
**LIC. ANTONIO FLAVIO GONZÁLEZ BLANCO**  
 DIRECTOR GENERAL

  
**ING. LÁZARO ACHURRA MEDINA**  
 JEFE DE ADMINISTRACIÓN Y OPERACIONES

**INSTITUTO YUCATECO DE EMPRENDEDORES**  
**Proyecciones de Egresos - LDF**  
**Del 1 de Enero al 30 de Junio de 2019**  
**(PESOS)**  
**(CIFRAS NOMINALES)**

Concepto (b)	Año en Cuestión (de proyecto de presupuesto) (c)	Año 1 (d)	Año 2 (d)	Año 3 (d)	Año 4 (d)	Año 5 (d)
<b>1. Gasto No Etiquetado (1=A+B+C+D+E+F+G+H+I)</b> A. Servicios Personales B. Materiales y Suministros C. Servicios Generales D. Transferencias, Asignaciones, Subsidios y Otras Ayudas E. Bienes Muebles, Inmuebles e Intangibles F. Inversión Pública G. Inversiones Financieras y Otras Provisiones H. Participaciones y Aportaciones I. Deuda Pública	<b>N/A</b>					
<b>2. Gasto Etiquetado (2=A+B+C+D+E+F+G+H+I)</b> A. Servicios Personales B. Materiales y Suministros C. Servicios Generales D. Transferencias, Asignaciones, Subsidios y Otras Ayudas E. Bienes Muebles, Inmuebles e Intangibles F. Inversión Pública G. Inversiones Financieras y Otras Provisiones H. Participaciones y Aportaciones I. Deuda Pública						
<b>3. Total de Egresos Proyectados (3 = 1 + 2)</b>						

  
**LIC. ANTONIO FLAVIO GONZÁLEZ BLANCO**  
 DIRECTOR GENERAL

  
**ING. LAZARO ACHURRA MEDINA**  
 JEFE DE ADMINISTRACIÓN Y OPERACIONES



**INSTITUTO YUCATECO DE EMPRENDEDORES**  
 Del 1 de Enero al 30 de Junio de 2019  
 Informe sobre Estudios Actuariales - LDF

	Pensiones y jubilaciones	Salud	Riesgos de trabajo	Invalidez y vida	Otras prestaciones sociales
<p><b>Tipo de Sistema</b>                      Prestación laboral o Fondo general para trabajadores del estado o municipio                      Beneficio definido, Contribución definida o Mixto</p> <p><b>Población afiliada</b>                      Activos                      Edad máxima                      Edad mínima                      Edad promedio                      Pensionados y Jubilados                      Edad máxima                      Edad mínima                      Edad promedio                      Beneficiarios                      Promedio de años de servicio (trabajadores activos)                      Aportación individual al plan de pensión como % del salario                      Aportación del ente público al plan de pensión como % del salario                      Crecimiento esperado de los pensionados y jubilados (como %)                      Crecimiento esperado de los activos (como %)                      Edad de Jubilación o Pensión                      Esperanza de vida</p> <p><b>Ingresos del Fondo</b>                      Ingresos Anuales al Fondo de Pensiones</p> <p><b>Nómina anual</b>                      Activos                      Pensionados y Jubilados                      Beneficiarios de Pensionados y Jubilados</p> <p><b>Monto mensual por pensión</b>                      Máximo                      Mínimo                      Promedio</p> <p><b>Monto de la reserva</b></p> <p><b>Valor presente de las obligaciones</b>                      Pensiones y Jubilaciones en curso de pago                      Generación actual                      Generaciones futuras</p> <p><b>Valor presente de las contribuciones asociadas a los sueldos futuros de cotización X%</b>                      Generación actual                      Generaciones futuras</p> <p><b>Valor presente de aportaciones futuras</b>                      Generación actual                      Generaciones futuras                      Otros Ingresos</p> <p><b>Déficit/superávit actuarial</b>                      Generación actual                      Generaciones futuras</p> <p><b>Periodo de suficiencia</b>                      Año de descapitalización                      Tasa de rendimiento</p> <p><b>Estudio actuarial</b>                      Año de elaboración del estudio actuarial                      Empresa que elaboró el estudio actuarial</p>	<p>N/A</p>				

LIC. ANTONIO FLAVIO GONZÁLEZ BLANCO  
 DIRECTOR GENERAL

ING. LÁZARO ACHURRA MEDINA  
 JEFE DE ADMINISTRACION Y OPERACIONES