
INSTITUTO YUCATECO DE EMPREENDEDORES



Juntos transformemos
Yucatán
GOBIERNO ESTATAL 2018 · 2024

IYEM
INSTITUTO YUCATECO
DE EMPREENDEDORES

**FORMATOS DE LA LEY DE
DISCIPLINA FINANCIERA
PRIMER TRIMESTRE DE 2020**

ENTE PÚBLICO: INSTITUTO YUCATECO DE EMPRENDEDORES
Estado de Situación Financiera Detallado - LDF
01 DE ENERO AL 31 DE MARZO DE 2020 AL 31 DE DICIEMBRE DE 2019
(Pesos)

| Cuenta (b) | 31 DE DICIEMBRE DE 2019 (a) | | Cuenta (d) | 31 DE DICIEMBRE DE 2019 (c) | |
|--|-----------------------------|---------------|--|-----------------------------|---------------|
| | 2020.00 | 2019.00 | | 2020.00 | 2019.00 |
| ACTIVO | - | - | PASIVO | - | - |
| Activo Circulante | - | - | Activo Circulante | - | - |
| a. Efectivo y Equivalentes (a=a1+a2+a3+a4+a5+a6+a7) | 7,225,534.73 | 5,733,486.20 | a. Cuentas por Pagar a Corto Plazo (a=a1+a2+a3+a4+a5+a6+a7+a8+a9) | 816,821.78 | 689,745.10 |
| a1) Efectivo | 15,000.00 | 15,000.00 | a1) Servicios Personales por Pagar a Corto Plazo | - | - |
| a2) Bancos/Tesorería | 7,103,017.82 | 5,610,969.29 | a2) Proveedores por Pagar a Corto Plazo | 2,726.00 | 2,726.00 |
| a3) Bancos/Dependencias y Otros | - | - | a3) Contratistas por Obras Públicas por Pagar a Corto Plazo | - | - |
| a4) Inversiones Temporales (Hasta 3 meses) | - | - | a4) Participaciones y Aportaciones por Pagar a Corto Plazo | - | - |
| a5) Fondos con Afectación Específica | - | - | a5) Transferencias Otorgadas por Pagar a Corto Plazo | - | - |
| a6) Depósitos de Fondos de Terceros en Garantía y/o Administración | 107,516.91 | 107,516.91 | a6) Intereses, Comisiones y Otros Gastos de la Deuda Pública por Pagar a Corto Plazo | - | - |
| a7) Otros Efectivos y Equivalentes | - | - | a7) Retenciones y Contribuciones por Pagar a Corto Plazo | 804,957.35 | 677,961.67 |
| b. Derechos a Recibir Efectivo o Equivalentes (b=b1+b2+b3+b4+b5+b6+b7) | 539,210.83 | 449,805.59 | a8) Devoluciones de la Ley de Ingresos por Pagar a Corto Plazo | - | - |
| b1) Inversiones Financieras de Corto Plazo | - | - | a9) Otras Cuentas por Pagar a Corto Plazo | 9,138.43 | 9,057.43 |
| b2) Cuentas por Cobrar a Corto Plazo | 343,134.37 | 283,659.13 | b. Documentos por Pagar a Corto Plazo (b=b1+b2+b3) | - | - |
| b3) Deudores Diversos por Cobrar a Corto Plazo | 196,076.46 | 166,146.46 | b1) Documentos Comerciales por Pagar a Corto Plazo | - | - |
| b4) Ingresos por Recuperar a Corto Plazo | - | - | b2) Documentos con Contratistas por Obras Públicas por Pagar a Corto Plazo | - | - |
| b5) Deudores por Anticipos de la Tesorería a Corto Plazo | - | - | b3) Otros Documentos por Pagar a Corto Plazo | - | - |
| b6) Préstamos Otorgados a Corto Plazo | - | - | c. Porción a Corto Plazo de la Deuda Pública a Largo Plazo (c=c1+c2) | - | - |
| b7) Otros Derechos a Recibir Efectivo o Equivalentes a Corto Plazo | - | - | c1) Porción a Corto Plazo de la Deuda Pública | - | - |
| c. Derechos a Recibir Bienes o Servicios (c=c1+c2+c3+c4+c5) | - | - | c2) Porción a Corto Plazo de Arrendamiento Financiero | - | - |
| c1) Anticipo a Proveedores por Adquisición de Bienes y Prestación de Servicios | - | - | d. Títulos y Valores a Corto Plazo | - | - |
| c2) Anticipo a Proveedores por Adquisición de Bienes Inmuebles y Muebles a Corto Plazo | - | - | e. Pasivos Diferidos a Corto Plazo (e=e1+e2+e3) | - | - |
| c3) Anticipo a Proveedores por Adquisición de Bienes Intangibles a Corto Plazo | - | - | e1) Ingresos Cobrados por Adelantado a Corto Plazo | - | - |
| c4) Anticipo a Contratistas por Obras Públicas a Corto Plazo | - | - | e2) Intereses Cobrados por Adelantado a Corto Plazo | - | - |
| c5) Otros Derechos a Recibir Bienes o Servicios a Corto Plazo | - | - | e3) Otros Pasivos Diferidos a Corto Plazo | - | - |
| d. Inventarios (d=d1+d2+d3+d4+d5) | - | - | f. Fondos y Bienes de Terceros en Garantía y/o Administración a Corto Plazo | - | - |
| d1) Inventario de Mercancías para Venta | - | - | f1) Fondos en Garantía a Corto Plazo | - | - |
| d2) Inventario de Mercancías Terminadas | - | - | f2) Fondos en Administración a Corto Plazo | - | - |
| d3) Inventario de Mercancías en Proceso de Elaboración | - | - | f3) Fondos Contingentes a Corto Plazo | - | - |
| d4) Inventario de Materias Primas, Materiales y Suministros para Producción | - | - | f4) Fondos de Fideicomisos, Mandatos y Contratos Análogos a Corto Plazo | - | - |
| d5) Bienes en Tránsito | - | - | f5) Otros Fondos de Terceros en Garantía y/o Administración a Corto Plazo | - | - |
| e. Almacenes | - | - | f6) Valores y Bienes en Garantía a Corto Plazo | - | - |
| f. Estimación por Pérdida o Deterioro de Activos Circulantes (f=f1+f2) | - | - | g. Provisiones a Corto Plazo (g=g1+g2+g3) | - | - |
| f1) Estimaciones para Cuentas Incobrables por Derechos a Recibir Efectivo o E | - | - | g1) Provisión para Demandas y Juicios a Corto Plazo | - | - |
| f2) Estimación por Deterioro de Inventarios | - | - | g2) Provisión para Contingencias a Corto Plazo | - | - |
| g. Otros Activos Circulantes (g=g1+g2+g3+g4) | - | - | g3) Otras Provisiones a Corto Plazo | - | - |
| g1) Valores en Garantía | - | - | h. Otros Pasivos a Corto Plazo (h=h1+h2+h3) | 19,730.00 | 19,730.00 |
| g2) Bienes en Garantía (excluye depósitos de fondos) | - | - | h1) Ingresos por Clasificar | 19,730.00 | 19,730.00 |
| g3) Bienes Derivados de Embargos, Decomisos, Aseguramientos y Dación en f | - | - | h2) Reaudación por Participar | - | - |
| g4) Adquisición con Fondos de Terceros | - | - | h3) Otros Pasivos Circulantes | - | - |
| IA. Total de Activos Circulantes (IA = a + b + c + d + e + f + g) | 7,764,745.56 | 6,183,291.79 | IA. Total de Pasivos Circulantes (IA = a + b + c + d + e + f + g + h) | 836,551.78 | 709,475.10 |
| Activo No Circulante | - | - | Pasivo No Circulante | - | - |
| a. Inversiones Financieras a Largo Plazo | - | - | a. Cuentas por Pagar a Largo Plazo | - | - |
| b. Derechos a Recibir Efectivo o Equivalentes a Largo Plazo | - | - | b. Documentos por Pagar a Largo Plazo | - | - |
| c. Bienes Inmuebles, Infraestructura y Construcciones en Proceso | 522,686.49 | 522,686.49 | c. Deuda Pública a Largo Plazo | - | - |
| d. Bienes Muebles | 11,025,582.07 | 11,025,582.07 | d. Pasivos Diferidos a Largo Plazo | - | - |
| e. Activos Intangibles | 2,752,940.20 | 2,752,940.20 | e. Fondos y Bienes de Terceros en Garantía y/o en Administración a Largo Plazo | - | - |
| f. Depreciación, Deterioro y Amortización Acumulada de Bienes | 20,735.15 | 15,104.02 | f. Provisiones a Largo Plazo | - | - |
| g. Activos Diferidos | - | - | II. Total de Pasivos No Circulantes (II = a + b + c + d + e + f) | - | - |
| h. Estimación por Pérdida o Deterioro de Activos no Circulantes | - | - | II. Total del Pasivo (II = IA + II) | 836,551.78 | 709,475.10 |
| i. Otros Activos no Circulantes | - | - | HACIENDA PÚBLICA/PATRIMONIO | - | - |
| IB. Total de Activos No Circulantes (IB = a + b + c + d + e + f + g + h + i) | 14,280,473.61 | 14,286,104.74 | III. Hacienda Pública/Patrimonio Contribuido (III = a + b + c) | 21,000,411.27 | 21,000,411.27 |
| I. Total del Activo (I = IA + IB) | 22,045,219.17 | 20,469,396.53 | a. Aportaciones | 21,000,411.27 | 21,000,411.27 |
| | | | b. Donaciones de Capital | - | - |
| | | | c. Actualización de la Hacienda Pública/Patrimonio | - | - |
| | | | III. Hacienda Pública/Patrimonio Generado (III = a + b + c + d + e) | 208,256.12 | 1,240,489.84 |
| | | | a. Resultados del Ejercicio (Ahorro/ Desahorro) | 1,448,745.95 | 2,889,870.70 |
| | | | b. Resultados de Ejercicios Anteriores | 1,240,489.84 | 1,649,360.66 |
| | | | c. Revalúos | - | - |
| | | | d. Reservas | - | - |
| | | | e. Rectificaciones de Resultados de Ejercicios Anteriores | - | - |
| | | | III. Exceso o Insuficiencia en la Actualización de la Hacienda Pública/Patrimo | - | - |
| | | | a. Resultado por Posición Monetaria | - | - |
| | | | b. Resultado por Tenencia de Activos no Monetarios | - | - |
| | | | IV. Total Hacienda Pública/Patrimonio (III = IIIA + IIIB + IIIC) | 21,208,667.39 | 19,759,921.43 |
| | | | IV. Total del Pasivo y Hacienda Pública/Patrimonio (IV = II + III) | 22,045,219.17 | 20,469,396.53 |

bajo protesta de decir verdad declaramos que los Estados Financieros y sus Notas son razonablemente correctos y responsabilidad del emisor.

LIC ANTONIO FLAVIO GONZALEZ BLANCO
DIRECTOR GENERAL

ING LAZARO ACHURRA MEDINA
JEFE DE ADMINISTRACION Y OPERACIONES

ENTE PÚBLICO: INSTITUTO YUCATECO DE EMPRENDEDORES
Informe Analítico de la Deuda Pública y Otros Pasivos - LDF
01 DE ENERO AL 31 DE MARZO DE 2020 AL 31 DE DICIEMBRE DE 2019
(PESOS)

| Descripción de la Deuda Pública y Otros Pasivos | Saldo 31 DE DICIEMBRE DE 2019 (a) | Disponiciones del Período (b) | Amortizaciones del Período (c) | Revaluaciones, Reclasificaciones y Otros Ajustes (d) | Saldo Final del Período (f) | Pago de Intereses del Período (g) | Pagos de Comisiones y otros costos asociados durante el Período (h) |
|---|---|----------------------------------|-----------------------------------|--|--------------------------------|--------------------------------------|--|
| 1. Deuda Pública (1=A+B) | \$0.00 | \$0.00 | \$0.00 | \$0.00 | \$0.00 | \$0.00 | \$0.00 |
| A. Corto Plazo (A=a1+a2+a3) | \$0.00 | \$0.00 | \$0.00 | \$0.00 | \$0.00 | \$0.00 | \$0.00 |
| a1) Instituciones de Crédito | \$0.00 | \$0.00 | \$0.00 | \$0.00 | \$0.00 | \$0.00 | \$0.00 |
| a2) Títulos y Valores | \$0.00 | \$0.00 | \$0.00 | \$0.00 | \$0.00 | \$0.00 | \$0.00 |
| a3) Arrendamientos Financieros | \$0.00 | \$0.00 | \$0.00 | \$0.00 | \$0.00 | \$0.00 | \$0.00 |
| B. Largo Plazo (B=b1+b2+b3) | \$0.00 | \$0.00 | \$0.00 | \$0.00 | \$0.00 | \$0.00 | \$0.00 |
| b1) Instituciones de Crédito | \$0.00 | \$0.00 | \$0.00 | \$0.00 | \$0.00 | \$0.00 | \$0.00 |
| b2) Títulos y Valores | \$0.00 | \$0.00 | \$0.00 | \$0.00 | \$0.00 | \$0.00 | \$0.00 |
| b3) Arrendamientos Financieros | \$0.00 | \$0.00 | \$0.00 | \$0.00 | \$0.00 | \$0.00 | \$0.00 |
| 2. Otros Pasivos | \$709,475.10 | \$0.00 | \$0.00 | \$0.00 | \$836,551.78 | \$0.00 | \$0.00 |
| 3. Total de la Deuda Pública y Otros Pasivos (3=1+2) | \$709,475.10 | \$0.00 | \$0.00 | \$0.00 | \$836,551.78 | \$0.00 | \$0.00 |
| 4. Deuda Contingente 1 (informativo) | \$0.00 | \$0.00 | \$0.00 | \$0.00 | \$0.00 | \$0.00 | \$0.00 |
| A. Deuda Contingente 1 | \$0.00 | \$0.00 | \$0.00 | \$0.00 | \$0.00 | \$0.00 | \$0.00 |
| B. Deuda Contingente 2 | \$0.00 | \$0.00 | \$0.00 | \$0.00 | \$0.00 | \$0.00 | \$0.00 |
| C. Deuda Contingente XX | \$0.00 | \$0.00 | \$0.00 | \$0.00 | \$0.00 | \$0.00 | \$0.00 |
| 5. Valor de Instrumentos Bono Cupón Cero 2 (informativo) | \$0.00 | \$0.00 | \$0.00 | \$0.00 | \$0.00 | \$0.00 | \$0.00 |
| A. Instrumento Bono Cupón Cero 1 | \$0.00 | \$0.00 | \$0.00 | \$0.00 | \$0.00 | \$0.00 | \$0.00 |
| B. Instrumento Bono Cupón Cero 2 | \$0.00 | \$0.00 | \$0.00 | \$0.00 | \$0.00 | \$0.00 | \$0.00 |
| C. Instrumento Bono Cupón Cero XX | \$0.00 | \$0.00 | \$0.00 | \$0.00 | \$0.00 | \$0.00 | \$0.00 |

| Obligaciones a Corto Plazo (Informativo) | Monto Contratado (i) | Plazo Pasado (m) | Tasa de Interés (n) | Comisiones y Costos Relacionados (o) | Tasa Efectiva (p) |
|--|-------------------------|------------------------|------------------------|---|----------------------|
| 6. Obligaciones a Corto Plazo (Informativo) | \$0.00 | 0 | 0 | \$0.00 | \$0.00 |
| A. Crédito 1 | \$0.00 | 0 | 0 | \$0.00 | \$0.00 |
| B. Crédito 2 | \$0.00 | 0 | 0 | \$0.00 | \$0.00 |
| C. Crédito 3 | \$0.00 | 0 | 0 | \$0.00 | \$0.00 |
| D. Crédito 4 | \$0.00 | 0 | 0 | \$0.00 | \$0.00 |

Bajo protesta de decir verdad declaramos que los Estados Financieros y sus Notas son razonablemente correctos y responsabilidad del emisor.



 LIC. ANTONIO FLAVIO GONZALEZ BLANCO
 DIRECTOR GENERAL


 ING. LAZARO ACHURRA MEDINA
 JEFE DE ADMINISTRACION Y OPERACIONES

ENTE PÚBLICO: INSTITUTO YUCATECO DE EMPRENDEDORES
Informe Analítico de Obligaciones Diferentes de Financiamientos - LDF
01 DE ENERO AL 31 DE MARZO DE 2020
(PESOS)

| Descripción de las Obligaciones Diferentes de Financiamiento (A) | Fecha del Contrato (B) | Fecha de vencimiento del préstamo (C) | Monto de la inversión (D) | Plazo preestablecido (E) | Monto provisionado (F) | Monto cancelado (G) | Monto cancelado por concepto de inversión (H) | Monto cancelado por concepto de inversión (I) | Estado (J) |
|--|------------------------|---------------------------------------|---------------------------|--------------------------|------------------------|---------------------|---|---|------------|
| | | | | | | | | | |
| A. Asociaciones Público Privadas (APP's) (A=a+b+c+d) | | | | | | | | | |
| a) APP 1 | | | 0 | 0 | 0 | 0 | 0 | 0 | 0 |
| b) APP 2 | | | 0 | 0 | 0 | 0 | 0 | 0 | 0 |
| c) APP 3 | | | 0 | 0 | 0 | 0 | 0 | 0 | 0 |
| d) APP XX | | | 0 | 0 | 0 | 0 | 0 | 0 | 0 |
| B. Otros Instrumentos (B=a+b+c+d) | | | | | | | | | |
| a) Otro Instrumento 1 | | | 0 | 0 | 0 | 0 | 0 | 0 | 0 |
| b) Otro Instrumento 2 | | | 0 | 0 | 0 | 0 | 0 | 0 | 0 |
| c) Otro Instrumento 3 | | | 0 | 0 | 0 | 0 | 0 | 0 | 0 |
| d) Otro Instrumento XX | | | 0 | 0 | 0 | 0 | 0 | 0 | 0 |
| C. Total de Obligaciones Diferentes de Financiamiento (C=A+B) | | | 0 | 0 | 0 | 0 | 0 | 0 | 0 |

Bajo protesta de decir verdad declaramos que los Estados Financieros y sus Notas son razonablemente correctos y responsabilidad del emisor.



 LIC. ANTONIO FLAVIO GONZALEZ BLANCO
 DIRECTOR GENERAL



 ING. LAZARO ACHURRA MEDINA
 JEFE DE ADMINISTRACION Y OPERACIONES

ENTE PÚBLICO: INSTITUTO YUCATECO DE EMPRENDEDORES
Balance Presupuestario - LDF
01 DE ENERO AL 31 DE MARZO DE 2020
(PESOS)

| | Primitivo Aprobado | Devengado | Reservado Pagado |
|--|-------------------------------|-----------------------|------------------------------|
| A. Ingresos Totales (A = A1+A2+A3) | \$40,832,218.00 | \$7,559,438.62 | \$7,493,789.76 |
| A1. Ingresos de Libre Disposición | \$40,832,218.00 | \$7,559,438.62 | \$7,493,789.76 |
| A2. Transferencias Federales Etiquetadas | \$0.00 | \$0.00 | \$0.00 |
| A3. Financiamiento Neto | \$0.00 | \$0.00 | \$0.00 |
| B. Egresos Presupuestarios1 (B = B1+B2) | \$40,832,218.00 | \$6,105,061.53 | \$5,993,534.53 |
| B1. Gasto No Etiquetado (sin incluir Amortización de la Deuda Pública) | \$40,832,218.00 | \$6,105,061.53 | \$5,993,534.53 |
| B2. Gasto Etiquetado (sin incluir Amortización de la Deuda Pública) | \$0.00 | \$0.00 | \$0.00 |
| C. Remanentes del Ejercicio Anterior (C = C1 + C2) | \$0.00 | \$0.00 | \$0.00 |
| C1. Remanentes de Ingresos de Libre Disposición aplicados en el periodo | \$0.00 | \$0.00 | \$0.00 |
| C2. Remanentes de Transferencias Federales Etiquetadas aplicados en el periodo | \$0.00 | \$0.00 | \$0.00 |
| I. Balance Presupuestario (I = A - B + C) | \$0.00 | \$1,454,377.09 | \$1,500,255.23 |
| II. Balance Presupuestario sin Financiamiento Neto (II = I - A3) | \$0.00 | \$1,454,377.09 | \$1,500,255.23 |
| III. Balance Presupuestario sin Financiamiento Neto y sin Remanentes del Ejercicio Anterior (III= II - C) | \$0.00 | \$1,454,377.09 | \$1,500,255.23 |
| | Aprobado | Devengado | Pagado |
| E. Intereses, Comisiones y Gastos de la Deuda (E = E1+ E2) | \$0.00 | \$0.00 | \$0.00 |
| E1. Intereses, Comisiones y Gastos de la Deuda con Gasto No Etiquetado | \$0.00 | \$0.00 | \$0.00 |
| E2. Intereses, Comisiones y Gastos de la Deuda con Gasto Etiquetado | \$0.00 | \$0.00 | \$0.00 |
| IV. Balance Primario (IV = III + E) | \$0.00 | \$1,454,377.09 | \$1,500,255.23 |
| | Primitivo Aprobado | Devengado | Pagado Recuperado |
| F. Financiamiento (F = F1 + F2) | \$0.00 | \$0.00 | \$0.00 |
| F1. Financiamiento con Fuente de Pago de Ingresos de Libre Disposición | \$0.00 | \$0.00 | \$0.00 |
| F2. Financiamiento con Fuente de Pago de Transferencias Federales Etiquetadas | \$0.00 | \$0.00 | \$0.00 |
| G. Amortización de la Deuda (G = G1 + G2) | \$0.00 | \$0.00 | \$0.00 |
| G1. Amortización de la Deuda Pública con Gasto No Etiquetado | \$0.00 | \$0.00 | \$0.00 |
| G2. Amortización de la Deuda Pública con Gasto Etiquetado | \$0.00 | \$0.00 | \$0.00 |
| A3. Financiamiento Neto (A3 = F - G) | \$0.00 | \$0.00 | \$0.00 |
| | Primitivo Aprobado | Devengado | Reservado Pagado |
| A1. Ingresos de Libre Disposición | \$40,832,218.00 | \$7,559,438.62 | \$7,493,789.76 |
| A3.1 Financiamiento Neto con Fuente de Pago de Ingresos de Libre Disposición (A3.1 = F1- G1) | \$0.00 | \$0.00 | \$0.00 |
| F1. Financiamiento con Fuente de Pago de Ingresos de Libre Disposición | \$0.00 | \$0.00 | \$0.00 |
| G1. Amortización de la Deuda Pública con Gasto No Etiquetado | \$0.00 | \$0.00 | \$0.00 |
| B1. Gasto No Etiquetado (sin incluir Amortización de la Deuda Pública) | \$40,832,218.00 | \$6,105,061.53 | \$5,993,534.53 |
| C1. Remanentes de Ingresos de Libre Disposición aplicados en el periodo | \$0.00 | \$0.00 | \$0.00 |
| V. Balance Presupuestario de Recursos Disponibles (V = A1 + A3.1 - B1 + C1) | \$0.00 | \$1,454,377.09 | \$1,500,255.23 |
| VI. Balance Presupuestario de Recursos Disponibles sin Financiamiento Neto (VI = V- A3.1) | \$0.00 | \$1,454,377.09 | \$1,500,255.23 |
| | Primitivo Aprobado | Devengado | Reservado Pagado |
| A2. Transferencias Federales Etiquetadas | \$0.00 | \$0.00 | \$0.00 |
| A3.2 Financiamiento Neto con Fuente de Pago de Transferencias Federales Etiquetadas (A3.2 = F2 - G2) | \$0.00 | \$0.00 | \$0.00 |
| F2. Financiamiento con Fuente de Pago de Transferencias Federales Etiquetadas | \$0.00 | \$0.00 | \$0.00 |
| G2. Amortización de la Deuda Pública con Gasto Etiquetado | \$0.00 | \$0.00 | \$0.00 |
| B2. Gasto Etiquetado (sin incluir Amortización de la Deuda Pública) | \$0.00 | \$0.00 | \$0.00 |
| C2. Remanentes de Transferencias Federales Etiquetadas aplicados en el periodo | \$0.00 | \$0.00 | \$0.00 |
| VII. Balance Presupuestario de Recursos Etiquetados (VII = A2 + A3.2 - B2 + C2) | \$0.00 | \$0.00 | \$0.00 |
| VIII. Balance Presupuestario de Recursos Etiquetados sin Financiamiento Neto (VIII = VII - A3.2) | \$0.00 | \$0.00 | \$0.00 |

Bajo protesta de decir verdad declaramos que los Estados Financieros y sus Notas son razonablemente correctos y responsabilidad del emisor.


 LIC. ANTONIO FLAVIO GONZALEZ BLANCO
 DIRECTOR GENERAL


 LIC. AZARO ACHURRA MEDINA
 JEFE DE ADMINISTRACION Y OPERACIONES

ENTE PÚBLICO: INSTITUTO YUCATECO DE EMPRENDEDORES
Estado Analítico de Ingresos Detallado - LDF
01 DE ENERO AL 31 DE MARZO DE 2020
(PESOS)

| Concepto | Presupuesto | Asignación | Mediana | Operativo | Residual | Diferencia |
|---|------------------------|-----------------|------------------------|-----------------------|-----------------------|-------------------------|
| | (PESOS) | (PESOS) | | | | |
| Ingresos de Libre Disposición | \$0.00 | \$0.00 | \$0.00 | \$0.00 | \$0.00 | \$0.00 |
| A Impuestos | \$0.00 | \$0.00 | \$0.00 | \$0.00 | \$0.00 | \$0.00 |
| B Cuotas y Aportaciones de Seguridad Social | \$0.00 | \$0.00 | \$0.00 | \$0.00 | \$0.00 | \$0.00 |
| C Contribuciones de Mejoras | \$0.00 | \$0.00 | \$0.00 | \$0.00 | \$0.00 | \$0.00 |
| D Derechos | \$0.00 | \$0.00 | \$0.00 | \$0.00 | \$0.00 | \$0.00 |
| E Productos | \$0.00 | \$178.00 | \$178.00 | \$178.95 | \$176.95 | \$176.95 |
| F Aprovechamientos | \$0.00 | \$0.00 | \$0.00 | \$0.00 | \$0.00 | \$0.00 |
| G Ingresos por Ventas de Bienes y Prestación de Servicios | \$8,335,587.00 | \$0.00 | \$8,335,587.00 | \$851,742.67 | \$786,093.81 | -\$7,549,493.19 |
| H. Participaciones (H=h1+h2+h3+h4+h5+h6+h7+h8+h9+h10+h11) | \$0.00 | \$0.00 | \$0.00 | \$0.00 | \$0.00 | \$0.00 |
| h1) Fondo General de Participaciones | \$0.00 | \$0.00 | \$0.00 | \$0.00 | \$0.00 | \$0.00 |
| h2) Fondo de Fomento Municipal | \$0.00 | \$0.00 | \$0.00 | \$0.00 | \$0.00 | \$0.00 |
| h3) Fondo de Fiscalización y Recaudación | \$0.00 | \$0.00 | \$0.00 | \$0.00 | \$0.00 | \$0.00 |
| h4) Fondo de Compensación | \$0.00 | \$0.00 | \$0.00 | \$0.00 | \$0.00 | \$0.00 |
| h5) Fondo de Extracción de Hidrocarburos | \$0.00 | \$0.00 | \$0.00 | \$0.00 | \$0.00 | \$0.00 |
| h6) Impuesto Especial Sobre Producción y Servicios | \$0.00 | \$0.00 | \$0.00 | \$0.00 | \$0.00 | \$0.00 |
| h7) 0.136% de la Recaudación Federal Participable | \$0.00 | \$0.00 | \$0.00 | \$0.00 | \$0.00 | \$0.00 |
| h8) 3.17% Sobre Extracción de Petróleo | \$0.00 | \$0.00 | \$0.00 | \$0.00 | \$0.00 | \$0.00 |
| h9) Gasolinas y Diésel | \$0.00 | \$0.00 | \$0.00 | \$0.00 | \$0.00 | \$0.00 |
| h10) Fondo del Impuesto Sobre la Renta | \$0.00 | \$0.00 | \$0.00 | \$0.00 | \$0.00 | \$0.00 |
| h11) Fondo de Estabilización de los Ingresos de las Entidades Federativas | \$0.00 | \$0.00 | \$0.00 | \$0.00 | \$0.00 | \$0.00 |
| I. Incentivos Derivados de la Colaboración Fiscal (I=i1+i2+i3+i4+i5) | \$0.00 | \$0.00 | \$0.00 | \$0.00 | \$0.00 | \$0.00 |
| i1) Tenencia o Uso de Vehículos | \$0.00 | \$0.00 | \$0.00 | \$0.00 | \$0.00 | \$0.00 |
| i2) Fondo de Compensación ISAN | \$0.00 | \$0.00 | \$0.00 | \$0.00 | \$0.00 | \$0.00 |
| i3) Impuesto Sobre Automóviles Nuevos | \$0.00 | \$0.00 | \$0.00 | \$0.00 | \$0.00 | \$0.00 |
| i4) Fondo de Compensación de Repesos-Intermedios | \$0.00 | \$0.00 | \$0.00 | \$0.00 | \$0.00 | \$0.00 |
| i5) Otros Incentivos Económicos | \$0.00 | \$0.00 | \$0.00 | \$0.00 | \$0.00 | \$0.00 |
| J. Transferencias y Asignaciones | \$32,496,631.00 | \$0.00 | \$32,496,631.00 | \$6,707,519.00 | \$6,707,519.00 | -\$25,789,112.00 |
| K. Convenios | \$0.00 | \$0.00 | \$0.00 | \$0.00 | \$0.00 | \$0.00 |
| k1) Otros Convenios y Subsidios | \$0.00 | \$0.00 | \$0.00 | \$0.00 | \$0.00 | \$0.00 |
| L. Otros Ingresos de Libre Disposición (L=l1+l2) | \$0.00 | \$0.00 | \$0.00 | \$0.00 | \$0.00 | \$0.00 |
| l1) Participaciones en Ingresos Locales | \$0.00 | \$0.00 | \$0.00 | \$0.00 | \$0.00 | \$0.00 |
| l2) Otros Ingresos de Libre Disposición | \$0.00 | \$0.00 | \$0.00 | \$0.00 | \$0.00 | \$0.00 |
| I. Total de Ingresos de Libre Disposición (I=A+B+C+D+E+F+G+H+I+J+K+L) | \$40,832,218.00 | \$178.00 | \$40,832,396.00 | \$7,559,438.62 | \$7,493,789.76 | -\$33,338,428.24 |
| Ingresos Excedentes de Ingresos de Libre Disposición | \$0.00 | \$0.00 | \$0.00 | \$0.00 | \$0.00 | \$0.00 |
| Transferencias Federales Etiquetadas | \$0.00 | \$0.00 | \$0.00 | \$0.00 | \$0.00 | \$0.00 |
| A. Aportaciones (A=a1+a2+a3+a4+a5+a6+a7+a8) | \$0.00 | \$0.00 | \$0.00 | \$0.00 | \$0.00 | \$0.00 |
| a1) Fondo de Aportaciones para la Nómina Educativa y Gasto Operativo | \$0.00 | \$0.00 | \$0.00 | \$0.00 | \$0.00 | \$0.00 |
| a2) Fondo de Aportaciones para los Servicios de Salud | \$0.00 | \$0.00 | \$0.00 | \$0.00 | \$0.00 | \$0.00 |
| a3) Fondo de Aportaciones para la Infraestructura Social | \$0.00 | \$0.00 | \$0.00 | \$0.00 | \$0.00 | \$0.00 |
| a4) Fondo de Aportaciones para el Fortalecimiento de los Municipios y de las Demarcaciones Territoriales del Distrito Federal | \$0.00 | \$0.00 | \$0.00 | \$0.00 | \$0.00 | \$0.00 |
| a5) Fondo de Aportaciones Múltiples | \$0.00 | \$0.00 | \$0.00 | \$0.00 | \$0.00 | \$0.00 |
| a6) Fondo de Aportaciones para la Educación Tecnológica y de Adultos | \$0.00 | \$0.00 | \$0.00 | \$0.00 | \$0.00 | \$0.00 |
| a7) Fondo de Aportaciones para la Seguridad Pública de los Estados y del Distrito Federal | \$0.00 | \$0.00 | \$0.00 | \$0.00 | \$0.00 | \$0.00 |
| a8) Fondo de Aportaciones para el Fortalecimiento de las Entidades Federativas | \$0.00 | \$0.00 | \$0.00 | \$0.00 | \$0.00 | \$0.00 |
| B. Convenios (B=b1+b2+b3+b4) | \$0.00 | \$0.00 | \$0.00 | \$0.00 | \$0.00 | \$0.00 |
| b1) Convenios de Protección Social en Salud | \$0.00 | \$0.00 | \$0.00 | \$0.00 | \$0.00 | \$0.00 |
| b2) Convenios de Descentralización | \$0.00 | \$0.00 | \$0.00 | \$0.00 | \$0.00 | \$0.00 |
| b3) Convenios de Reasignación | \$0.00 | \$0.00 | \$0.00 | \$0.00 | \$0.00 | \$0.00 |
| b4) Otros Convenios y Subsidios | \$0.00 | \$0.00 | \$0.00 | \$0.00 | \$0.00 | \$0.00 |
| C. Fondos Distintos de Aportaciones (C=c1+c2) | \$0.00 | \$0.00 | \$0.00 | \$0.00 | \$0.00 | \$0.00 |
| c1) Fondo para Entidades Federativas y Municipios Productores de Hidrocarburos | \$0.00 | \$0.00 | \$0.00 | \$0.00 | \$0.00 | \$0.00 |
| c2) Fondo Minero | \$0.00 | \$0.00 | \$0.00 | \$0.00 | \$0.00 | \$0.00 |
| D. Transferencias, Subsidios y Subvenciones, y Pensiones y Jubilaciones | \$0.00 | \$0.00 | \$0.00 | \$0.00 | \$0.00 | \$0.00 |
| E. Otras Transferencias Federales Etiquetadas | \$0.00 | \$0.00 | \$0.00 | \$0.00 | \$0.00 | \$0.00 |
| II. Total de Transferencias Federales Etiquetadas (II = A + B + C + D + E) | \$0.00 | \$0.00 | \$0.00 | \$0.00 | \$0.00 | \$0.00 |
| III. Ingresos Derivados de Financiamientos (III = A) | \$0.00 | \$0.00 | \$0.00 | \$0.00 | \$0.00 | \$0.00 |
| A. Ingresos Derivados de Financiamientos | \$0.00 | \$0.00 | \$0.00 | \$0.00 | \$0.00 | \$0.00 |
| IV. Total de Ingresos (IV = I + II + III) | \$40,832,218.00 | \$178.00 | \$40,832,396.00 | \$7,559,438.62 | \$7,493,789.76 | -\$33,338,428.24 |
| Datos Informativos | \$0.00 | \$0.00 | \$0.00 | \$0.00 | \$0.00 | \$0.00 |
| 1. Ingresos Derivados de Financiamientos con Fuente de Pago de Ingresos de Libre Disposición | \$0.00 | \$0.00 | \$0.00 | \$0.00 | \$0.00 | \$0.00 |
| 2. Ingresos Derivados de Financiamientos con Fuente de Pago de Transferencias Federales Etiquetadas | \$0.00 | \$0.00 | \$0.00 | \$0.00 | \$0.00 | \$0.00 |
| 3. Ingresos Derivados de Financiamientos (3 = 1 + 2) | \$0.00 | \$0.00 | \$0.00 | \$0.00 | \$0.00 | \$0.00 |

Bajo protesta de decir verdad declaramos que los Estados Financieros y sus Notas son razonablemente correctos y responsabilidad del emisor.

LIC. ANTONIO FLAVIO GONZALEZ BLANCO
 DIRECTOR GENERAL

ING. LAZARO ACHURRA MEDINA
 JEFE DE ADMINISTRACION Y OPERACIONES


ENTE PÚBLICO: INSTITUTO YUCATECO DE EMPRENDEDORES
Estado Analítico del Ejercicio del Presupuesto de Egresos Detallado - LDF
 Clasificación por Objeto del Gasto (Capítulo y Concepto)
 01 DE ENERO AL 31 DE MARZO DE 2020
 (PESOS)


| Subprograma (A) | Programa (B) | Subprograma (C) | Objeto del Gasto (D) | Egresos | | Subprograma (E) | Programa (F) | Subprograma (G) |
|---|--------------|-----------------|----------------------|------------------------|------------------------|-----------------------|-----------------------|------------------------|
| | | | | Presupuestado (H) | Modificados (I) | | | |
| I. Gasto No Etiquetado (I=A+B+C+D+E+F+G+H+I) | | | | \$40,832,218.00 | \$41,219,624.00 | \$6,105,061.53 | \$5,993,534.53 | \$55,114,562.47 |
| A. Servicios Personales (A=a1+a2+a3+a4+a5+a6+a7) | | | | \$13,127,700.00 | \$13,128,795.00 | \$2,921,260.65 | \$2,921,260.65 | \$10,207,534.35 |
| a1) Remuneraciones al Personal de Carácter Permanente | | | | \$5,429,630.00 | \$5,429,631.00 | \$1,338,812.96 | \$1,338,812.96 | \$4,090,818.04 |
| a2) Remuneraciones al Personal de Carácter Transitorio | | | | \$5,650,445.00 | \$5,650,445.00 | \$1,407,414.93 | \$1,407,414.93 | \$4,243,030.07 |
| a3) Remuneraciones Adicionales y Especiales | | | | \$911,399.00 | \$912,493.00 | \$5,426.38 | \$5,426.38 | \$907,066.62 |
| a4) Seguridad Social | | | | \$767,902.00 | \$766,715.00 | \$133,089.70 | \$133,089.70 | \$633,625.30 |
| a5) Otras Prestaciones Sociales y Económicas | | | | \$350,623.00 | \$351,810.00 | \$36,516.68 | \$36,516.68 | \$315,293.32 |
| a6) Provisiones | | | | \$0.00 | \$0.00 | \$0.00 | \$0.00 | \$0.00 |
| a7) Pago de Estímulos a Servidores Públicos | | | | \$17,701.00 | \$17,701.00 | \$0.00 | \$0.00 | \$17,701.00 |
| B. Materiales y Suministros (B=b1+b2+b3+b4+b5+b6+b7+b8+b9) | | | | \$1,356,160.00 | \$1,352,280.00 | \$260,566.23 | \$260,566.23 | \$1,091,713.77 |
| b1) Materiales de Administración, Emisión de Documentos y Artículos Oficiales | | | | \$462,760.00 | \$412,530.00 | \$85,849.61 | \$85,849.61 | \$326,680.39 |
| b2) Alimentos y Utensilios | | | | \$339,600.00 | \$323,412.00 | \$41,612.91 | \$41,612.91 | \$281,799.09 |
| b3) Materias Primas y Materiales de Producción y Comercialización | | | | \$0.00 | \$0.00 | \$0.00 | \$0.00 | \$0.00 |
| b4) Materiales y Artículos de Construcción y de Reparación | | | | \$28,600.00 | \$69,180.00 | \$65,532.36 | \$65,532.36 | \$23,647.64 |
| b5) Productos Químicos, Farmacéuticos y de Laboratorio | | | | \$0.00 | \$0.00 | \$0.00 | \$0.00 | \$0.00 |
| b6) Combustibles, Lubricantes y Aditivos | | | | \$503,400.00 | \$499,977.00 | \$56,932.59 | \$56,932.59 | \$443,044.41 |
| b7) Vestuario, Blancos, Prendas de Protección y Artículos Deportivos | | | | \$0.00 | \$0.00 | \$0.00 | \$0.00 | \$0.00 |
| b8) Materiales y Suministros Para Seguridad | | | | \$0.00 | \$0.00 | \$0.00 | \$0.00 | \$0.00 |
| b9) Herramientas, Refacciones y Accesorios Menores | | | | \$21,600.00 | \$27,181.00 | \$10,638.76 | \$10,638.76 | \$16,542.24 |
| C. Servicios Generales (C=c1+c2+c3+c4+c5+c6+c7+c8+c9) | | | | \$20,231,660.00 | \$20,460,667.00 | \$2,534,110.74 | \$2,422,583.74 | \$17,926,556.26 |
| c1) Servicios Básicos | | | | \$1,226,999.00 | \$1,191,515.00 | \$183,288.64 | \$183,288.64 | \$1,008,226.36 |
| c2) Servicios de Arrendamiento | | | | \$72,000.00 | \$223,853.00 | \$108,374.78 | \$108,374.78 | \$115,478.22 |
| c3) Servicios Profesionales, Científicos, Técnicos y Otros Servicios | | | | \$15,565,030.00 | \$15,819,478.00 | \$1,834,170.85 | \$1,834,170.85 | \$13,985,307.15 |
| c4) Servicios Financieros, Bancarios y Comerciales | | | | \$244,000.00 | \$209,836.00 | \$15,309.30 | \$15,309.30 | \$194,526.70 |
| c5) Servicios de Instalación, Reparación, Mantenimiento y Conservación | | | | \$975,475.00 | \$925,826.00 | \$169,966.10 | \$169,966.10 | \$755,859.90 |
| c6) Servicios de Comunicación Social y Publicidad | | | | \$92,687.00 | \$81,165.00 | \$0.00 | \$0.00 | \$81,165.00 |
| c7) Servicios de Traslado y Viáticos | | | | \$184,000.00 | \$148,517.00 | \$0.00 | \$0.00 | \$148,517.00 |
| c8) Servicios Oficiales | | | | \$1,360,540.00 | \$1,331,780.00 | \$93,751.80 | \$93,751.80 | \$1,238,028.20 |
| c9) Otros Servicios Generales | | | | \$510,929.00 | \$528,697.00 | \$17,722.27 | \$17,722.27 | \$399,447.73 |
| D. Transferencias, Asignaciones, Subsidios y Otras Ayudas (D=d1+d2+d3+d4+d5+d6+d7+d8+d9) | | | | \$3,215,953.00 | \$3,377,137.00 | \$389,123.91 | \$389,123.91 | \$2,988,013.09 |
| d1) Transferencias Internas y Asignaciones al Sector Público | | | | \$0.00 | \$0.00 | \$0.00 | \$0.00 | \$0.00 |
| d2) Transferencias al Resto del Sector Público | | | | \$0.00 | \$0.00 | \$0.00 | \$0.00 | \$0.00 |
| d3) Subsidios y Subvenciones | | | | \$3,215,953.00 | \$3,377,137.00 | \$389,123.91 | \$389,123.91 | \$2,988,013.09 |
| d4) Ayudas Sociales | | | | \$0.00 | \$0.00 | \$0.00 | \$0.00 | \$0.00 |
| d5) Pensiones y Jubilaciones | | | | \$0.00 | \$0.00 | \$0.00 | \$0.00 | \$0.00 |
| d6) Transferencias a Fideicomisos, Mandatos y Otros Análogos | | | | \$0.00 | \$0.00 | \$0.00 | \$0.00 | \$0.00 |
| d7) Transferencias a la Seguridad Social | | | | \$0.00 | \$0.00 | \$0.00 | \$0.00 | \$0.00 |
| d8) Donativos | | | | \$0.00 | \$0.00 | \$0.00 | \$0.00 | \$0.00 |
| d9) Transferencias al Exterior | | | | \$0.00 | \$0.00 | \$0.00 | \$0.00 | \$0.00 |
| E. Bienes Muebles, Inmuebles e Intangibles (E=e1+e2+e3+e4+e5+e6+e7+e8+e9) | | | | \$0.00 | \$0.00 | \$0.00 | \$0.00 | \$0.00 |
| e1) Mobiliario y Equipo de Administración | | | | \$0.00 | \$0.00 | \$0.00 | \$0.00 | \$0.00 |

ENTE PÚBLICO: INSTITUTO YUCATECO DE EMPRENDEDORES
Estado Analítico del Ejercicio del Presupuesto de Egresos Detallado - LDF
Clasificación Administrativa
01 DE ENERO AL 31 DE MARZO DE 2020
(PESOS)

| Concepto (c) | Egresos | | | Pagado | Subejercicio (e) |
|---|------------------------|--------------------------------|------------------------|-----------------------|------------------------|
| | Aprobado (d) | Ampliaciones/ (Reducciones) | Modificado | | |
| I. Gasto No Etiquetado | \$40,832,218.00 | \$387,406.00 | \$41,219,624.00 | \$6,105,061.53 | \$35,114,562.47 |
| Organismo | \$40,832,218.00 | \$387,406.00 | \$41,219,624.00 | \$6,105,061.53 | \$35,114,562.47 |
| II. Gasto Etiquetado | \$0.00 | \$0.00 | \$0.00 | \$0.00 | \$0.00 |
| Organismo | \$0.00 | \$0.00 | \$0.00 | \$0.00 | \$0.00 |
| III. Total de Egresos (III = I + II) | \$40,832,218.00 | \$387,406.00 | \$41,219,624.00 | \$6,105,061.53 | \$35,114,562.47 |

Bajo protesta de decir verdad declaramos que los Estados Financieros y sus Notas son razonablemente correctos y responsabilidad del emisor.


LIC. ANTONIO FLAVIO GONZALEZ BLANCO
 DIRECTOR GENERAL


ING. LAZARO ACHURRA MEDINA
 JEFE DE ADMINISTRACION Y OPERACIONES

ENTE PÚBLICO: INSTITUTO YUCATECO DE EMPRENDEDORES
Estado Analítico del Ejercicio del Presupuesto de Egresos Detallado - LDF
Clasificación Funcional (Finalidad y Función)
01 DE ENERO AL 31 DE MARZO DE 2020
(PESOS)

| Concepto (A) | Egresos | | | | Pagado | Subterfido (B) |
|---|------------------------|--------------------------------|------------------------|-----------------------|-----------------------|------------------------|
| | Aprobado (B) | Ampliaciones/ (Reducciones) | Modificado | Devengado | | |
| I. Gasto No Etiquetado (I=A+B+C+D) | \$40,832,218.00 | \$387,406.00 | \$41,219,624.00 | \$6,105,061.53 | \$5,993,534.53 | \$35,114,562.47 |
| A. Gobierno (A=a1+a2+a3+a4+a5+a6+a7+a8) | \$0.00 | \$0.00 | \$0.00 | \$0.00 | \$0.00 | \$0.00 |
| a1) Legislación | \$0.00 | \$0.00 | \$0.00 | \$0.00 | \$0.00 | \$0.00 |
| a2) Justicia | \$0.00 | \$0.00 | \$0.00 | \$0.00 | \$0.00 | \$0.00 |
| a3) Coordinación de la Política de Gobierno | \$0.00 | \$0.00 | \$0.00 | \$0.00 | \$0.00 | \$0.00 |
| a4) Relaciones Exteriores | \$0.00 | \$0.00 | \$0.00 | \$0.00 | \$0.00 | \$0.00 |
| a5) Asuntos Financieros y Hacendarios | \$0.00 | \$0.00 | \$0.00 | \$0.00 | \$0.00 | \$0.00 |
| a6) Seguridad Nacional | \$0.00 | \$0.00 | \$0.00 | \$0.00 | \$0.00 | \$0.00 |
| a7) Asuntos de Orden Público y de Seguridad Interior | \$0.00 | \$0.00 | \$0.00 | \$0.00 | \$0.00 | \$0.00 |
| a8) Otros Servicios Generales | \$0.00 | \$0.00 | \$0.00 | \$0.00 | \$0.00 | \$0.00 |
| B. Desarrollo Social (B=b1+b2+b3+b4+b5+b6+b7) | \$0.00 | \$0.00 | \$0.00 | \$0.00 | \$0.00 | \$0.00 |
| b1) Protección Ambiental | \$0.00 | \$0.00 | \$0.00 | \$0.00 | \$0.00 | \$0.00 |
| b2) Vivienda y Servicios a la Comunidad | \$0.00 | \$0.00 | \$0.00 | \$0.00 | \$0.00 | \$0.00 |
| b3) Salud | \$0.00 | \$0.00 | \$0.00 | \$0.00 | \$0.00 | \$0.00 |
| b4) Recreación, Cultura y Otras Manifestaciones Sociales | \$0.00 | \$0.00 | \$0.00 | \$0.00 | \$0.00 | \$0.00 |
| b5) Educación | \$0.00 | \$0.00 | \$0.00 | \$0.00 | \$0.00 | \$0.00 |
| b6) Protección Social | \$0.00 | \$0.00 | \$0.00 | \$0.00 | \$0.00 | \$0.00 |
| b7) Otros Asuntos Sociales | \$0.00 | \$0.00 | \$0.00 | \$0.00 | \$0.00 | \$0.00 |
| C. Desarrollo Económico (C=c1+c2+c3+c4+c5+c6+c7+c8+c9) | \$40,832,218.00 | \$387,406.00 | \$41,219,624.00 | \$6,105,061.53 | \$5,993,534.53 | \$35,114,562.47 |
| c1) Asuntos Económicos, Comerciales y Laborales en General | \$37,871,744.00 | \$346,925.00 | \$38,218,669.00 | \$5,459,163.87 | \$5,347,636.87 | \$32,759,505.13 |
| c2) Agropecuaria, Silvicultura, Pesca y Caza | \$0.00 | \$0.00 | \$0.00 | \$0.00 | \$0.00 | \$0.00 |
| c3) Combustibles y Energía | \$0.00 | \$0.00 | \$0.00 | \$0.00 | \$0.00 | \$0.00 |
| c4) Minería, Manufacturas y Construcción | \$0.00 | \$0.00 | \$0.00 | \$0.00 | \$0.00 | \$0.00 |
| c5) Transporte | \$0.00 | \$0.00 | \$0.00 | \$0.00 | \$0.00 | \$0.00 |
| c6) Comunicaciones | \$0.00 | \$0.00 | \$0.00 | \$0.00 | \$0.00 | \$0.00 |
| c7) Turismo | \$0.00 | \$0.00 | \$0.00 | \$0.00 | \$0.00 | \$0.00 |
| c8) Ciencia, Tecnología e Innovación | \$0.00 | \$0.00 | \$0.00 | \$0.00 | \$0.00 | \$0.00 |
| c9) Otras Industrias y Otros Asuntos Económicos | \$2,960,474.00 | \$40,481.00 | \$3,000,955.00 | \$645,897.66 | \$645,897.66 | \$2,355,057.34 |
| D. Otras No Clasificadas en Funciones Anteriores (D=d1+d2+d3+d4) | \$0.00 | \$0.00 | \$0.00 | \$0.00 | \$0.00 | \$0.00 |
| d1) Transacciones de la Deuda Pública / Costo Financiero de la Deuda | \$0.00 | \$0.00 | \$0.00 | \$0.00 | \$0.00 | \$0.00 |
| d2) Transferencias, Participaciones y Aportaciones Entre Diferentes Niveles | \$0.00 | \$0.00 | \$0.00 | \$0.00 | \$0.00 | \$0.00 |
| y Órdenes de Gobierno | \$0.00 | \$0.00 | \$0.00 | \$0.00 | \$0.00 | \$0.00 |
| d3) Saneamiento del Sistema Financiero | \$0.00 | \$0.00 | \$0.00 | \$0.00 | \$0.00 | \$0.00 |
| d4) Adeudos de Ejercicios Fiscales Anteriores | \$0.00 | \$0.00 | \$0.00 | \$0.00 | \$0.00 | \$0.00 |
| II. Gasto Etiquetado (II=A+B+C+D) | \$0.00 | \$0.00 | \$0.00 | \$0.00 | \$0.00 | \$0.00 |
| A. Gobierno (A=a1+a2+a3+a4+a5+a6+a7+a8) | \$0.00 | \$0.00 | \$0.00 | \$0.00 | \$0.00 | \$0.00 |
| a1) Legislación | \$0.00 | \$0.00 | \$0.00 | \$0.00 | \$0.00 | \$0.00 |
| a2) Justicia | \$0.00 | \$0.00 | \$0.00 | \$0.00 | \$0.00 | \$0.00 |
| a3) Coordinación de la Política de Gobierno | \$0.00 | \$0.00 | \$0.00 | \$0.00 | \$0.00 | \$0.00 |
| a4) Relaciones Exteriores | \$0.00 | \$0.00 | \$0.00 | \$0.00 | \$0.00 | \$0.00 |
| a5) Asuntos Financieros y Hacendarios | \$0.00 | \$0.00 | \$0.00 | \$0.00 | \$0.00 | \$0.00 |
| a6) Seguridad Nacional | \$0.00 | \$0.00 | \$0.00 | \$0.00 | \$0.00 | \$0.00 |
| a7) Asuntos de Orden Público y de Seguridad Interior | \$0.00 | \$0.00 | \$0.00 | \$0.00 | \$0.00 | \$0.00 |
| a8) Otros Servicios Generales | \$0.00 | \$0.00 | \$0.00 | \$0.00 | \$0.00 | \$0.00 |
| B. Desarrollo Social (B=b1+b2+b3+b4+b5+b6+b7) | \$0.00 | \$0.00 | \$0.00 | \$0.00 | \$0.00 | \$0.00 |
| b1) Protección Ambiental | \$0.00 | \$0.00 | \$0.00 | \$0.00 | \$0.00 | \$0.00 |
| b2) Vivienda y Servicios a la Comunidad | \$0.00 | \$0.00 | \$0.00 | \$0.00 | \$0.00 | \$0.00 |
| b3) Salud | \$0.00 | \$0.00 | \$0.00 | \$0.00 | \$0.00 | \$0.00 |
| b4) Recreación, Cultura y Otras Manifestaciones Sociales | \$0.00 | \$0.00 | \$0.00 | \$0.00 | \$0.00 | \$0.00 |
| b5) Educación | \$0.00 | \$0.00 | \$0.00 | \$0.00 | \$0.00 | \$0.00 |
| b6) Protección Social | \$0.00 | \$0.00 | \$0.00 | \$0.00 | \$0.00 | \$0.00 |
| b7) Otros Asuntos Sociales | \$0.00 | \$0.00 | \$0.00 | \$0.00 | \$0.00 | \$0.00 |
| C. Desarrollo Económico (C=c1+c2+c3+c4+c5+c6+c7+c8+c9) | \$0.00 | \$0.00 | \$0.00 | \$0.00 | \$0.00 | \$0.00 |
| c1) Asuntos Económicos, Comerciales y Laborales en General | \$0.00 | \$0.00 | \$0.00 | \$0.00 | \$0.00 | \$0.00 |
| c2) Agropecuaria, Silvicultura, Pesca y Caza | \$0.00 | \$0.00 | \$0.00 | \$0.00 | \$0.00 | \$0.00 |
| c3) Combustibles y Energía | \$0.00 | \$0.00 | \$0.00 | \$0.00 | \$0.00 | \$0.00 |
| c4) Minería, Manufacturas y Construcción | \$0.00 | \$0.00 | \$0.00 | \$0.00 | \$0.00 | \$0.00 |
| c5) Transporte | \$0.00 | \$0.00 | \$0.00 | \$0.00 | \$0.00 | \$0.00 |
| c6) Comunicaciones | \$0.00 | \$0.00 | \$0.00 | \$0.00 | \$0.00 | \$0.00 |
| c7) Turismo | \$0.00 | \$0.00 | \$0.00 | \$0.00 | \$0.00 | \$0.00 |
| c8) Ciencia, Tecnología e Innovación | \$0.00 | \$0.00 | \$0.00 | \$0.00 | \$0.00 | \$0.00 |
| c9) Otras Industrias y Otros Asuntos Económicos | \$0.00 | \$0.00 | \$0.00 | \$0.00 | \$0.00 | \$0.00 |
| D. Otras No Clasificadas en Funciones Anteriores (D=d1+d2+d3+d4) | \$0.00 | \$0.00 | \$0.00 | \$0.00 | \$0.00 | \$0.00 |
| d1) Transacciones de la Deuda Pública / Costo Financiero de la Deuda | \$0.00 | \$0.00 | \$0.00 | \$0.00 | \$0.00 | \$0.00 |
| d2) Transferencias, Participaciones y Aportaciones Entre Diferentes Niveles | \$0.00 | \$0.00 | \$0.00 | \$0.00 | \$0.00 | \$0.00 |
| y Órdenes de Gobierno | \$0.00 | \$0.00 | \$0.00 | \$0.00 | \$0.00 | \$0.00 |
| d3) Saneamiento del Sistema Financiero | \$0.00 | \$0.00 | \$0.00 | \$0.00 | \$0.00 | \$0.00 |
| d4) Adeudos de Ejercicios Fiscales Anteriores | \$0.00 | \$0.00 | \$0.00 | \$0.00 | \$0.00 | \$0.00 |
| III. Total de Egresos (III = I + II) | \$40,832,218.00 | \$387,406.00 | \$41,219,624.00 | \$6,105,061.53 | \$5,993,534.53 | \$35,114,562.47 |

Bajo protesta de decir verdad declaramos que los Estados Financieros y sus Notas son razonablemente correctos y responsabilidad del emisor.

LIC. ANTONIO FLAVIO GONZALEZ BLANCO
DIRECTOR GENERAL

ING. LAZARO ACHURRA MEDINA
JEFE DE ADMINISTRACION Y OPERACIONES

ENTE PÚBLICO: INSTITUTO YUCATECO DE EMPRENDEDORES
Estado Analítico del Ejercicio del Presupuesto de Egresos Detallado - LDF
Clasificación de Servicios Personales por Categoría
01 DE ENERO AL 31 DE MARZO DE 2020
(PESOS)

| Conceptos (C) | Aprobado (I) | Modificaciones (R) y (A) | Egresos Indefinidos | Pagado | Saldo (G) |
|---|------------------------|--------------------------------|------------------------|-----------------------|------------------------|
| I. Gasto No Etiquetado (I=A+B+C+D+E+F) | \$13,127,700.00 | \$1,095.00 | \$13,128,795.00 | \$2,921,260.65 | \$10,207,534.35 |
| A. Personal Administrativo y de Servicio Público | \$13,127,700.00 | \$1,095.00 | \$13,128,795.00 | \$2,921,260.65 | \$10,207,534.35 |
| B. Magisterio | \$0.00 | \$0.00 | \$0.00 | \$0.00 | \$0.00 |
| C. Servicios de Salud (C=c1+c2) | \$0.00 | \$0.00 | \$0.00 | \$0.00 | \$0.00 |
| c1) Personal Administrativo | \$0.00 | \$0.00 | \$0.00 | \$0.00 | \$0.00 |
| c2) Personal Médico, Paramédico y afín | \$0.00 | \$0.00 | \$0.00 | \$0.00 | \$0.00 |
| D. Seguridad Pública | \$0.00 | \$0.00 | \$0.00 | \$0.00 | \$0.00 |
| E. Gastos asociados a la implementación de nuevas leyes federales o reformas a las mismas (E = e1 + e2) | \$0.00 | \$0.00 | \$0.00 | \$0.00 | \$0.00 |
| e1) Nombre del Programa o Ley 1 | \$0.00 | \$0.00 | \$0.00 | \$0.00 | \$0.00 |
| e2) Nombre del Programa o Ley 2 | \$0.00 | \$0.00 | \$0.00 | \$0.00 | \$0.00 |
| F. Sentencias laborales definitivas | \$0.00 | \$0.00 | \$0.00 | \$0.00 | \$0.00 |
| II. Gasto Etiquetado (II=A+B+C+D+E+F) | \$0.00 | \$0.00 | \$0.00 | \$0.00 | \$0.00 |
| A. Personal Administrativo y de Servicio Público | \$0.00 | \$0.00 | \$0.00 | \$0.00 | \$0.00 |
| B. Magisterio | \$0.00 | \$0.00 | \$0.00 | \$0.00 | \$0.00 |
| C. Servicios de Salud (C=c1+c2) | \$0.00 | \$0.00 | \$0.00 | \$0.00 | \$0.00 |
| c1) Personal Administrativo | \$0.00 | \$0.00 | \$0.00 | \$0.00 | \$0.00 |
| c2) Personal Médico, Paramédico y afín | \$0.00 | \$0.00 | \$0.00 | \$0.00 | \$0.00 |
| D. Seguridad Pública | \$0.00 | \$0.00 | \$0.00 | \$0.00 | \$0.00 |
| E. Gastos asociados a la implementación de nuevas leyes federales o reformas a las mismas (E = e1 + e2) | \$0.00 | \$0.00 | \$0.00 | \$0.00 | \$0.00 |
| e1) Nombre del Programa o Ley 1 | \$0.00 | \$0.00 | \$0.00 | \$0.00 | \$0.00 |
| e2) Nombre del Programa o Ley 2 | \$0.00 | \$0.00 | \$0.00 | \$0.00 | \$0.00 |
| F. Sentencias laborales definitivas | \$0.00 | \$0.00 | \$0.00 | \$0.00 | \$0.00 |
| III. Total del Gasto en Servicios Personales (III = I + II) | \$13,127,700.00 | \$1,095.00 | \$13,128,795.00 | \$2,921,260.65 | \$10,207,534.35 |

Bajo protesta de decir verdad declaramos que los Estados Financieros y sus Notas son razonablemente correctos y responsabilidad del emisor.



LIC. ANTONIO FLAVIO GONZALEZ BLANCO
DIRECTOR GENERAL



ING. LAZARO ACHURRA MEDINA
JEFE DE ADMINISTRACION Y OPERACIONES

ENTE PÚBLICO: INSTITUTO YUCATECO DE EMPRENDEDORES

Proyecciones de Ingresos - LDF

01 DE ENERO AL 31 DE MARZO DE 2020

(PESOS)

(CIFRAS NOMINALES)

| Categoría (B) | 2016 | 2017 | 2018 | 2019 | 2020 | 2021 | 2022 | 2023 | 2024 | 2025 |
|---|--------|--------|--------|--------|--------|--------|--------|--------|--------|--------|
| 1. Ingresos de Libre Disposición (1=A+B+C+D+E+F+G+H+I+J+K+L) | \$0.00 | \$0.00 | \$0.00 | \$0.00 | \$0.00 | \$0.00 | \$0.00 | \$0.00 | \$0.00 | \$0.00 |
| A. Impuestos | \$0.00 | \$0.00 | \$0.00 | \$0.00 | \$0.00 | \$0.00 | \$0.00 | \$0.00 | \$0.00 | \$0.00 |
| B. Cuotas y Aportaciones de Seguridad Social | \$0.00 | \$0.00 | \$0.00 | \$0.00 | \$0.00 | \$0.00 | \$0.00 | \$0.00 | \$0.00 | \$0.00 |
| C. Contribuciones de Mejoras | \$0.00 | \$0.00 | \$0.00 | \$0.00 | \$0.00 | \$0.00 | \$0.00 | \$0.00 | \$0.00 | \$0.00 |
| D. Derechos | \$0.00 | \$0.00 | \$0.00 | \$0.00 | \$0.00 | \$0.00 | \$0.00 | \$0.00 | \$0.00 | \$0.00 |
| E. Productos | \$0.00 | \$0.00 | \$0.00 | \$0.00 | \$0.00 | \$0.00 | \$0.00 | \$0.00 | \$0.00 | \$0.00 |
| F. Aprovechamientos | \$0.00 | \$0.00 | \$0.00 | \$0.00 | \$0.00 | \$0.00 | \$0.00 | \$0.00 | \$0.00 | \$0.00 |
| G. Ingresos por Ventas de Bienes y Prestación de Servicios | \$0.00 | \$0.00 | \$0.00 | \$0.00 | \$0.00 | \$0.00 | \$0.00 | \$0.00 | \$0.00 | \$0.00 |
| H. Participaciones | \$0.00 | \$0.00 | \$0.00 | \$0.00 | \$0.00 | \$0.00 | \$0.00 | \$0.00 | \$0.00 | \$0.00 |
| I. Incentivos Derivados de la Colaboración Fiscal | \$0.00 | \$0.00 | \$0.00 | \$0.00 | \$0.00 | \$0.00 | \$0.00 | \$0.00 | \$0.00 | \$0.00 |
| J. Transferencias y Asignaciones | \$0.00 | \$0.00 | \$0.00 | \$0.00 | \$0.00 | \$0.00 | \$0.00 | \$0.00 | \$0.00 | \$0.00 |
| K. Convenios | \$0.00 | \$0.00 | \$0.00 | \$0.00 | \$0.00 | \$0.00 | \$0.00 | \$0.00 | \$0.00 | \$0.00 |
| L. Otros Ingresos de Libre Disposición | \$0.00 | \$0.00 | \$0.00 | \$0.00 | \$0.00 | \$0.00 | \$0.00 | \$0.00 | \$0.00 | \$0.00 |
| 2. Transferencias Federales Etiquetadas (2=A+B+C+D+E) | \$0.00 | \$0.00 | \$0.00 | \$0.00 | \$0.00 | \$0.00 | \$0.00 | \$0.00 | \$0.00 | \$0.00 |
| A. Aportaciones | \$0.00 | \$0.00 | \$0.00 | \$0.00 | \$0.00 | \$0.00 | \$0.00 | \$0.00 | \$0.00 | \$0.00 |
| B. Convenios | \$0.00 | \$0.00 | \$0.00 | \$0.00 | \$0.00 | \$0.00 | \$0.00 | \$0.00 | \$0.00 | \$0.00 |
| C. Fondos Distintos de Aportaciones | \$0.00 | \$0.00 | \$0.00 | \$0.00 | \$0.00 | \$0.00 | \$0.00 | \$0.00 | \$0.00 | \$0.00 |
| D. Transferencias, Asignaciones, Subsidios y Subvenciones, y Pensiones y Jubilaciones | \$0.00 | \$0.00 | \$0.00 | \$0.00 | \$0.00 | \$0.00 | \$0.00 | \$0.00 | \$0.00 | \$0.00 |
| E. Otras Transferencias Federales Etiquetadas | \$0.00 | \$0.00 | \$0.00 | \$0.00 | \$0.00 | \$0.00 | \$0.00 | \$0.00 | \$0.00 | \$0.00 |
| 3. Ingresos Derivados de Financiamientos (3=A) | \$0.00 | \$0.00 | \$0.00 | \$0.00 | \$0.00 | \$0.00 | \$0.00 | \$0.00 | \$0.00 | \$0.00 |
| A. Ingresos Derivados de Financiamientos | \$0.00 | \$0.00 | \$0.00 | \$0.00 | \$0.00 | \$0.00 | \$0.00 | \$0.00 | \$0.00 | \$0.00 |
| 4. Total de Ingresos Proyectados (4=1+2+3) | \$0.00 | \$0.00 | \$0.00 | \$0.00 | \$0.00 | \$0.00 | \$0.00 | \$0.00 | \$0.00 | \$0.00 |
| Datos Informativos | | | | | | | | | | |
| 1. Ingresos Derivados de Financiamientos con Fuente de Pago de Recursos de Libre Disposición | \$0.00 | \$0.00 | \$0.00 | \$0.00 | \$0.00 | \$0.00 | \$0.00 | \$0.00 | \$0.00 | \$0.00 |
| 2. Ingresos derivados de Financiamientos con Fuente de Pago de Transferencias Federales Etiquetadas | \$0.00 | \$0.00 | \$0.00 | \$0.00 | \$0.00 | \$0.00 | \$0.00 | \$0.00 | \$0.00 | \$0.00 |
| 3. Ingresos Derivados de Financiamiento (3 = 1 + 2) | \$0.00 | \$0.00 | \$0.00 | \$0.00 | \$0.00 | \$0.00 | \$0.00 | \$0.00 | \$0.00 | \$0.00 |

Bajo protesta de decir verdad declaramos que los Estados Financieros y sus Notas son razonablemente correctos y responsabilidad del emisor.

LIC. ANTONIO FLAVIO GONZALEZ BLANCO
DIRECTOR GENERAL

ING. LAZARO ACHURRA MEDINA
JEFE DE ADMINISTRACION Y OPERACIONES

ENTE PÚBLICO: INSTITUTO YUCATECO DE EMPRENDEDORES

Proyecciones de Egresos - LDF

01 DE ENERO AL 31 DE MARZO DE 2020

(PESOS)

(CIFRAS NOMINALES)

| | | | | | | | | | | |
|---|--------|--------|--------|--------|--------|--------|--------|--------|--------|--------|
| 1. Gasto No Etiquetado (1=A+B+C+D+E+F+G+H+I) | \$0.00 | \$0.00 | \$0.00 | \$0.00 | \$0.00 | \$0.00 | \$0.00 | \$0.00 | \$0.00 | \$0.00 |
| A. Servicios Personales | \$0.00 | \$0.00 | \$0.00 | \$0.00 | \$0.00 | \$0.00 | \$0.00 | \$0.00 | \$0.00 | \$0.00 |
| B. Materiales y Suministros | \$0.00 | \$0.00 | \$0.00 | \$0.00 | \$0.00 | \$0.00 | \$0.00 | \$0.00 | \$0.00 | \$0.00 |
| C. Servicios Generales | \$0.00 | \$0.00 | \$0.00 | \$0.00 | \$0.00 | \$0.00 | \$0.00 | \$0.00 | \$0.00 | \$0.00 |
| D. Transferencias, Asignaciones, Subsidios y Otras Ayudas | \$0.00 | \$0.00 | \$0.00 | \$0.00 | \$0.00 | \$0.00 | \$0.00 | \$0.00 | \$0.00 | \$0.00 |
| E. Bienes Muebles, Inmuebles e Intangibles | \$0.00 | \$0.00 | \$0.00 | \$0.00 | \$0.00 | \$0.00 | \$0.00 | \$0.00 | \$0.00 | \$0.00 |
| F. Inversión Pública | \$0.00 | \$0.00 | \$0.00 | \$0.00 | \$0.00 | \$0.00 | \$0.00 | \$0.00 | \$0.00 | \$0.00 |
| G. Inversiones Financieras y Otras Provisiones | \$0.00 | \$0.00 | \$0.00 | \$0.00 | \$0.00 | \$0.00 | \$0.00 | \$0.00 | \$0.00 | \$0.00 |
| H. Participaciones y Aportaciones | \$0.00 | \$0.00 | \$0.00 | \$0.00 | \$0.00 | \$0.00 | \$0.00 | \$0.00 | \$0.00 | \$0.00 |
| I. Deuda Pública | \$0.00 | \$0.00 | \$0.00 | \$0.00 | \$0.00 | \$0.00 | \$0.00 | \$0.00 | \$0.00 | \$0.00 |
| 2. Gasto Etiquetado (2=A+B+C+D+E+F+G+H+I) | \$0.00 | \$0.00 | \$0.00 | \$0.00 | \$0.00 | \$0.00 | \$0.00 | \$0.00 | \$0.00 | \$0.00 |
| A. Servicios Personales | \$0.00 | \$0.00 | \$0.00 | \$0.00 | \$0.00 | \$0.00 | \$0.00 | \$0.00 | \$0.00 | \$0.00 |
| B. Materiales y Suministros | \$0.00 | \$0.00 | \$0.00 | \$0.00 | \$0.00 | \$0.00 | \$0.00 | \$0.00 | \$0.00 | \$0.00 |
| C. Servicios Generales | \$0.00 | \$0.00 | \$0.00 | \$0.00 | \$0.00 | \$0.00 | \$0.00 | \$0.00 | \$0.00 | \$0.00 |
| D. Transferencias, Asignaciones, Subsidios y Otras Ayudas | \$0.00 | \$0.00 | \$0.00 | \$0.00 | \$0.00 | \$0.00 | \$0.00 | \$0.00 | \$0.00 | \$0.00 |
| E. Bienes Muebles, Inmuebles e Intangibles | \$0.00 | \$0.00 | \$0.00 | \$0.00 | \$0.00 | \$0.00 | \$0.00 | \$0.00 | \$0.00 | \$0.00 |
| F. Inversión Pública | \$0.00 | \$0.00 | \$0.00 | \$0.00 | \$0.00 | \$0.00 | \$0.00 | \$0.00 | \$0.00 | \$0.00 |
| G. Inversiones Financieras y Otras Provisiones | \$0.00 | \$0.00 | \$0.00 | \$0.00 | \$0.00 | \$0.00 | \$0.00 | \$0.00 | \$0.00 | \$0.00 |
| H. Participaciones y Aportaciones | \$0.00 | \$0.00 | \$0.00 | \$0.00 | \$0.00 | \$0.00 | \$0.00 | \$0.00 | \$0.00 | \$0.00 |
| I. Deuda Pública | \$0.00 | \$0.00 | \$0.00 | \$0.00 | \$0.00 | \$0.00 | \$0.00 | \$0.00 | \$0.00 | \$0.00 |
| 3. Total de Egresos Proyectados (3 = 1 + 2) | \$0.00 | \$0.00 | \$0.00 | \$0.00 | \$0.00 | \$0.00 | \$0.00 | \$0.00 | \$0.00 | \$0.00 |

Bajo protesta de decir verdad declaramos que los Estados Financieros y sus Notas son razonablemente correctos y responsabilidad del emisor.

LIC. ANTONIO FLAVIO GONZALEZ BLANCO
DIRECTOR GENERAL

ING. LAZARO ACHURRA MEDINA
JEFE DE ADMINISTRACION Y OPERACIONES

ENTE PÚBLICO: INSTITUTO YUCATECO DE EMPRENDEDORES

Resultados de Ingresos - LDF
01 DE ENERO AL 31 DE MARZO DE 2020
(PESOS)

| | | | | | | |
|---|------------------------|-------------------------|-------------------------|-------------------------|------------------------|------------------------|
| 1. Ingresos de Libre Disposición (1=A+B+C+D+E+F+G+H+I+J+K+L) | \$42,353,138.03 | \$71,001,106.36 | \$87,401,576.97 | \$103,581,505.14 | \$36,415,029.88 | \$39,602,508.62 |
| A. Impuestos | \$0.00 | \$0.00 | \$0.00 | \$0.00 | \$0.00 | \$0.00 |
| B. Cuotas y Aportaciones de Seguridad Social | \$0.00 | \$0.00 | \$0.00 | \$0.00 | \$0.00 | \$0.00 |
| C. Contribuciones de Mejoras | \$0.00 | \$0.00 | \$0.00 | \$0.00 | \$0.00 | \$0.00 |
| D. Derechos | \$0.00 | \$0.00 | \$0.00 | \$0.00 | \$0.00 | \$0.00 |
| E. Productos | \$0.00 | \$0.00 | \$0.00 | \$0.00 | \$4,059.33 | \$176.95 |
| F. Aprovechamientos | \$0.00 | \$0.00 | \$0.00 | \$0.00 | \$0.00 | \$0.00 |
| G. Ingresos por Ventas de Bienes y Prestación de Servicios | \$4,937,668.01 | \$2,603,434.62 | \$18,583,313.30 | \$34,604,902.14 | \$5,888,300.55 | \$8,256,375.67 |
| H. Participaciones | \$0.00 | \$0.00 | \$0.00 | \$0.00 | \$0.00 | \$0.00 |
| I. Incentivos Derivados de la Colaboración Fiscal | \$0.00 | \$0.00 | \$0.00 | \$0.00 | \$0.00 | \$0.00 |
| J. Transferencias y Asignaciones | \$0.00 | \$0.00 | \$0.00 | \$0.00 | \$0.00 | \$0.00 |
| K. Convenios | \$0.00 | \$0.00 | \$0.00 | \$0.00 | \$0.00 | \$0.00 |
| L. Otros Ingresos de Libre Disposición | \$37,415,470.02 | \$68,397,671.74 | \$68,818,263.67 | \$68,976,603.00 | \$0.00 | \$0.00 |
| 2. Transferencias Federales Etiquetadas (2=A+B+C+D+E) | \$21,000,000.00 | \$38,479,773.17 | \$25,997,205.18 | \$12,886,079.28 | \$0.00 | \$0.00 |
| A. Aportaciones | \$0.00 | \$0.00 | \$0.00 | \$0.00 | \$0.00 | \$0.00 |
| B. Convenios | \$0.00 | \$0.00 | \$0.00 | \$0.00 | \$0.00 | \$0.00 |
| C. Fondos Distintos de Aportaciones | \$0.00 | \$0.00 | \$0.00 | \$0.00 | \$0.00 | \$0.00 |
| D. Transferencias, Asignaciones, Subsidios y Subvenciones, y Pensiones y Jubilaciones | \$0.00 | \$0.00 | \$0.00 | \$0.00 | \$0.00 | \$0.00 |
| E. Otras Transferencias Federales Etiquetadas | \$0.00 | \$0.00 | \$0.00 | \$0.00 | \$0.00 | \$0.00 |
| 3. Ingresos Derivados de Financiamientos (3=A) | \$21,000,000.00 | \$38,479,773.17 | \$25,997,205.18 | \$12,886,079.28 | \$0.00 | \$0.00 |
| A. Ingresos Derivados de Financiamientos | \$0.00 | \$0.00 | \$0.00 | \$0.00 | \$0.00 | \$0.00 |
| 4. Total de Resultados de Ingresos (4=1+2+3) | \$63,353,138.03 | \$109,480,879.53 | \$113,398,782.15 | \$116,467,584.42 | \$36,415,029.88 | \$39,602,508.62 |
| Datos Informativos | | | | | | |
| 1. Ingresos Derivados de Financiamientos con Fuente de Pago de Recursos de Libre Disposición | \$0.00 | \$0.00 | \$0.00 | \$0.00 | \$0.00 | \$0.00 |
| 2. Ingresos derivados de Financiamientos con Fuente de Pago de Transferencias Federales Etiquetadas | \$0.00 | \$0.00 | \$0.00 | \$0.00 | \$0.00 | \$0.00 |
| 3. Ingresos Derivados de Financiamiento (3 = 1 + 2) | \$0.00 | \$0.00 | \$0.00 | \$0.00 | \$0.00 | \$0.00 |

Bajo protesta de decir verdad declaramos que los Estados Financieros y sus Notas son razonablemente correctos y responsabilidad del emisor.

LIC. ANTONIO FLAVIO GONZALEZ BLANCO
DIRECTOR GENERAL

ING. LAZARO ACHURRA MEDINA
JEFE DE ADMINISTRACION Y OPERACIONES

ENTE PÚBLICO: INSTITUTO YUCATECO DE EMPRENDEDORES

Resultados de Egresos - LDF
01 DE ENERO AL 31 DE MARZO DE 2020
(PESOS)

| | | | | | | |
|---|------------------------|-------------------------|-------------------------|-------------------------|------------------------|------------------------|
| 1. Gasto No Etiquetado (1=A+B+C+D+E+F+G+H+I) | \$20,267,732.44 | \$61,269,528.04 | \$94,430,166.11 | \$108,187,459.07 | \$38,134,799.19 | \$30,743,498.53 |
| A. Servicios Personales | \$7,431,033.55 | \$10,471,629.07 | \$15,725,727.28 | \$16,833,097.66 | \$13,755,468.82 | \$12,726,479.65 |
| B. Materiales y Suministros | \$1,140,219.36 | \$1,823,409.57 | \$3,093,047.66 | \$2,011,261.92 | \$2,354,494.93 | \$1,050,794.23 |
| C. Servicios Generales | \$11,584,972.17 | \$36,667,393.66 | \$29,056,586.67 | \$17,330,030.92 | \$16,513,679.25 | \$14,197,557.74 |
| D. Transferencias, Asignaciones, Subsidios y Otras Ayudas | \$66,007.10 | \$11,446,817.60 | \$43,865,208.11 | \$71,499,339.28 | \$5,437,087.42 | \$1,620,053.91 |
| E. Bienes Muebles, Inmuebles e Intangibles | \$45,500.26 | \$860,278.14 | \$1,781,596.39 | \$513,729.29 | \$74,068.77 | \$0.00 |
| F. Inversión Pública | \$0.00 | \$0.00 | \$908,000.00 | \$0.00 | \$0.00 | \$0.00 |
| G. Inversiones Financieras y Otras Provisiones | \$0.00 | \$0.00 | \$0.00 | \$0.00 | \$0.00 | \$1,148,613.00 |
| H. Participaciones y Aportaciones | \$0.00 | \$0.00 | \$0.00 | \$0.00 | \$0.00 | \$0.00 |
| I. Deuda Pública | \$0.00 | \$0.00 | \$0.00 | \$0.00 | \$0.00 | \$0.00 |
| 2. Gasto Etiquetado (2=A+B+C+D+E+F+G+H+I) | \$21,000,000.00 | \$57,879,082.31 | \$10,097,474.35 | \$20,430,885.68 | \$1,229,066.26 | \$0.00 |
| A. Servicios Personales | \$0.00 | \$0.00 | \$0.00 | \$0.00 | \$0.00 | \$0.00 |
| B. Materiales y Suministros | \$0.00 | \$450,000.00 | \$0.00 | \$344,992.41 | \$0.00 | \$0.00 |
| C. Servicios Generales | \$0.00 | \$8,458,565.21 | \$0.00 | \$11,156,403.66 | \$1,229,066.26 | \$0.00 |
| D. Transferencias, Asignaciones, Subsidios y Otras Ayudas | \$21,000,000.00 | \$31,800,000.00 | \$3,000,000.00 | \$8,025,000.00 | \$0.00 | \$0.00 |
| E. Bienes Muebles, Inmuebles e Intangibles | \$0.00 | \$7,206,219.10 | \$0.00 | \$904,489.61 | \$0.00 | \$0.00 |
| F. Inversión Pública | \$0.00 | \$9,964,298.00 | \$7,097,474.35 | \$0.00 | \$0.00 | \$0.00 |
| G. Inversiones Financieras y Otras Provisiones | \$0.00 | \$0.00 | \$0.00 | \$0.00 | \$0.00 | \$0.00 |
| H. Participaciones y Aportaciones | \$0.00 | \$0.00 | \$0.00 | \$0.00 | \$0.00 | \$0.00 |
| I. Deuda Pública | \$0.00 | \$0.00 | \$0.00 | \$0.00 | \$0.00 | \$0.00 |
| 3. Total del Resultado de Egresos (3=1+2) | \$41,267,732.44 | \$119,148,610.35 | \$104,527,640.46 | \$128,618,344.75 | \$39,363,865.45 | \$30,743,498.53 |

Bajo protesta de decir verdad declaramos que los Estados Financieros y sus Notas son razonablemente correctos y responsabilidad del emisor.

LIC. ANTONIO FLAVIO GONZALEZ BLANCO
DIRECTOR GENERAL

ING. LAZARO AGUIRRA MEDINA
JEFE DE ADMINISTRACION Y OPERACIONES

ENTE PÚBLICO: INSTITUTO YUCATECO DE EMPRENDEDORES
Informe sobre Estudios Actuariales - LDF
01 DE ENERO AL 31 DE MARZO DE 2020
(PESOS)

| Concepto (b) | Pensiones y Jubilaciones | Salario | Riesgo de Trabajo | Invalidez y Vida | Otras prestaciones sociales |
|---|--------------------------|---------|-------------------|------------------|-----------------------------|
| Tipo de Sistema | \$0.00 | \$0.00 | \$0.00 | \$0.00 | \$0.00 |
| Prestación laboral o Fondo general para trabajadores del estado o municipio | \$0.00 | \$0.00 | \$0.00 | \$0.00 | \$0.00 |
| Beneficio definido. Contribución definida o Mixto | \$0.00 | \$0.00 | \$0.00 | \$0.00 | \$0.00 |
| Población afiliada | \$0.00 | \$0.00 | \$0.00 | \$0.00 | \$0.00 |
| Activos | \$0.00 | \$0.00 | \$0.00 | \$0.00 | \$0.00 |
| Edad máxima | \$0.00 | \$0.00 | \$0.00 | \$0.00 | \$0.00 |
| Edad mínima | \$0.00 | \$0.00 | \$0.00 | \$0.00 | \$0.00 |
| Edad promedio | \$0.00 | \$0.00 | \$0.00 | \$0.00 | \$0.00 |
| Pensionados y Jubilados | \$0.00 | \$0.00 | \$0.00 | \$0.00 | \$0.00 |
| Edad máxima | \$0.00 | \$0.00 | \$0.00 | \$0.00 | \$0.00 |
| Edad mínima | \$0.00 | \$0.00 | \$0.00 | \$0.00 | \$0.00 |
| Edad promedio | \$0.00 | \$0.00 | \$0.00 | \$0.00 | \$0.00 |
| Beneficiarios | \$0.00 | \$0.00 | \$0.00 | \$0.00 | \$0.00 |
| Promedio de años de servicio (trabajadores activos) | \$0.00 | \$0.00 | \$0.00 | \$0.00 | \$0.00 |
| Aportación individual al plan de pensión como % del salario | \$0.00 | \$0.00 | \$0.00 | \$0.00 | \$0.00 |
| Aportación del ente público al plan de pensión como % del salario | \$0.00 | \$0.00 | \$0.00 | \$0.00 | \$0.00 |
| Crecimiento esperado de los pensionados y jubilados (como %) | \$0.00 | \$0.00 | \$0.00 | \$0.00 | \$0.00 |
| Crecimiento esperado de los activos (como %) | \$0.00 | \$0.00 | \$0.00 | \$0.00 | \$0.00 |
| Edad de Jubilación o Pensión | \$0.00 | \$0.00 | \$0.00 | \$0.00 | \$0.00 |
| Esperanza de vida | \$0.00 | \$0.00 | \$0.00 | \$0.00 | \$0.00 |
| Ingresos del Fondo | \$0.00 | \$0.00 | \$0.00 | \$0.00 | \$0.00 |
| Ingresos Anuales al Fondo de Pensiones | \$0.00 | \$0.00 | \$0.00 | \$0.00 | \$0.00 |
| Nomina anual | \$0.00 | \$0.00 | \$0.00 | \$0.00 | \$0.00 |
| Activos | \$0.00 | \$0.00 | \$0.00 | \$0.00 | \$0.00 |
| Pensionados y Jubilados | \$0.00 | \$0.00 | \$0.00 | \$0.00 | \$0.00 |
| Beneficiarios de Pensionados y Jubilados | \$0.00 | \$0.00 | \$0.00 | \$0.00 | \$0.00 |
| Monto mensual por pensión | \$0.00 | \$0.00 | \$0.00 | \$0.00 | \$0.00 |
| Máximo | \$0.00 | \$0.00 | \$0.00 | \$0.00 | \$0.00 |
| Mínimo | \$0.00 | \$0.00 | \$0.00 | \$0.00 | \$0.00 |
| Promedio | \$0.00 | \$0.00 | \$0.00 | \$0.00 | \$0.00 |
| Monto de la reserva | \$0.00 | \$0.00 | \$0.00 | \$0.00 | \$0.00 |
| Valor presente de las obligaciones | \$0.00 | \$0.00 | \$0.00 | \$0.00 | \$0.00 |
| Pensiones y Jubilaciones en curso de pago | \$0.00 | \$0.00 | \$0.00 | \$0.00 | \$0.00 |
| Generación actual | \$0.00 | \$0.00 | \$0.00 | \$0.00 | \$0.00 |
| Generaciones futuras | \$0.00 | \$0.00 | \$0.00 | \$0.00 | \$0.00 |
| Valor presente de las contribuciones asociadas a los sueldos futuros de cotización | \$0.00 | \$0.00 | \$0.00 | \$0.00 | \$0.00 |
| X% | \$0.00 | \$0.00 | \$0.00 | \$0.00 | \$0.00 |
| Generación actual | \$0.00 | \$0.00 | \$0.00 | \$0.00 | \$0.00 |
| Generaciones futuras | \$0.00 | \$0.00 | \$0.00 | \$0.00 | \$0.00 |
| Valor presente de aportaciones futuras | \$0.00 | \$0.00 | \$0.00 | \$0.00 | \$0.00 |
| Generación actual | \$0.00 | \$0.00 | \$0.00 | \$0.00 | \$0.00 |
| Generaciones futuras | \$0.00 | \$0.00 | \$0.00 | \$0.00 | \$0.00 |
| Otros Ingresos | \$0.00 | \$0.00 | \$0.00 | \$0.00 | \$0.00 |
| Déficit/superávit actuarial | \$0.00 | \$0.00 | \$0.00 | \$0.00 | \$0.00 |
| Generación actual | \$0.00 | \$0.00 | \$0.00 | \$0.00 | \$0.00 |
| Generaciones futuras | \$0.00 | \$0.00 | \$0.00 | \$0.00 | \$0.00 |
| Periodo de suficiencia | \$0.00 | \$0.00 | \$0.00 | \$0.00 | \$0.00 |
| Año de descapitalización | \$0.00 | \$0.00 | \$0.00 | \$0.00 | \$0.00 |
| Tasa de rendimiento | \$0.00 | \$0.00 | \$0.00 | \$0.00 | \$0.00 |
| Estudio actuarial | \$0.00 | \$0.00 | \$0.00 | \$0.00 | \$0.00 |
| Año de elaboración del estudio actuarial | \$0.00 | \$0.00 | \$0.00 | \$0.00 | \$0.00 |
| Empresa que elaboró el estudio actuarial | \$0.00 | \$0.00 | \$0.00 | \$0.00 | \$0.00 |

Bajo protesta de decir verdad declaramos que los Estados Financieros y sus Notas son razonablemente correctos y responsabilidad del emisor.

LIC. ANTONIO FLAVIO GONZALEZ BLANCO
DIRECTOR GENERAL

ING. LAZARO ACHURRA MEDINA
JEFE DE ADMINISTRACION Y OPERACIONES